

БИРЖЕВОЙ ТОВАРНЫЙ РЫНОК РОССИИ



СПБМТСБ

Санкт-Петербургская Международная
Товарно-сырьевая Биржа

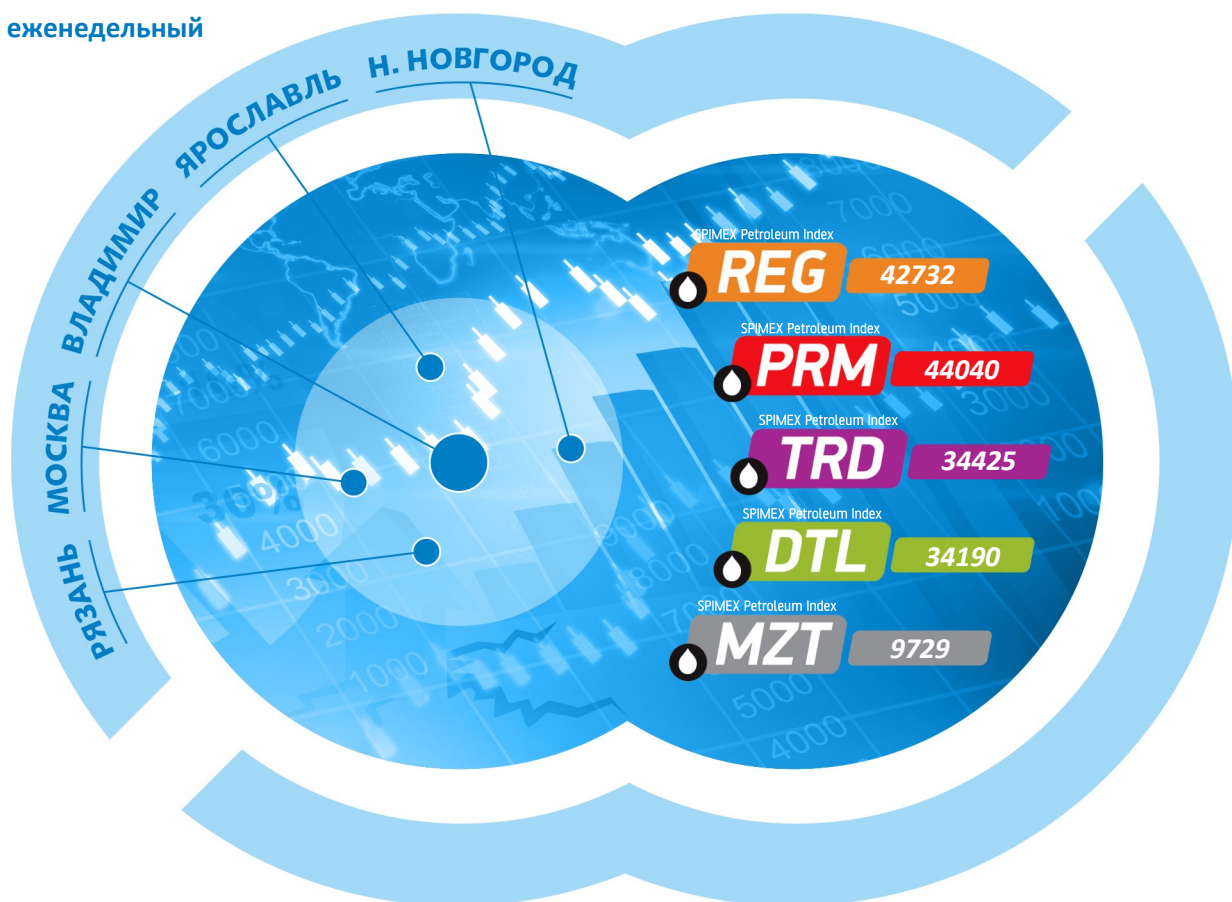
РЫНОК НЕФТЕПРОДУКТОВ
БИРЖЕВЫЕ ИНДЕКСЫ

Выпускается при содействии ФАС России



№ **124** 10 - 14 августа
2015

еженедельный



Закрытое акционерное общество «Санкт-Петербургская Международная Товарно-сырьевая Биржа»

ОФИС В МОСКВЕ:

119021, УЛ. ТИМУРА ФРУНЗЕ, Д. 24
ТЕЛ.: +7 (495) 380-04-24,
ФАКС: +7 (495) 380-04-23

ОФИС В САНКТ-ПЕТЕРБУРГЕ:

191119, УЛ. МАРАТА, Д. 69-71, ЛИТ. А
ТЕЛ.: +7 (812) 449-53-83

ОФИС В ИРКУТСКЕ:

664011, УЛ. ГОРЬКОГО, 36 Б, ОФ. III-12
ТЕЛ.: +7 (395) 248-83-20,
+7 (395) 248-83-24

WWW.SPIMEX.COM



Изложенный материал представляет точку зрения автора и может не совпадать с позицией биржи



Автор
Виктор Костюков
Ведущий аналитик ООО «Алгоритм
Топливный Интегратор»
Тел.: +7(926) 603-02-40
e-mail: KostukovVL@algoritm.info

Биржа СПБМТСБ и рынок нефтепродуктов

Сезон отпусков в разгаре. Неделя на рынке нефтепродуктов и на биржевой площадке прошла, образно говоря, с летней сонливостью. Спрос и предложения сбалансированы.

«Внешняя оболочка» в виде мировых цен на нефть также не претерпела заметных изменений.

Цены как вошли 3 августа в узкий интервал 49-50 \$/бар., так и остаются там, поскольку все негативные факторы – Иран, Китай, сланец - уже учтены в текущих котировках, а новостей, способных изменить баланс не поступает, кроме как от банковских аналитиков, пытающихся раскатать рынок. В любую сторону, лишь бы не стоял на месте.

Что касается биржевых сделок на СПБМТСБ, то активность участников поддерживалась на ставшем уже привычном уровне: 390+/-15 сделок при объёме торгов 62+/-2 тыс. тонн в торговую сессию.

Ценовые индексы биржи вели себя предсказуемо.

Цены на бензин, если судить по национальному индексу (средневзвешенные цены на всех крупных НПЗ России), подросли за две недели августа примерно на 200 руб./т. (плюс 0,5%). До конца августа вялая динамика роста бензиновых цен сохранится, а уже в последних числах августа и в начале сентября, когда в города вернётся основной контингент отпускников, следует готовиться к росту активности.

Предварительно намеченные планы осенних ремонтов предполагают некоторое сокращение производства топлива. В первых числах сентября на 40% сократится первичная переработка на Киришинефтеоргсинтез, и на 25% на НОРСИ.

Допускаю, что сроки ремонтов или объёмы могут перенести или сократить. Достоверность данных будет подтверждена в конце августа, когда СПБМТСБ опубликует планы–задания объёмов на предстоящий месяц.

Цены на дизельное топливо в течение недели снижались. Тренд на снижение сформировался ещё в конце июля и продолжается до сих пор. За это время спред между внутренними ценами и экспортным паритетом сократился с 3500 руб./т. до 1500 руб./т. Обычно премия внутренне-

го рынка над экспортом около 1500 руб./т. является признаком сбалансированности рынков. Следовательно, не следует рассчитывать на дальнейшее резкое снижение дизельных котировок, хотя инерционность разворота потоков с внутреннего на внешние рынки может несколько продлить фазу снижения внутренних ценовых индексов. Есть и ещё один фактор, к которому нужно присмотреться - экспортная пошлина на дизельное топливо с сентября будет понижена примерно на 12-13 \$/т. Внутренняя премия при этом сократится 500 - 800 руб./т., что может подтолкнуть производителей к экспорту.

Мазут дешевеет, и будет в дальнейшем дешеветь. Будучи в основном экспортной позицией, цены на него формируются по экспортному паритету и идут в его фарватере. Паритет за июль–август упал на 35%, внутренние цены – на 20%. При этом внутренняя цена остаётся выше паритета на 3000 руб./т., что будет толкать внутренние цены к снижению.

В сегменте авиационного керосина, как и на рынке мазута, наблюдается превышение цен внутреннего рынка над паритетом. Но здесь расхождение обусловлено сезонностью и подготовкой авиакомпаний к высокому спросу в связи с ростом пассажиропотока в конце отпускного цикла. До конца августа повышательный тренд на керосин, скорее всего, продолжится, а далее, со второй половины сентября, тренд развернётся на понижательный.

С 14 августа сократила продолжительность торговой сессии в секции нефтепродуктов с четырёх до двух часов, с 11-00 до 13-00 мск.

Решение правильное, продолжительность торгов явно избыточна. Анализ показывает, что продолжительность сделок по тому или иному товару зависит от текущей конъюнктуры на него. Так, на растущем рынке 50% сделок с бензином совершаются в первые 20 минут, 90% укладываются в три часа, а оставшиеся 10% растягиваются на целый час. На падающем рынке мазута, сделки совершались, что называется «под занавес», за 15 минут до окончания сессии. Между этими крайностями располагаются дизельное топливо и авиационный керосин. Час потребовался для того, чтобы совершить половину сделок с дизельным топливом и два часа – с керосином.

Приведённый пример показывает, что достаточно и пятнадцати минут, но и это перехлёт. Биржа, полагаю, выбрала оптимальную продолжительность. Два часа вполне достаточно, чтобы не только осмотреться, но совершить сделки, не вымучивая долгим противостоянием ни одну из сторон торгов.

Публикуемые в информационных изданиях ЗАО «СПБМТСБ» мнения и высказывания лиц, не являющихся сотрудниками ЗАО «СПБМТСБ», представляют собой их экспертную точку зрения, которая не является официальной позицией Биржи по затронутым вопросам.

Просим представителей СМИ и аналитиков обращать внимание на источник информации, корректно его цитировать, а также учитывать размещаемые в изданиях Биржи оговорки относительно ответственности Биржи за те или иные публикуемые материалы.



СЕМИНАР-КОНФЕРЕНЦИЯ

Глобальные и локальные рынки нефтепродуктов
в современных экономических условиях: анализ,
прогнозирование и ценообразование

17 Сентября 2015 года, Москва

Организатор

НАЦИОНАЛЬНЫЙ
НЕФТЕГАЗОВЫЙ
ФОРУМ

Партнер



Подробная информация об условиях участия на официальном сайте www.oilandgasforum.ru
Контакты Оргкомитета: +7 (495) 640-34-64, 620-58-44, 8-800-333-05-15, mail@oilandgasforum.ru



Уважаемые коллеги!

17 сентября 2015 г. в Москве в рамках подготовки к третьему Национальному нефтегазовому форуму состоится семинар-конференция **«Глобальные и локальные рынки нефтепродуктов в современных экономических условиях: анализ, прогнозирование и ценообразование»**. Организатором мероприятия является АНО Национальный нефтегазовый форум. Партнером выступает международное ценовое независимое агентство Platts. Обе компании имеют многолетний опыт сотрудничества, но впервые реализуют совместный проект, посвященный комплексному анализу рынка нефтепродуктов в новом формате.

СПбМТСБ выступает программным партнером семинара-конференции.

В рамках деловой программы мероприятия запланировано: две тематические сессии, посвященные спросу и предложению на европейских и азиатских рынках, нефтепродуктов России и стран СНГ; два практических семинара: специальный семинар по методологии расчета ценовых котировок от компании Platts и семинар «Современные сети АЗС: эффективное ценообразование и устойчивое развитие», а также неформальный бизнес-завтрак с дискуссией о ключевых тенденциях на глобальном рынке энергоресурсов.

Ценообразование на нефтепродукты в современных экономических условиях, текущее положение на рынке нефтепродуктов, баланс спроса и предложения, прогноз его развития на среднесрочную перспективу и другие ключевые темы обсудят лучшие аналитики и профессиональные участники рынка, среди которых ведущие эксперты организаций, таких как Platts, BP, KPMG, НК Лукойл, IHS, VYGON Consulting, ИЭС, ЕУ, СПбМТСБ, РСПП, Argus, Аналитический центр при Правительстве РФ, VEGASLEX, ФАС России, Thomson Reuters, PWC, СПТР, БД Открытие, Petromarket, МИП и ряда других организаций.

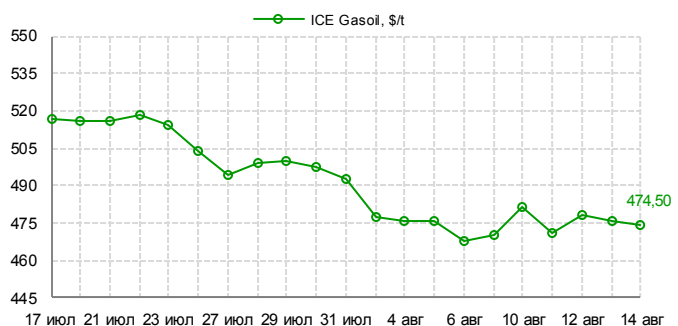
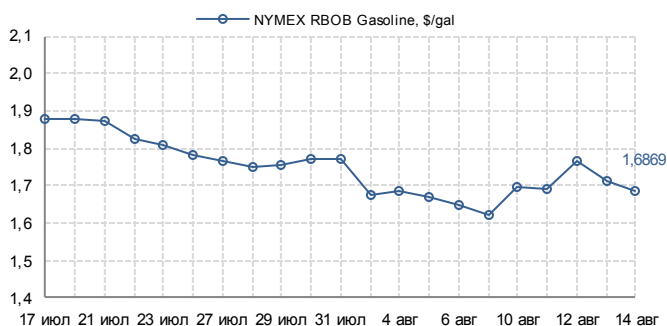
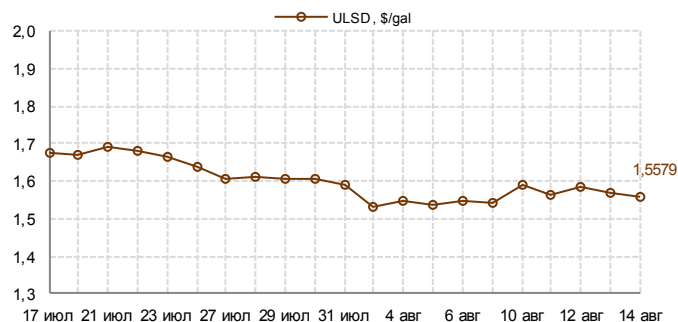
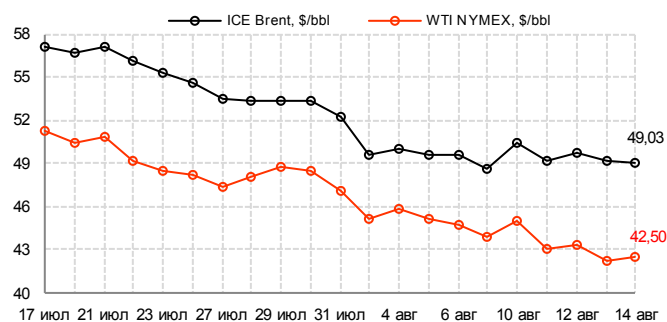
Оргкомитет семинара-конференции приглашает все заинтересованные компании принять участие в работе мероприятия – регистрация участников открыта с 22 июня 2015 г. При ранней регистрации, до 31 июля 2015 года включительно, действуют специальные условия.

Подробная информация об условиях участия на официальном сайте www.oilandgasforum.ru. Контакты Оргкомитета: +7 (495) 640-34-64, 620-58-44, 8-800-333-05-15, mail@oilandgasforum.ru



Котировки на сентябрь 2015 года

	7 августа 2015 г	10 августа 2015 г	11 августа 2015 г	12 августа 2015 г	13 августа 2015 г	14 августа 2015 г
Brent, \$/bbl	48,61	50,41	49,18	49,66	49,22	49,03
WTI, \$/bbl	43,87	44,96	43,08	43,30	42,23	42,50
ULSD, \$/gal	1,5436	1,5921	1,5629	1,5869	1,5687	1,5579
RBOB, \$/gal	1,6230	1,6940	1,6937	1,7635	1,7141	1,6869
Gasoil, \$/t	470,25	481,50	471,25	477,75	475,75	474,50



Ставки экспортных пошлин, \$/т

	Сентябрь	Октябрь	Ноябрь	Декабрь	Январь	Февраль	Март	Апрель	Май	Июнь	Июль	Август
Нефть	367,6	344,7	316,7	277,5	170,2	112,9	105,8	130,8	116,5	144,4	143,1	133,1
Нефть (льготная ставка 1)	176,0	158,5	137,1	107,3	11,9	0,0	0,0	0,0	0,0	0,0	0,0	0,0
Нефть (льготная ставка 2)	36,7	34,4	31,6	27,7	22,0	14,2	13,3	16,7	14,7	18,5	18,3	17,0
СУГ	221,0	145,0	125,8	124,8	48,2	0,0	0,0	0,0	0,0	0,0	0,0	0,0
Светлые нефтепродукты	242,6	227,5	209,0	183,1	81,6	54,1	50,7	62,7	55,9	69,3	68,6	63,8
Бензин товарный	330,8	310,2	285,0	249,7	132,7	88,0	82,5	102,0	90,8	112,6	111,6	103,8
Прямогонный бензин	330,8	310,2	285,0	249,7	144,6	95,9	89,9	111,1	99,0	122,7	121,6	113,1
Дизельное топливо	238,9	224,0	205,8	180,3	81,6	54,1	50,7	62,7	55,9	69,3	68,6	63,8
Темные нефтепродукты	242,6	227,5	209,0	183,1	129,3	85,8	80,4	99,4	88,5	109,7	108,7	101,1

Ставки акцизов, руб./т

	с 01.01.2014	с 01.01.2015	с 01.01.2016	с 01.01.2017
Автобензин, класс 2 и ниже	11110	7300	7530	5830
Автобензин, класс 3	10725	7300	7530	5830
Автобензин, класс 4	9916	7300	7530	5830
Автобензин, класс 5	6450	5530	7530	5830
Прямогонный бензин	11252	11300	10500	9700
Авиационный керосин	-	2300	3000	2800
Дизельное топливо, класс 2 и ниже	6446	3450	4150	3950
Дизельное топливо, класс 3	6446	3450	4150	3950
Дизельное топливо, класс 4	5427	3450	4150	3950
Дизельное топливо, класс 5	4767	3450	4150	3950
Топливо печное бытовое	6446	3000	3000	2800

Сокращения, используемые при отражении «структуры рынка»:

ПР - сделки, заключенные на первичном рынке, т.е. производителями нефтепродуктов;

ВР - сделки, заключенные другими участниками рынка;

Беларусь - сделки, заключенные с нефтепродуктами, производимыми на территории Республики Беларусь.



Уважаемые коллеги!

Приглашаем принять участие!

Международная отраслевая конференция «Рынок нефтепродуктов и газа Республики Беларусь: производство, трейдинг, розница» представляет собой дискуссионный и практический форум, целью которого станут деловые контакты, переговоры, заключение сделок.

[Узнать больше о конференции...](#)

Организаторы конференции – крупнейшие компании нефтяной отрасли Республики Беларусь, занимающиеся добычей, переработкой и реализацией нефти, нефтепродуктов и сжиженного газа.

В ходе конференции будут обсуждаться: - состояние и тенденции рынков энергоносителей; - состояние и перспективы модернизации нефте- и газопереработки; - тенденции и перспективы экспортных потоков нефтепродуктов и газа; - современные технологии в АЗС и нефтебазовом хозяйстве.

[Узнать больше о программе...](#)

Во второй день конференции предусмотрены технические визиты на нефтеперерабатывающий и газоперерабатывающий заводы и другие объекты.

[Узнать больше о технических визитах...](#)

Информация об условиях участия указана на нашем сайте.

[Условия участия...](#)

Контактное лицо в ПО «Белоруснефть»:

Виктория Алтарцева

Тел./факс: +375 232 79 38 82

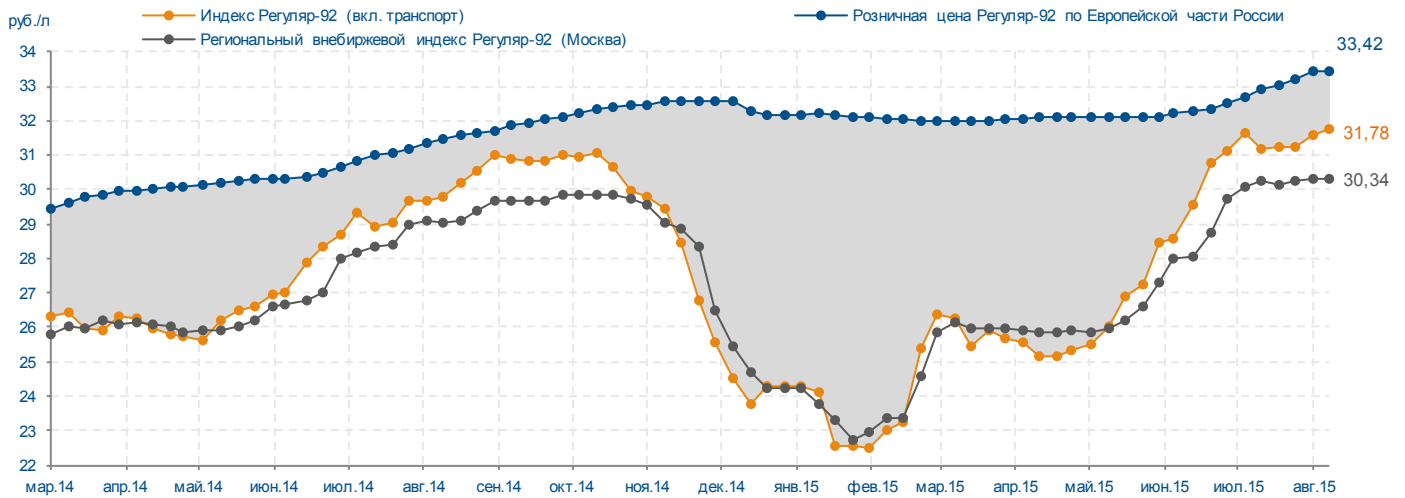
Моб. тел.: +375 333 09 09 74

e-mail: V.Altartseva@beloil.by

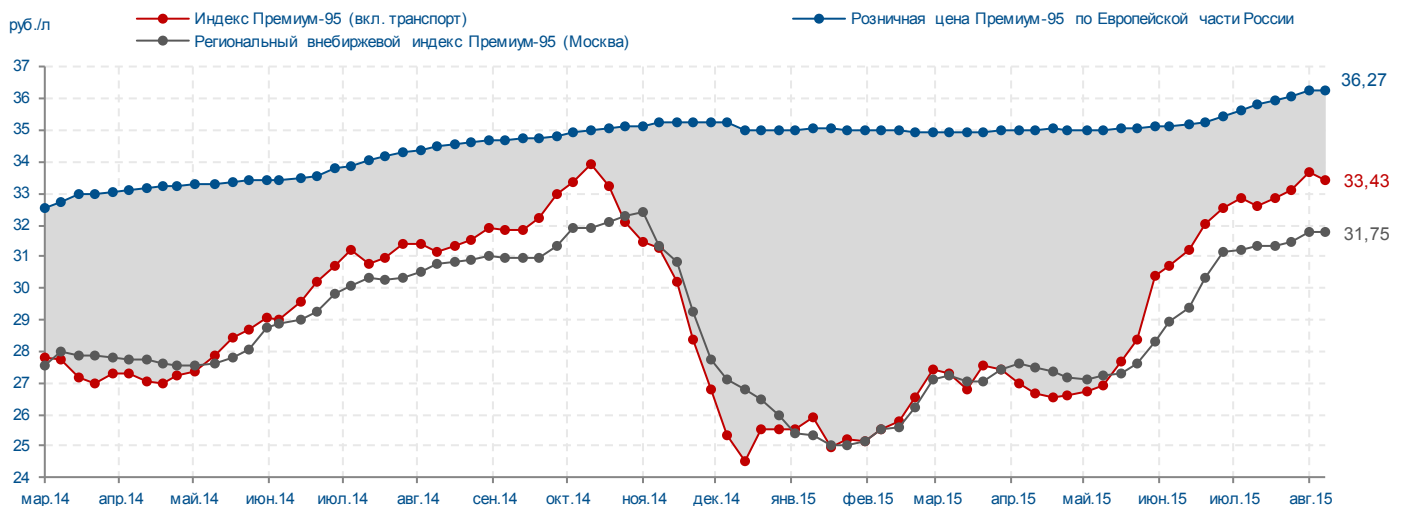
www.belorusneft.by



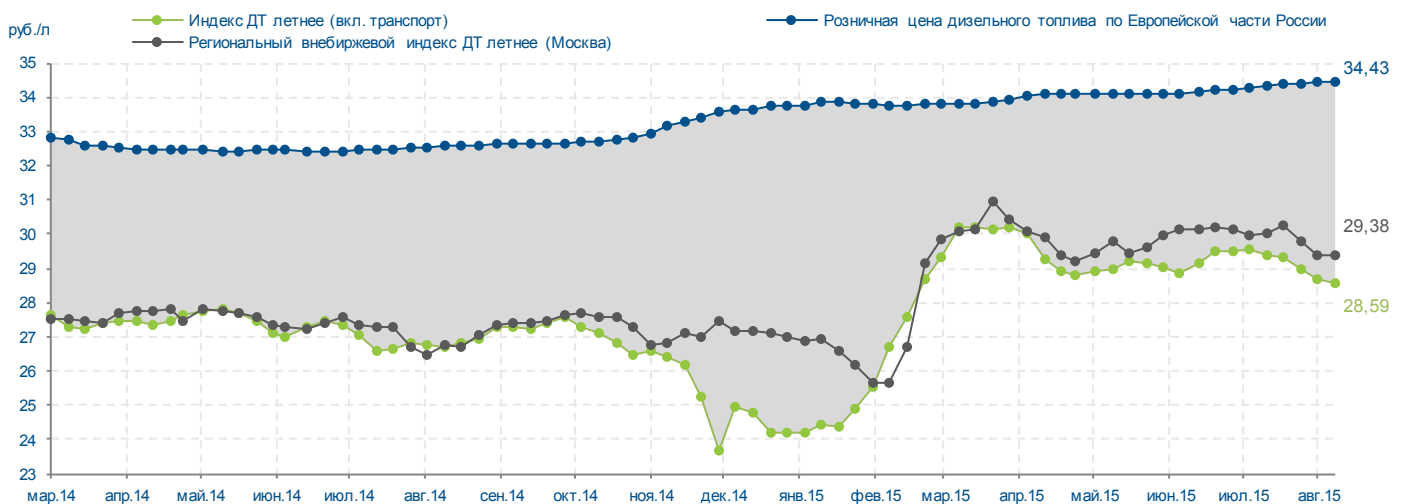
Индекс Регуляр-92 «Владимир» (вкл. транспорт), региональный внебиржевой индекс Регуляр-92 (Москва) и розничная цена автобензина Регуляр-92 в Европейской части России с 10 по 14 августа 2015



Индекс Премиум-95 «Владимир» (вкл. транспорт), региональный внебиржевой индекс Премиум-95 (Москва) и розничная цена автобензина Премиум-95 в Европейской части России с 10 по 14 августа 2015



Индекс ДТ летнего «Владимир» (вкл. транспорт), региональный внебиржевой индекс ДТ летнего (Москва) и розничная цена дизельного топлива в Европейской части России с 10 по 14 августа 2015





14
октября
2015

МОСКВА,
LOTTE HOTEL

VI международная конференция
**РЫНОК НЕФТЕПРОДУКТОВ РФ:
ОСНОВНЫЕ ВЕКТОРЫ
ДВИЖЕНИЯ**



СП6МТСБ



THOMSON REUTERS

Среди ключевых тем конференции:

- Влияние налогового маневра на внутренний рынок нефтепродуктов: первые итоги
- Антимонопольное регулирование рынка нефтепродуктов, в том числе топливных присадок и бензинов
- Мелкий опт и розница: ценообразование и вопросы качества
- Планы и реалии модернизации НПЗ крупных нефтяных компаний
- Роль независимых компаний и мини-НПЗ
- Ситуация на рынках дизеля, авиатоплива, бензина, мазута
- Роль биржи в структуризации торгов: международный и российский опыт
- Проблемы алгоритмичной торговли на бирже
- Факторинг в сфере поставок нефтепродуктов
- Финансирование трейдинга - от крупных до МСБ сектора
- Оценка риска потери капитала на рынке нефтепродуктов

Среди приглашенных участников конференции:

ОАО НК «Роснефть», ОАО «ЛУКОЙЛ», ОАО «Газпром нефть»,
ОАО «Сургутнефтегаз», ПАО АНК «Башнефть», Минэнерго РФ, ФАС России,
Минфин России, ГК «Омнитрейд», Европейская трейдинговая компания,
ПО «Белоруснефть», ЗАО «Петербургский нефтяной терминал», ООО
«ВПК-ойл», ООО «ПКП «Мобойл», ЗАО «Уфаойл», ООО «Лукойл-Аэро»,
ТЗК «Туполев», ТЗК «Шереметьево», ИГ «Петромаркет», ОАО «ВНИПинефть»,
ОАО «ВНИИ НП», биржа ICE, VYGON Consulting и другие.

При ранней регистрации действует специальная цена на участие.

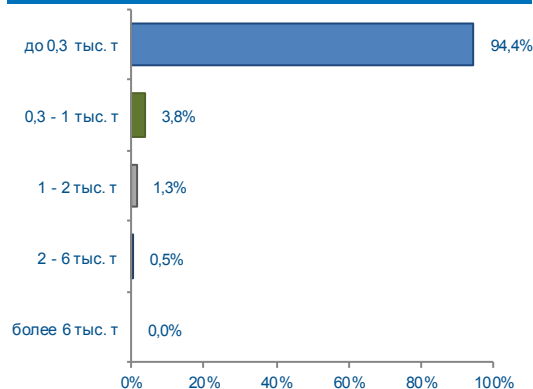
ПО ВОПРОСАМ РЕГИСТРАЦИИ И УЧАСТИЯ

(495) **775-07-40**

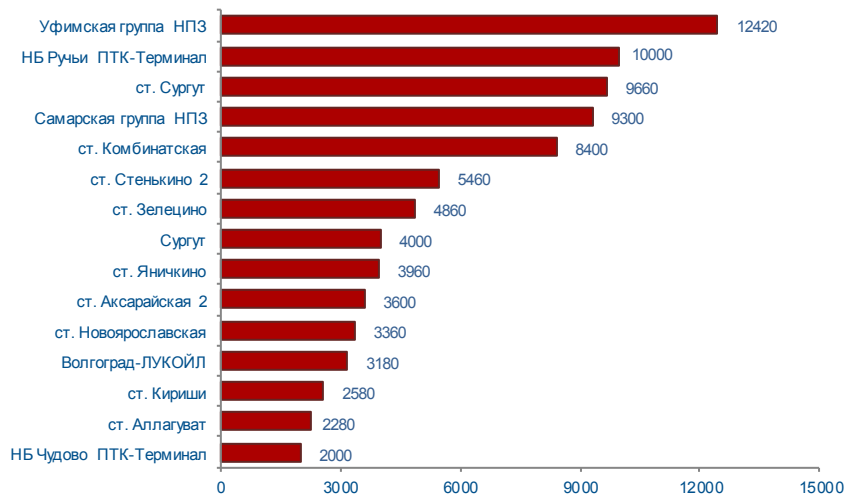
www.maxconf.ru
info@maxconf.ru

	10 -14 августа 2015 г		Всего с начала месяца	Всего с начала года
Объем торгов, тонн	95440	+17160	173720	2582820
Количество договоров, ед.	605	-4	1214	18133

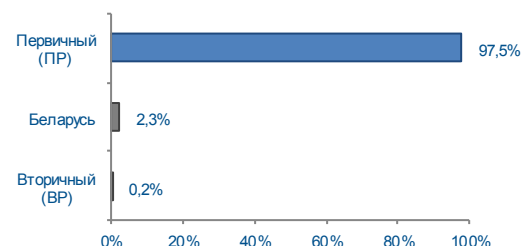
Структура договоров



Объем торгов на базисах (рейтинг-15), тонн

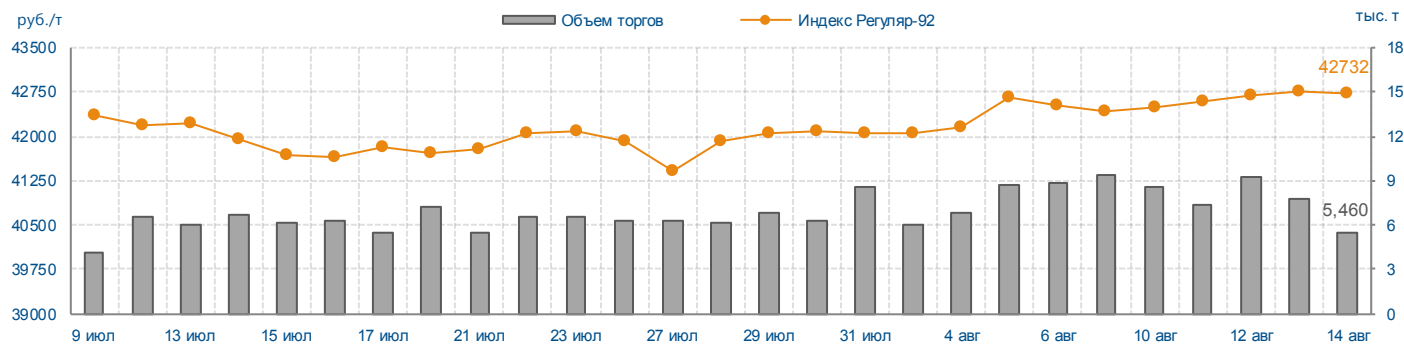


Структура рынка



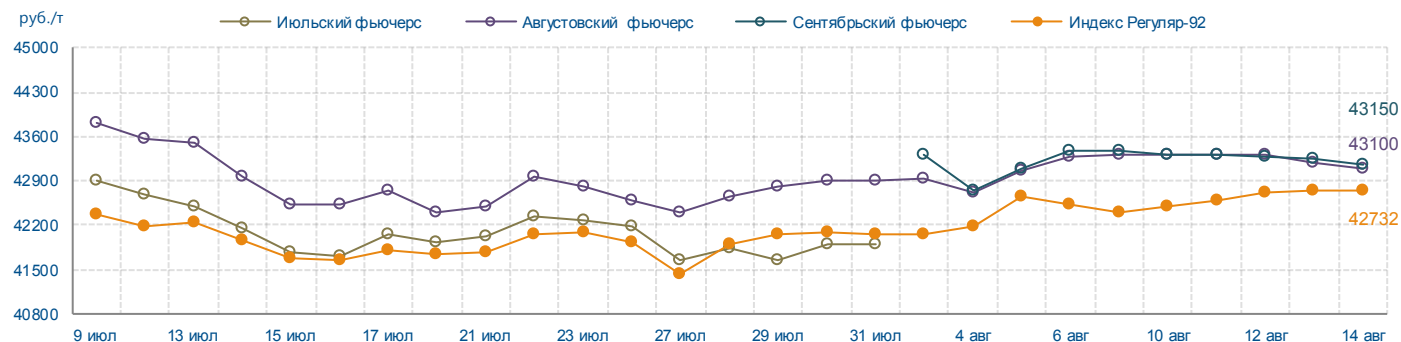
Индекс Регуляр-92 (Владимир)

	14 авг.2015 г		С начала месяца	С начала года	среднее 10 - 14 авг. 2015 г	
	+/-	7 авг.2015 г			+/-	среднее 3 - 7 авг. 2015 г
Индекс, руб./т	42732	+318	+680	+9606	42656	+288
Объем торгов, учитываемых при расчете, тонн	5460	-3960	78420	1063180	38520	-1380



Итоги торгов срочного рынка

Базовый актив	Код серии инструмента	Исполнение	Расчетная цена на 14.08.15	Изменение за неделю, %	Объем договоров, контрактов	Объем договоров, руб.	Кол-во договоров, шт.	Открытые позиции на 14.08.15, контрактов	+/- к открытым позициям на 07.08.15
Индекс Регуляр-92	FSIREGVLI85	авг.2015	43100	-0,51	601	25 965 120	10	280	-98
	FSIREGVLI95	сен.2015	43150	-0,55	325	14 056 550	7	175	-55



Итоги биржевых торгов

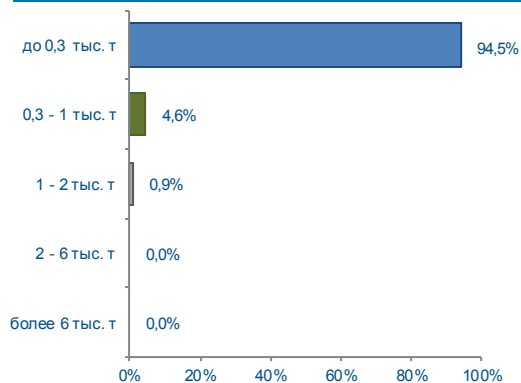
Базис	Способ поставки	Сегмент рынка	MIN предл., руб./т	MAX спрос, руб./т	Договора						
					Кол-во, ед.	Объем, тонн	Средневзвешенная цена			MIN цена, руб./т	MAX цена, руб./т
							руб./т	руб./т	+/-		
Ангарская НХК-Роснефть	жд	ПР	43600	44251	19	1260	43774	43774	-120	43600	44060
		ВР	44700		0	-	-			-	-
Волгоград-ЛУКОЙЛ	жд	ПР	40150	42071	19	3180	41747	41747	+38	41322	42071
		ВР	44300		0	-	-			-	-
Пермь-ЛУКОЙЛ	жд	ПР	39400	40600	7	1560	40121	40121	-421	40001	40450
		ВР	42500		0	-	-			-	-
Самарская группа НПЗ	жд	ПР	40500	41700	81	9180	40739	40746	+18	40500	40906
		ВР	40900		2	120	41275			40900	41650
Саратов-Роснефть	жд	ПР	41300	41575	21	1380	41482	41482	+338	41300	41575
		ВР	41950		0	-	-			-	-
ст. Аксарайская 2	жд	ПР	41601	41900	37	3600	41764	41764	-129	41601	41900
		ВР	-		0	-	-			-	-
ст. Аллагуват	жд	ПР	39801	40400	22	2280	40005	40005	+74	39801	40400
		ВР	-		0	-	-			-	-
ст. Ветласяян	жд	ПР	39400	40800	10	1260	40468	40468	+67	40170	40702
		ВР	43600		0	-	-			-	-
ст. Дземги	жд	ПР	45335	45400	10	600	45335	45335	+556	45335	45337
		ВР	48335		0	-	-			-	-
ст. Зелецино	жд	ПР	39700	41700	17	4860	41162	41162	-27	41005	41300
		ВР	-		0	-	-			-	-
ст. Злынка-Экспорт	жд	Беларусь	41100	41400	4	900	41280	41280	-	41100	41400
ст. Кириши	жд	ПР	40474	41007	20	2580	40987	40987	-117	40900	41007
		ВР	-		0	-	-			-	-
ст. Комбинатская	жд	ПР	40400	40751	71	8400	40588	40588	+87	40400	40712
		ВР	40700		0	-	-			-	-
ст. Никель	жд	ПР	40000	40200	3	300	40080	40080	-20	40000	40200
		ВР	-		0	-	-			-	-
ст. Новая Еловка	жд	ПР	42300	42800	22	1860	42485	42485	-125	42300	42800
		ВР	43300		0	-	-			-	-
ст. Новоярославская	жд	ПР	41200	41700	35	3360	41466	41466	-58	41200	41700
		ВР	41350		0	-	-			-	-
ст. Рудня-Экспорт	жд	Беларусь	41100	41500	6	1260	41443	41443	-	41300	41500
ст. Стенькино 2	жд	ПР	41000	41660	52	5460	41469	41469	+232	41100	41655
		ВР	42150		0	-	-			-	-
ст. Сургут	жд	ПР	39500	40200	25	9660	39887	39887	+100	39500	40200
		ВР	-		0	-	-			-	-
ст. Яничкино	жд	ПР	41200	44800	38	3900	41545	41594	+69	41200	41700
		ВР	42600		1	60	44800			44800	44800
Уфимская группа НПЗ	жд	ПР	40100	40500	74	12420	40274	40274	+151	40100	40500
		ВР	41000		0	-	-			-	-
ст. Завережье-Экспорт	жд	Беларусь	41140	40900	0	-	-	-	-	-	-
ст. Красное-Экспорт	жд	Беларусь	41570	-	0	-	-	-	-	-	-
НБ Ручьи ПТК-Терминал	резервуар	ПР	39640	40000	4	10000	39640	39640	-	39640	39640
		ВР	-		0	-	-			-	-
НБ Чудово ПТК-Терминал	резервуар	ПР	38852	38852	1	2000	38852	38852	-	38852	38852
		ВР	-		0	-	-			-	-
НФБ Газспецстрой	резервуар	ПР	42600	42500	0	-	-	-	-	-	-
		ВР	-		0	-	-			-	-
Сургут	борт	ПР	41000	41000	4	4000	41000	41000	-	41000	41000
		ВР	-		0	-	-			-	-

АВТОМОБИЛЬНЫЙ БЕНЗИН ПРЕМИУМ-95 10 - 14 августа 2015 г

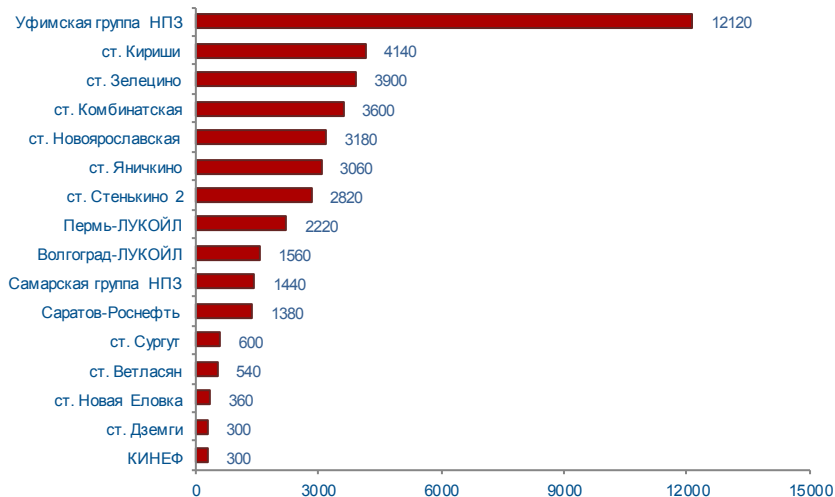


	10 -14 августа 2015 г		Всего с начала месяца	Всего с начала года
Объем торгов, тонн	41640	+9060	74220	1061720
Количество договоров, ед.	325	+35	615	8969

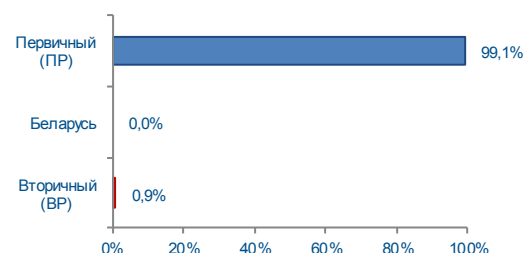
Структура договоров



Объем торгов на базисах (рейтинг-15), тонн

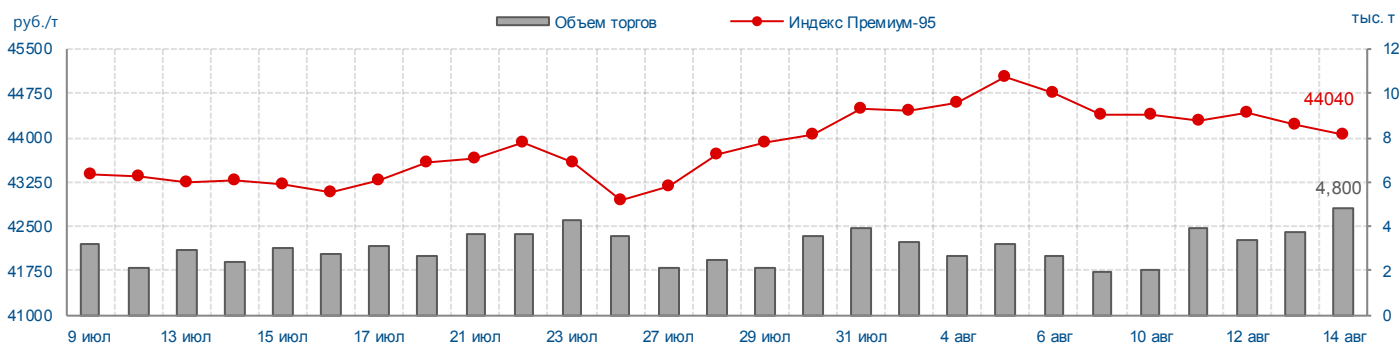


Структура рынка

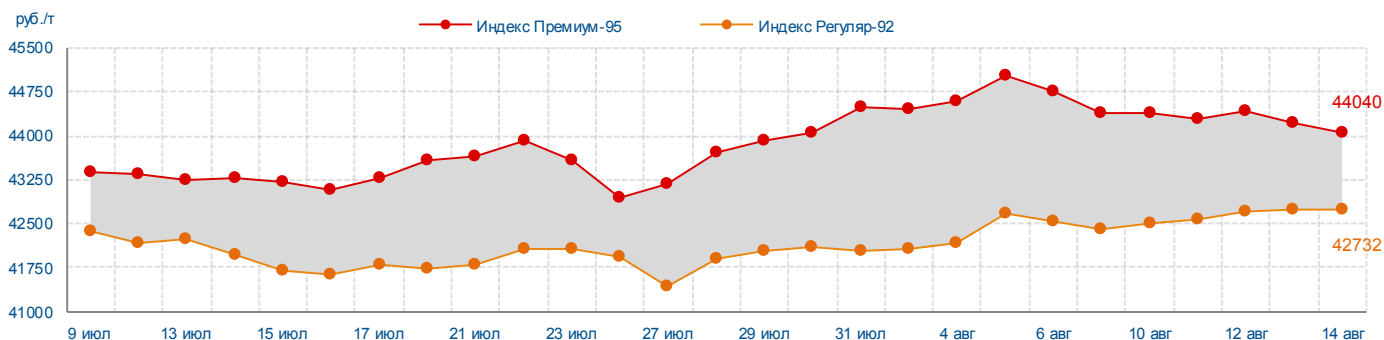


Индекс Премиум-95 (Владимир)

	14 авг.2015 г		С начала месяца	С начала года	среднее 10 - 14 авг. 2015 г	
	+/-	7 авг.2015 г			+/-	среднее 3 - 7 авг. 2015 г
Индекс, руб./т	44040	-347	-424	+9608	44278	-366
Объем торгов, учитываемых при расчете, тонн	4800	+2820	31740	490080	17940	+4140



		7 авг. 2015 г	10 авг. 2015 г	11 авг. 2015 г	12 авг. 2015 г	13 авг. 2015 г	14 авг. 2015 г
Премиум-95/Регуляр-92	руб./т	+1973	+1897	+1716	+1733	+1454	+1308
	%	+4,7	+4,5	+4,0	+4,1	+3,4	+3,1

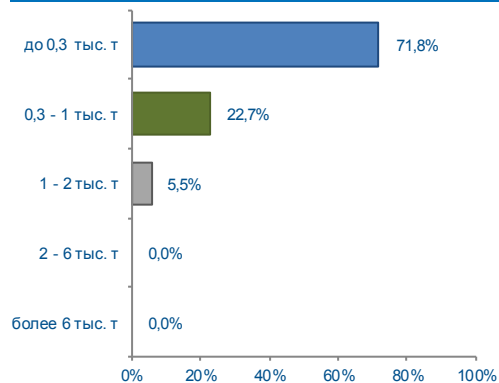


Итоги биржевых торгов

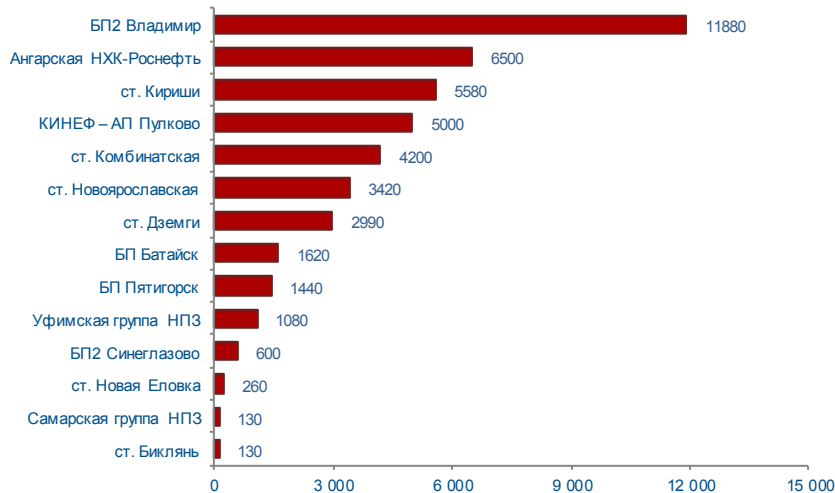
Базис	Способ поставки	Сегмент рынка	MIN предл., руб./т	MAX спрос, руб./т	Договора						
					Кол-во, ед.	Объем, тонн	Средневзвешенная цена			MIN цена, руб./т	MAX цена, руб./т
							руб./т	руб./т	+/-		
Волгоград-ЛУКОЙЛ	жд	ПР	41150	44300	10	1560	43701	43701	-110	43600	44005
		ВР	46399		0	-	-			-	-
Пермь-ЛУКОЙЛ	жд	ПР	40400	43876	10	2220	42352	42352	+871	41861	42650
		ВР	45500		0	-	-			-	-
Самарская группа НПЗ	жд	ПР	42830	43800	20	1440	43295	43295	+328	42830	43602
		ВР	44100		0	-	-			-	-
Саратов-Роснефть	жд	ПР	43600	44146	17	1380	43887	43887	+365	43600	44146
		ВР	44850		0	-	-			-	-
ст. Ветласян	жд	ПР	40400	42900	9	540	42574	42574	+353	42100	42850
		ВР	-		0	-	-			-	-
ст. Дземги	жд	ПР	46000	46800	5	300	46650	46650	+926	46050	46800
		ВР	-		0	-	-			-	-
ст. Зелецино	жд	ПР	40700	43150	14	3900	43083	43083	-412	43000	43140
		ВР	45151		0	-	-			-	-
ст. Кириши	жд	ПР	42952	44150	25	4140	43624	43624	-876	43120	44142
		ВР	45125		0	-	-			-	-
ст. Комбинатская	жд	ПР	42300	43200	36	3600	42883	42883	+601	42301	43200
		ВР	44100		0	-	-			-	-
ст. Никель	жд	ПР	42200	42400	2	120	42300	42300	+275	42200	42400
		ВР	-		0	-	-			-	-
ст. Новая Еловка	жд	ПР	43850	44650	6	360	44238	44238	+341	43905	44511
		ВР	44950		0	-	-			-	-
ст. Новоярославская	жд	ПР	43100	43602	36	3180	43377	43377	-359	43100	43601
		ВР	44350		0	-	-			-	-
ст. Стенькино 2	жд	ПР	43300	43881	30	2820	43602	43602	-131	43300	43881
		ВР	44400		0	-	-			-	-
ст. Сургут	жд	ПР	41400	42400	5	600	41950	41950	+603	41400	42400
		ВР	-		0	-	-			-	-
ст. Яничкино	жд	ПР	43100	43600	34	3060	43292	43292	-246	43100	43600
		ВР	45100		0	-	-			-	-
Уфимская группа НПЗ	жд	ПР	42400	45500	62	12060	42665	42679	+380	42400	43000
		ВР	45000		1	60	45500			-	-
Ангарская НХК-Роснефть	жд	ПР	-	46300	0	-	-	-	-	-	-
		ВР	48200		0	-	-			-	-
ст. Злынка-Экспорт	жд	Беларусь	-	43000	0	-	-	-	-	-	-
КИНЕФ	авто	ПР	-	45017	0	-	-	45017	-	-	-
		ВР	45017		3	300	45017			-	45017

	10 -14 августа 2015 г		Всего с начала месяца	Всего с начала года
Объем торгов, тонн	44830	+2720	86940	1220660
Количество договоров, ед.	163	-7	333	5363

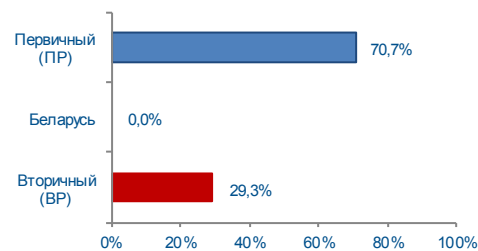
Структура договоров



Объем торгов на базисах (рейтинг-15), тонн

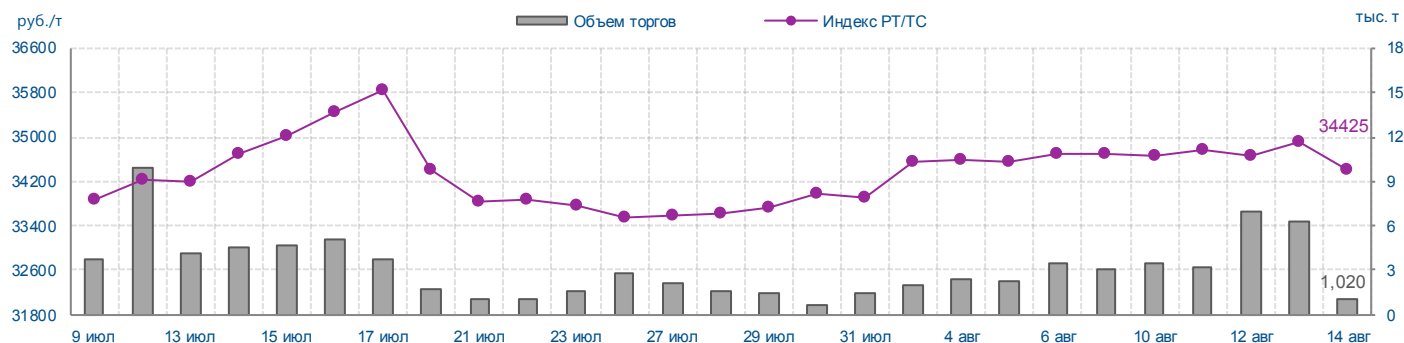


Структура рынка



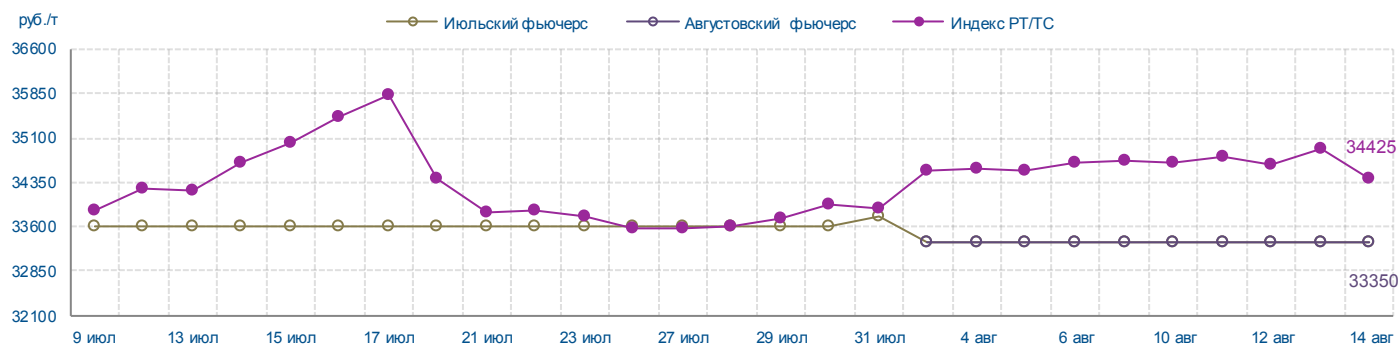
Индекс РТ/ТС (Владимир)

	14 авг.2015 г		С начала месяца	С начала года	среднее 10 - 14 авг. 2015 г	
	+/-	7 авг.2015 г			+/-	среднее 3 - 7 авг. 2015 г
Индекс, руб./т	34425	-274	-121	+4886	34686	+70
Объем торгов, учитываемых при расчете, тонн	1020	-2040	33960	428970	20880	+7800



Итоги торгов срочного рынка

Базовый актив	Код серии инструмента	Исполнение	Расчетная цена на 14.08.15	Изменение за неделю, %	Объем договоров, контрактов	Объем договоров, руб.	Кол-во договоров, шт.	Открытые позиции на 14.08.15, контрактов	+/- к открытым позициям на 07.08.15
Индекс РТ/ТС	FSITRDVLI85	авг.2015	33350	0,00	0	0	0	0	0

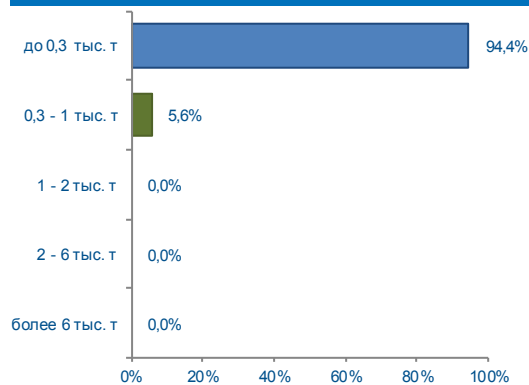


Итоги биржевых торгов

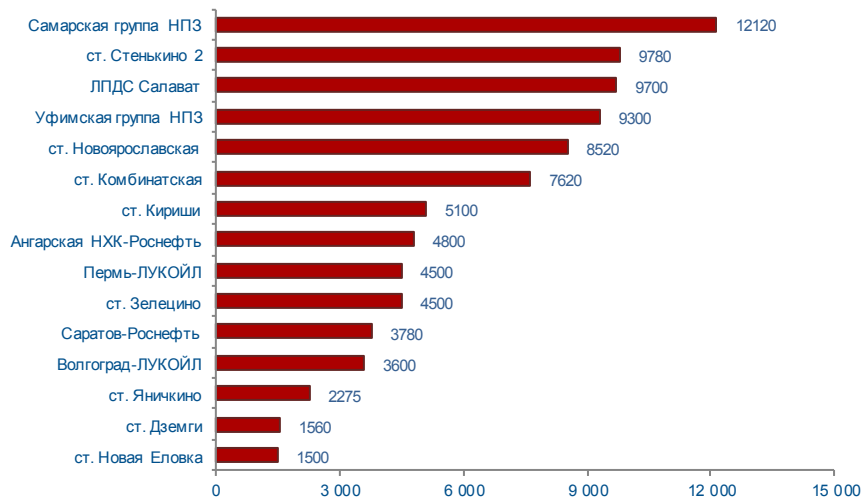
Базис	Способ поставки	Сегмент рынка	MIN предл., руб./т	MAX спрос, руб./т	Договора						
					Кол-во, ед.	Объем, тонн	Средневзвешенная цена			MIN цена, руб./т	MAX цена, руб./т
							руб./т	руб./т	+/-		
Ангарская НХК-Роснефть	жд	ПР	34000	35600	13	4225	34626	34890	-53	34000	35600
		ВР	35000		10	2275	35380			35050	35600
БП Батайск - ст. Батайск	жд	ПР	34095	34435	11	1620	34287	34287	-140	34095	34435
		ВР	-		0	-	-			-	-
БП Пятигорск - ст. Пятигорск	жд	ПР	34415	34432	10	1440	34421	34421	-9	34415	34432
		ВР	-		0	-	-			-	-
БП2 Владимир - ст. Владимир	жд	ПР	34230	34940	7	1140	34371	34873	+93	34230	34600
		ВР	34900		14	10740	34926			34900	34940
БП2 Синеглазово - ст. Синеглазово	жд	ПР	34425	34435	4	600	34430	34430	0	34425	34435
		ВР	-		0	-	-			-	-
Самарская группа НПЗ	жд	ПР	32250	32500	2	130	32301	32301	+51	32251	32350
		ВР	35250		0	-	-			-	-
ст. Биклянь	жд	ПР	31018	31018	2	130	31018	31018	+215	31018	31018
		ВР	-		0	-	-			-	-
ст. Дземги	жд	ПР	35500	36301	20	2990	35598	35598	+403	35500	35805
		ВР	35500		0	-	-			-	-
ст. Кириши	жд	ПР	32037	33040	12	5580	32323	32323	-688	32037	33040
		ВР	-		0	-	-			-	-
ст. Комбинатская	жд	ПР	32000	32638	22	4200	32309	32309	+240	32000	32500
		ВР	33500		0	-	-			-	-
ст. Новая Еловка	жд	ПР	34500	34650	3	260	34538	34538	+652	34500	34650
		ВР	35550		0	-	-			-	-
ст. Новоярославская	жд	ПР	33200	33500	16	3300	33287	33286	+64	33200	33500
		ВР	33200		2	120	33250			33200	33300
Уфимская группа НПЗ	жд	ПР	31500	31700	10	1080	31539	31539	+159	31500	31700
		ВР	34700		0	-	-			-	-
ст. Нижневартовск 2	жд	ПР	-	33610	0	-	-	-	-	-	-
		ВР	-		0	-	-			-	-
ст. Нягань	жд	ПР	-	31100	0	-	-	-	-	-	-
		ВР	-		0	-	-			-	-
ст. Рудня-Экспорт	жд	Беларусь	34800	-	0	-	-	-	-	-	-
КИНЕФ – Балттранснефтепродукт АП Пулково	труба	ПР	31034	31034	5	5000	31034	31034	0	31034	31034
		ВР	-		0	-	-			-	-
КИНЕФ – Балттранснефтепродукт ЛПДС Красный Бор	труба	ПР	-	31534	0	-	-	-	-	-	-
		ВР	-		0	-	-			-	-
Красноленинский НПЗ	авто	ПР	-	31750	0	-	-	-	-	-	-
		ВР	-		0	-	-			-	-
Нижневартовское НПО	авто	ПР	-	34000	0	-	-	-	-	-	-
		ВР	-		0	-	-			-	-
ЯНОС	авто	ПР	-	33800	0	-	-	-	-	-	-
		ВР	-		0	-	-			-	-

	10 -14 августа 2015 г		Всего с начала месяца	Всего с начала года
Объем торгов, тонн	90495	-5240	186230	2078965
Количество договоров, ед.	656	-11	1323	13962

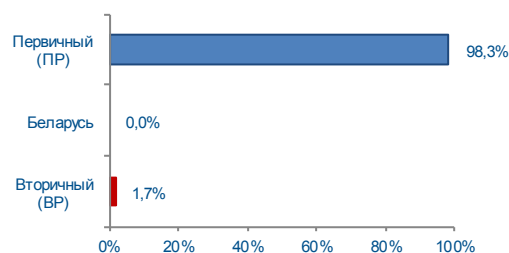
Структура договоров



Объем торгов на базисах (рейтинг-15), тонн

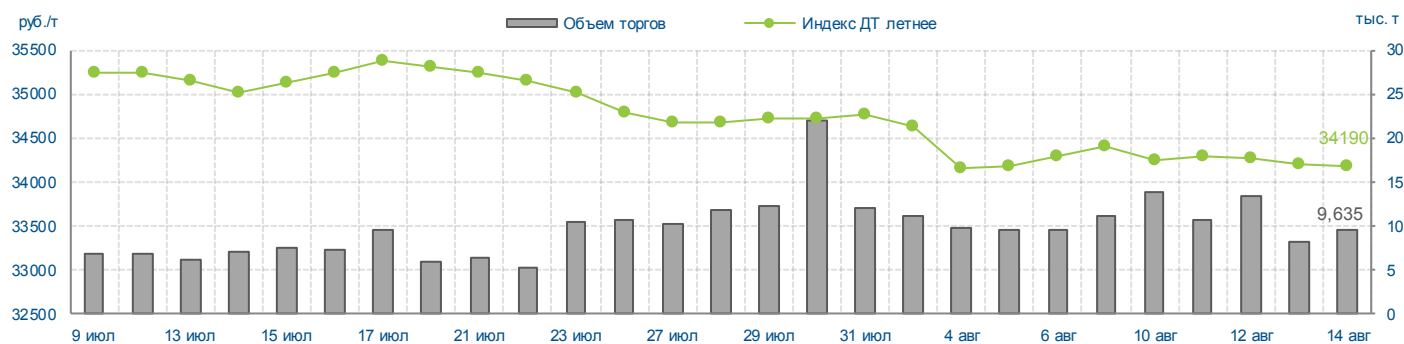


Структура рынка



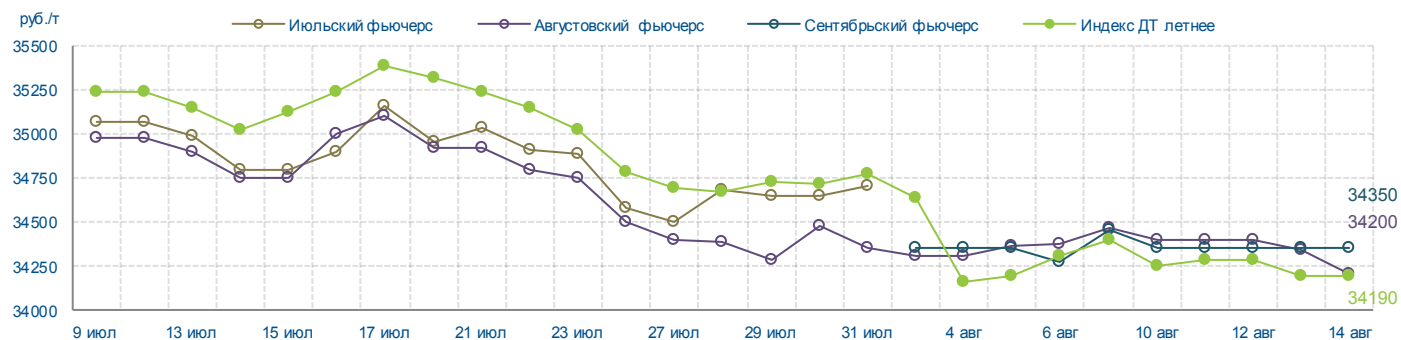
Индекс ДТ летнее (Владимир)

	14 авг.2015 г		С начала месяца	С начала года	среднее 10 - 14 авг. 2015 г	
	+/-	7 авг.2015 г			+/-	среднее 3 - 7 авг. 2015 г
Индекс, руб./т	34190	-208	-443	+5201	34239	-97
Объем торгов, учитываемых при расчете, тонн	9635	-1500	106670	910270	55475	+4280



Итоги торгов срочного рынка

Базовый актив	Код серии инструмента	Исполнение	Расчетная цена на 14.08.15	Изменение за неделю, %	Объем договоров, контрактов	Объем договоров, руб.	Кол-во договоров, шт.	Открытые позиции на 14.08.15, контрактов	+/- к открытым позициям на 07.08.15
Индекс ДТ летнее	FSIDTLVLI85	авг.2015	34200	-0,78	351	12 062 200	6	606	-15
	FSIDTLVLI95	сен.2015	34350	-0,29	90	3 091 500	3	240	+90

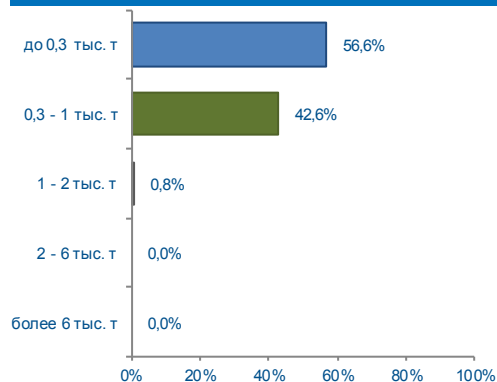


Итоги биржевых торгов

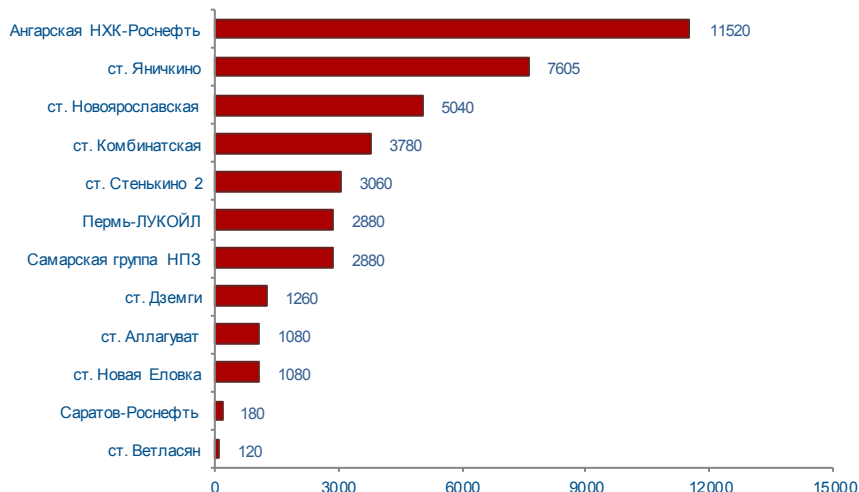
Базис	Способ поставки	Сегмент рынка	MIN предл., руб./т	MAX спрос, руб./т	Договора						
					Кол-во, ед.	Объем, тонн	Средневзвешенная цена			MIN цена, руб./т	MAX цена, руб./т
							руб./т	руб./т	+/-		
Ангарская НХК-Роснефть	жд	ПР	34500	35600	55	4800	34862	34862	-297	34500	35600
		ВР	35505		0	-	-			-	
Волгоград-ЛУКОЙЛ	жд	ПР	34000	34000	10	3600	34000	34000	0	34000	34000
		ВР	-		0	-	-			-	
Пермь-ЛУКОЙЛ	жд	ПР	32800	33152	17	4500	33150	33150	-13	33150	33152
		ВР	38150		0	-	-			-	
Самарская группа НПЗ	жд	ПР	32000	32200	104	12120	32074	32074	-77	32000	32200
		ВР	32700		0	-	-			-	
Саратов-Роснефть	жд	ПР	32700	33100	34	3780	32825	32825	-233	32700	33100
		ВР	33900		0	-	-			-	
ст. Ветласян	жд	ПР	32800	33000	8	1440	32823	32823	-15	32800	32951
		ВР	-		0	-	-			-	
ст. Дземги	жд	ПР	37000	38000	25	1560	37358	37358	-607	37000	38000
		ВР	38150		0	-	-			-	
ст. Зелецино	жд	ПР	34100	34450	10	4500	34319	34319	-33	34100	34450
		ВР	-		0	-	-			-	
ст. Кириши	жд	ПР	34247	35400	5	4500	34247	34383	+56	34247	34247
		ВР	35400		2	600	35400			35400	
ст. Комбинатская	жд	ПР	32300	32800	63	7200	32557	32568	+35	32300	32800
		ВР	32500		3	420	32757			32500	
ст. Новая Еловка	жд	ПР	33800	34800	22	1440	34243	34257	+5	33800	34800
		ВР	34600		1	60	34600			34600	
ст. Новоярославская	жд	ПР	33100	33351	80	8520	33245	33245	+147	33100	33351
		ВР	34180		0	-	-			-	
ст. Стенькино 2	жд	ПР	33250	33330	87	9720	33290	33290	+222	33250	33330
		ВР	33250		1	60	33300			33300	
ст. Яничкино	жд	ПР	33000	33500	22	2275	33314	33314	+11	33000	33500
		ВР	35000		0	-	-			-	
Уфимская группа НПЗ	жд	ПР	31500	33300	72	9300	31661	31661	-126	31500	31900
		ВР	31950		0	-	-			-	
ст. Биклянь	жд	ПР	34118	-	0	-	-	-	-	-	-
		ВР	33500		0	-	-			-	
ст. Рудня-Экспорт	жд	Беларусь	-	33000	0	-	-	-	-	-	-
ЛПДС Салават	труба	ПР	31800	32102	31	9700	31902	31902	-179	31800	32102
		ВР	-		0	-	-			-	
Рязанская НПК	труба	ПР	-	33300	0	-	-	-	-	-	-
		ВР	-		0	-	-			-	
ЯНОС	труба	ПР	-	33000	0	-	-	-	-	-	-
		ВР	-		0	-	-			-	
КИНЕФ	авто	ПР	-	35577	0	-	-	35518	-118	-	-
		ВР	35459		3	300	35518			35459	
ЛПДС Красный Бор	авто	ПР	-	-	0	-	-	-	-	-	-
		ВР	35900		0	-	-			-	
ЛПДС Красный Бор	резервуар	ПР	-	35800	0	-	-	35800	+171	-	-
		ВР	35800		1	100	35800			35800	
ЛПДС Володарская	резервуар	ПР	-	34700	0	-	-	-	-	-	-
		ВР	35500		0	-	-			-	
ЛПДС Никольское	резервуар	ПР	35200	34200	0	-	-	-	-	-	-
		ВР	-		0	-	-			-	

	10 -14 августа 2015 г		Всего с начала месяца	Всего с начала года
Объем торгов, тонн	40485	+12670	68300	1058385
Количество договоров, ед.	129	+24	234	3863

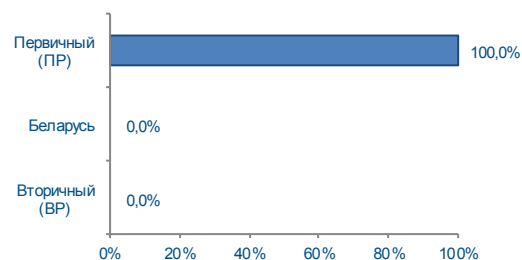
Структура договоров



Объем торгов на базисах (рейтинг-15), тонн

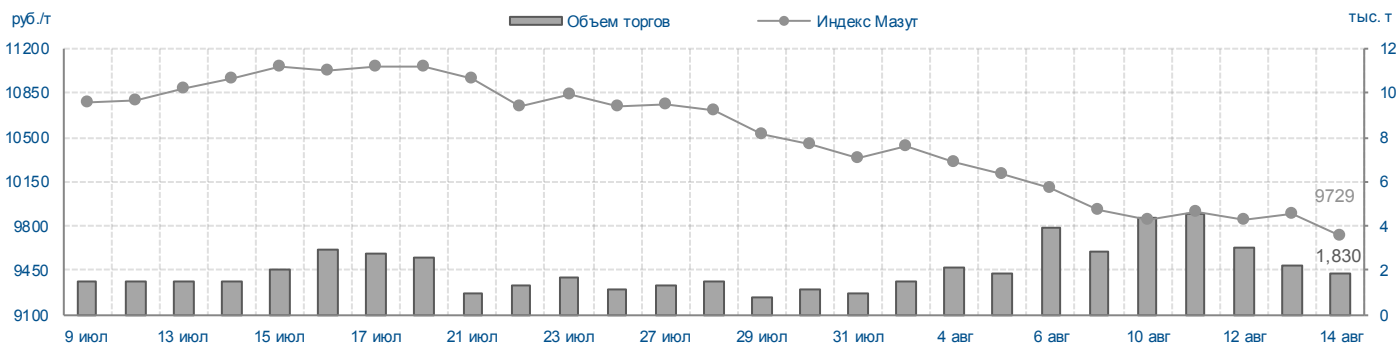


Структура рынка



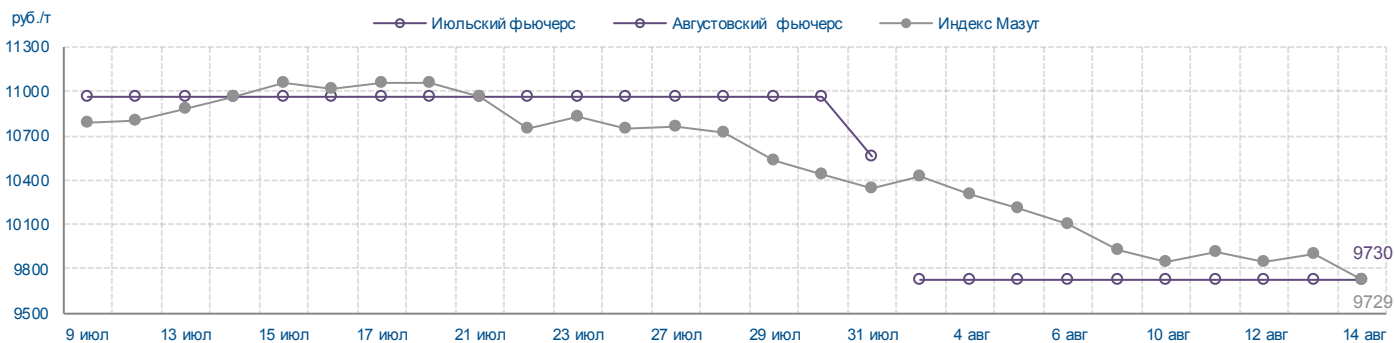
Индекс Мазут (Владимир)

	14 авг.2015 г		С начала месяца	С начала года	среднее 10 - 14 авг. 2015 г	
	+/-	7 авг.2015 г			+/-	среднее 3 - 7 авг. 2015 г
Индекс, руб./т	9729	-196	-697	+2117	9847	-348
Объем торгов, учитываемых при расчете, тонн	1830	-1020	28080	255960	15885	+3690



Итоги торгов срочного рынка

Базовый актив	Код серии инструмента	Исполнение	Расчетная цена на 14.08.15	Изменение за неделю, %	Объем договоров, контрактов	Объем договоров, руб.	Кол-во договоров, шт.	Открытые позиции на 14.08.15, контрактов	+/- к открытым позициям на 07.08.15
Индекс Мазут	FSIMZTVL185	авг.2015	9730	0,00	0	0	0	0	0



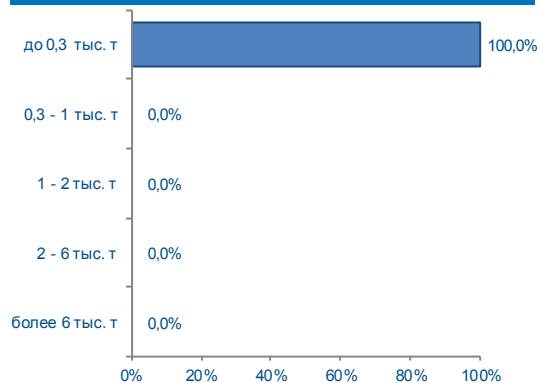
Итоги биржевых торгов

Базис	Способ поставки	Сегмент рынка	MIN предл., руб./т	MAX спрос, руб./т	Договора						
					Кол-во, ед.	Объем, тонн	Средневзвешенная цена			MIN цена, руб./т	MAX цена, руб./т
							руб./т	руб./т	+/-		
Ангарская НХК-Роснефть	жд	ПР	8300	9000	38	11520	8519	8519	-1137	8300	9000
		ВР	9400		0	-	-			-	-
Пермь-ЛУКОЙЛ	жд	ПР	7690	8950	11	2880	8596	8596	-4	8350	8850
		ВР	-		0	-	-			-	-
Самарская группа НПЗ	жд	ПР	7700	8100	14	2880	7855	7855	-360	7700	8100
		ВР	-		0	-	-			-	-
Саратов-Роснефть	жд	ПР	8100	8100	1	180	8100	8100	-929	8100	8100
		ВР	-		0	-	-			-	-
ст. Аллагуват	жд	ПР	6950	7501	6	1080	7317	7317	-266	6950	7501
		ВР	-		0	-	-			-	-
ст. Ветласян	жд	ПР	11000	11000	1	120	11000	11000	-	11000	11000
		ВР	-		0	-	-			-	-
ст. Дземги	жд	ПР	12300	12800	3	1260	12580	12580	-820	12300	12790
		ВР	14700		0	-	-			-	-
ст. Комбинатская	жд	ПР	5800	5901	9	3780	5864	5864	-425	5800	5900
		ВР	6900		0	-	-			-	-
ст. Новая Еловка	жд	ПР	7800	8510	4	1080	8254	8254	-1546	8000	8510
		ВР	-		0	-	-			-	-
ст. Новоярославская	жд	ПР	9100	9400	19	5040	9279	9279	-307	9100	9400
		ВР	-		0	-	-			-	-
ст. Стенькино 2	жд	ПР	8600	8900	12	3060	8794	8794	-231	8600	8900
		ВР	-		0	-	-			-	-
ст. Яничкино	жд	ПР	8700	8900	11	7605	8817	8817	-265	8700	8900
		ВР	-		0	-	-			-	-
ст. Биклянь	жд	ПР	9618	-	0	-	-	-	-	-	-
		ВР	-		0	-	-			-	-
ст. Нижневартовск 2	жд	ПР	-	5000	0	-	-	-	-	-	-
		ВР	-		0	-	-			-	-
Уфимская группа НПЗ	жд	ПР	7900	6501	0	-	-	-	-	-	-
		ВР	-		0	-	-			-	-
КИНЕФ	авто	ПР	12862	-	0	-	-	-	-	-	-
		ВР	-		0	-	-			-	-

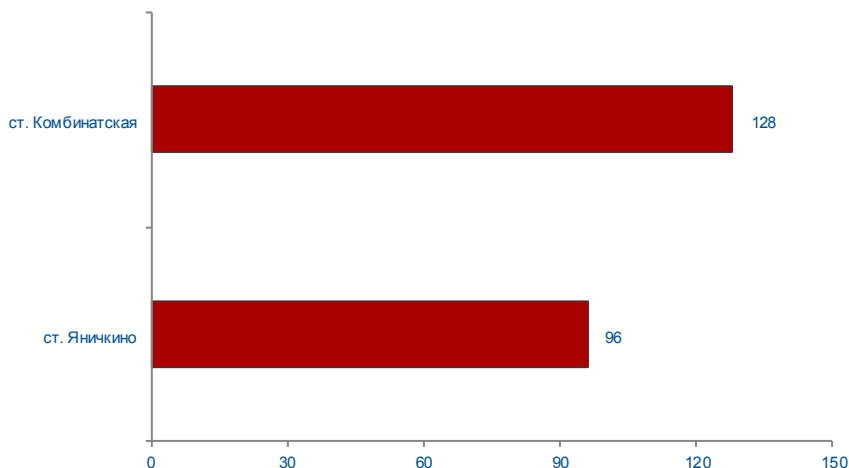


	10 -14 августа 2015 г		Всего с начала месяца	Всего с начала года
Объем торгов, тонн	224	-350	798	8853
Количество договоров, ед.	7	-1	15	116

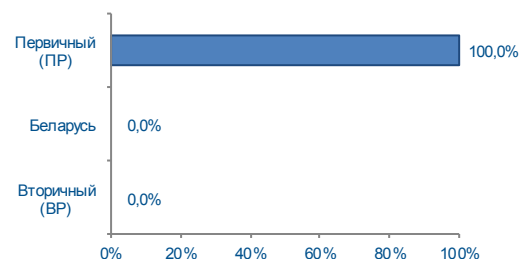
Структура договоров



Объем торгов на базисах (рейтинг-15), тонн



Структура рынка



Итоги биржевых торгов

Базис	Способ поставки	Сегмент рынка	MIN предл., руб./т	MAX спрос, руб./т	Договора						
					Кол-во, ед.	Объем, тонн	Средневзвешенная цена			MIN цена, руб./т	MAX цена, руб./т
							руб./т	руб./т	+/-		
ст. Комбинатская	жд	ПР	16100	16800	4	128	16438	16438	+338	16100	16650
		ВР	17500		0	-	-			-	-
ст. Яничкино	жд	ПР	18800	19100	3	96	18967	18967	-133	18800	19100
		ВР	-		0	-	-			-	-
ст. Кульшарипово	жд	ПР	-	-	0	-	-	-	-	-	-
		ВР	18000		0	-	-			-	-
ст. Новоярославская	жд	ПР	-	18700	0	-	-	-	-	-	-
		ВР	-		0	-	-			-	-
Управление Татанефтегазпереработка Татнефть (УТНГП)	авто	ПР	-	-	0	-	-	-	-	-	-
		ВР	20500		0	-	-			-	-