



Недельный обзор рынков

за неделю 22-28 сентября 2008 г.

www.bfa.ru

Дзугаев Роман
Микрюкова Мария
Плешаков Георгий

r.dzugaev@bfa.ru
m.mikryukova@bfa.ru
g.pleshakov@bfa.ru

Тел.: (812) 329-81-81

Индекс Закр. Изм., %
нед.

Акции

Азия

NIKKEI 225	11 775,60	-3,08
KOSPI COMPOSITE	1 453,69	-0,81
SSE COMPOSITE	2 293,78	3,91
TSEC WEIGHTED	5 929,63	-2,82
HANG SENG	18 286,90	-6,67
BSE SENSEX	12 945,91	-7,96

США

DOW JONES IND.	11 143,13	-2,15
S&P 500	1 213,01	-3,35
NASDAQ COMPOSITE	2 183,34	-3,98

Европа

FTSE 100	5 088,47	-4,20
CAC 40	4 163,38	-3,73
DAX	6 063,50	-2,04

Россия

ММВБ	1 079,04	-1,81
Объем, млн. долл.	4 423,86	
PTC	1 285,47	-0,81
Объем, млн. долл.	152,607	

Валюта

EUR/USD	1,4744	2,99
EUR/RUR	36,7099	0,83
USD/RUR	24,8982	-2,09

Сырье, металлы, долл.

Brent, Oct 08	103,54	3,95
Light, Oct 08	106,89	4,03
Золото	882,2	1,10
Серебро	13,29	4,85
Медь	6829	-3,76
Алюминий	2449,5	-1,94
Никель	16835	-0,05
Цинк	1751,75	-0,67

Ликвидность и рынок МБК, 26 сентября



Лидеры роста и падения предыдущей недели (22-28 сентября 2008 г.)

ММВБ, ликвидные акции, %

Рост

Полюс Золото

46,07 МОЭСК

-19,84

ВТБ

21,84 Сибирьтелеком-ао

-13,11

Полиметалл

21,48 Лукойл

-12,87

ГМК Норильский Никель

11,78 ММК

-10,85

НЛМК

-10,51

Корзина EUR/USD (55/45)

EUR/USD



Главные новости недели*:

- **30 сентября, вторник, 13.00 МСК** – индекс потребительских цен в еврозоне за сентябрь (год к году)
- **1 октября, среда, 14.15 МСК** – обзор занятости в частном секторе США за сентябрь
- **1 октября, среда, 18.35 МСК** – запасы нефти и их изменение в США за неделю до 26 сентября
- **2 октября, четверг, 16.30 МСК** – количество обращений за пособиями по безработице в США (первичная безработица) за неделю до 27 сентября
- **2 октября, четверг, 18.00 МСК** – заказы промышленных предприятий в США за август
- **3 октября, пятница, 16.30 МСК** – число рабочих мест вне сельскохозяйственного сектора в США за сентябрь

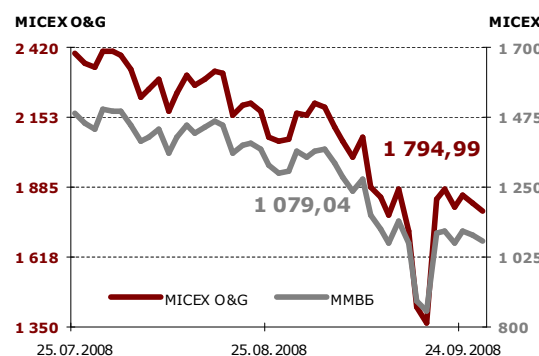
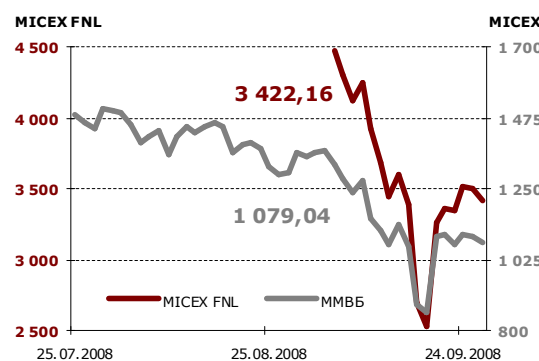
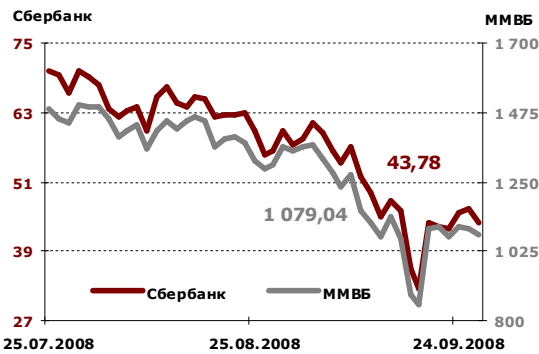
* все новости представлены в Календаре событий

Прогноз на неделю:

На текущей недели мы ожидаем продолжение вялой динамики, которая была характерна для прошедшей. Рынок, безусловно, отреагирует на принятие плана оздоровления финансовой системы США, однако с учетом того, что в документе негативных моментов не меньше, чем положительных решений, скептический настрой инвесторов будет способен снивелировать оптимистические ожидания.

Итоги недели (22-28 сентября)

Российский фондовый рынок



За прошедшую неделю отечественный рынок не продемонстрировал какого-либо качественного сдвига в сторону роста. Фондовые индексы продолжают в большей степени реагировать на внешние рынки, в особенности на состояние американской финансовой системы и неутешительные данные макростатистики с североамериканского континента. С другой стороны, не все бумаги были подвержены общерыночной тенденции и движение их котировок зависело от внутренних новостей.

Основные российские фондовые индексы – ММВБ и РТС по результатам закрытия в пятницу показали снижение на 1,81% и 0,81% соответственно. Фактически, все неделю индексы двигались в боковом коридоре ввиду отсутствия сильных новостей, показывая положительную динамику в отдельных рыночных сегментах.

Помимо этого следует отметить частичное снятие запрета ФСФР на проведение маржинальных сделок (разрешено осуществлять с плечом 1:1), которые потенциально должны увеличить незначительные обороты торгов на российском рынке

Макроэкономика и макростатистика

Министерство финансов предлагает новую меру для поддержания ликвидности: с октября компании и банки смогут платить квартальную сумму НДС тремя траншами. По словам министра финансов, из-за мер по поддержанию российской финансовой системы рост цен по итогам этого года может оказаться на 1-2 п.п. выше прогноза в 11,8%. Также следует отметить, что МЭРТ также не изменило свой прогноз по изменению темпа инфляции. Мы считаем, что темпы инфляции могут быть пересмотрены в сторону увеличения до 14-14,5%, с учетом того, что в российскую экономику было «влито» порядка 1,5 трлн. руб.

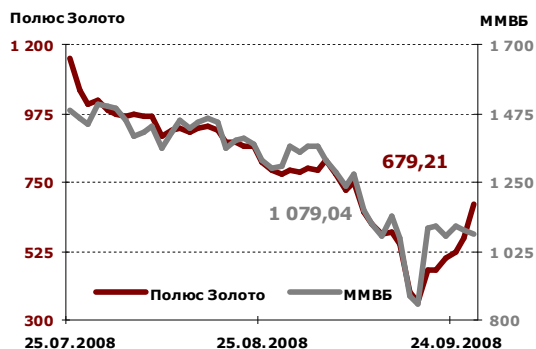
Внешнеторговый оборот РФ за 8 месяцев текущего года составил 521,4 млрд. долл.

Поступление налогов и сборов в федеральный бюджет РФ, включая ЕСН, составил в январе-августе 2008 года 2 976,1 млрд. рублей, что на 31,4% больше, чем за 8 месяцев 2007 года

Международные резервы России на 19 сентября составили 559,4 млрд. долл. На 12 сентября их величина составляла 560,3 млрд. долл., снижение на 0,16%

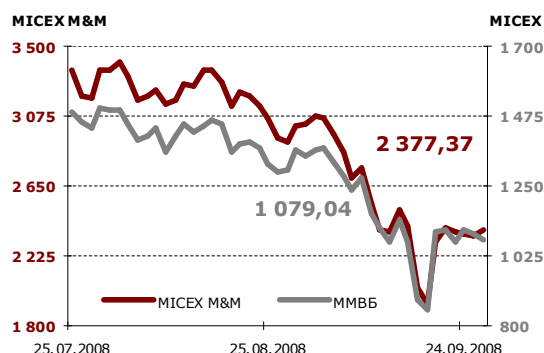
ЦБ РФ получил прибыль от вложений средств в облигации американских Fannie Mae и Freddie Mac, но в рамках диверсификации портфелей вложений золотовалютных резервов вышел из этих бумаг и вложил в европейские активы. Вложения в американские ипотечные компании снизились с более чем 100 млрд. долл. до суммы менее 30 млрд. долл.

Объем денежной базы в узком определении в России на 22 сентября составил 4 459,1 млрд. руб., между тем на 15 сентября денежная база в России составляла 4 555,8 млрд. руб. Таким образом, за неделю она снизилась на 96,7 млрд. руб.



Банки

Банковский сектор показал уверенный рост, индекс MICEX FNL вырос на 4,8 %, что в первую было связано с сильной положительной динамикой цены на акции Банка ВТБ, который за неделю укрепился на 21,84 %, показав цену на пятничное закрытие в 0,053 руб. В меньшей степени такая динамика была обеспечена положительной отчетностью, выпущенной компанией на этой неделе, в гораздо большей – весомой помощью государства, поскольку через госбанки государство вливало дополнительную ликвидность на российский рынок. Акции Сбербанка незначительно скорректировались, подешевев на 0,48 %



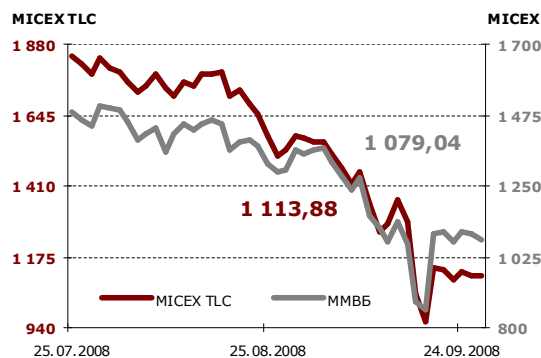
Нефть и газ

Отраслевой индекс MICEX O&G по результатам отчетного периода потерял 2,54 % от своего предыдущего значения, закрывшись на отметке 1 794,99. В начале недели индекс показывал сильную волатильность, которая в конце недели сменилась нисходящим трендом. В первую очередь динамика индекса может быть связана с динамикой цен на энергоносители, которые продолжали корректироваться вниз на фоне замедления потребления основных мировых экономик. Акции компаний Лукойл и Газпром потеряли 12,78 % и 4,13 %, при этом они показывали отрицательную динамику котировок весь рассматриваемый период. Акции Роснефти наоборот закрылись в зеленой зоне, показав рост в 1,07 %, что было в первую очередь связано с действиями государства, с помощью которого бумага компании демонстрировала положительную динамику большую часть недели



Металлургия

Металлургический индекс MICEX M&M по итогам недели укрепился на 2,73 %. Основным драйвером к укреплению индекса стала положительная динамика цен на акции ГК Норникель и ПолюсЗолото, которые стали дороже на 11,78 % и 46,07 %. Причем главной темой было известие о предложении о покупке 35 % акций ПолюсЗолото, которая в последствии и была объявлена со стороны «Нафта Москва». Акции НЛМК и ММК были в большей степени подвержены общерыночным движениям, и за неделю стали дешевле на 10,25 % и 10,85 %

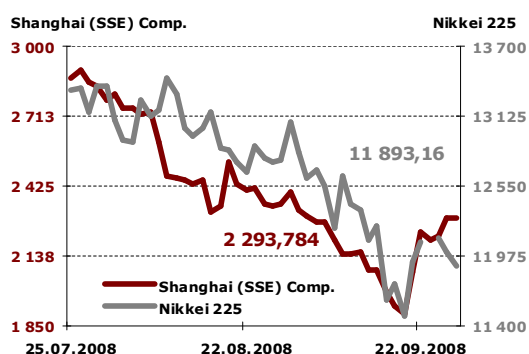
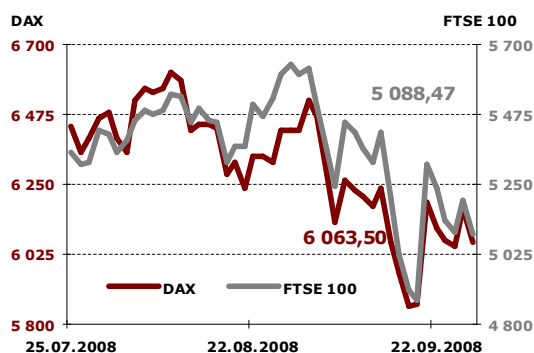
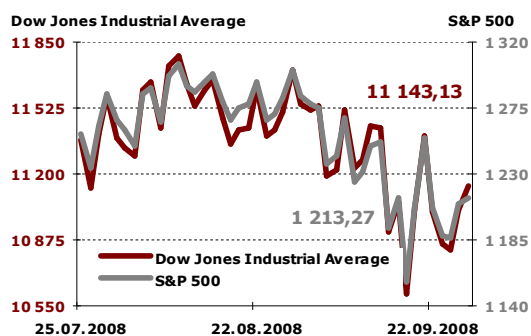


Телекоммуникации

Отраслевой индекс сектора телекоммуникации MICEX TLC потерял 2,43 %. Акции компаний Сибирьтелеком и Уралсвязьинформ потеряли 13,1 % и 6,99 % соответственно, став одними из лидеров падения в отрасли, тогда как бумаги ЮТК, которые подорожали на 67,72 %, и Северо-Западного Телекома, выросшие на 6,29 %, стали одними из лидеров роста. Одним из обоснований сильно роста ЮТК является также и данные его отчетности, которые оказались выше ожиданий аналитиков

Зарубежные фондовые рынки

По зарубежным рынкам на прошлой неделе прокатилась очередная волна падения на фоне разрастания кредитно-



го кризиса в мировой финансовой системе.

На протяжении всей недели внимание американских инвесторов было приковано в первую очередь к обсуждению плана правительства США по спасению национальной экономики. Напомним, что в субботу 20 сентября в Конгресс США был представлен проект программы «очистки» банковской системы страны, согласно которому в ближайшие 2 года с финансового рынка страны будет выкуплено ипотечных активов низшего качества на сумму до 700 млрд. долл. Т.о. план подразумевает увеличение национального долга с 10,6 трлн. долл. до 11,3 трлн. долл. Вплоть до конца недели у участников рынка были большие сомнения в том, что «план Полсона» будет принят, что и обуславливало отрицательную динамику американских акций. Не смогло оказать серьезную поддержку американскому фондовому рынку и новость о том, что Goldman Sachs будет профинансирован известным миллиардером У. Баффетом на 5 млрд. долл. Однако, после того как стало известно, что в пятницу конгресс США и президент Дж. Буш согласовали основные детали плана по оздоровлению финансовой системы, а голосование по законопроекту должно состояться уже в понедельник, американские индексы слегка отрасли. По итогам недели индекс DJIA просел на 2,15%, S&P500 – на 3,35 %, NASDAQ – на 3,98 %. В лидерах снижения ожидаемо оказались банки: индекс S&P BANKS упал за неделю на 14 %. На этот раз список рухнувших банков пополнил третий по величине банк США Washington Mutual.

Вслед за США обвалились и европейские рынки. Несмотря на вливания значительных средств в экономику еврозоны, ставки по МБК и еврооблигациям продолжили расти. Сильнее всего за неделю упал британский индекс FTSE100 (-4,20 %).

В рамках общей тенденции к снижению двигались и азиатские рынки. Исключением стал китайский индекс SSE COMPOSITE, который вырос на 3,91%.

На нефтяном рынке, наоборот, преобладала позитивная динамика. В понедельник нефтяные котировки марки WTI совершили невероятный скачок: внутри дня – выше 128 долл. за баррель, на закрытие – до 110 долл. за баррель. Росту цен на нефть способствовало падение курса доллара, спровоцированное обвалом на американском фондовом рынке. По итогам недели нефтяные котировки откатились вниз – ниже отметки 107 долл. за баррель, но продемонстрировали 4 %-ый рост к уровню предшествующей недели.

В ближайшей перспективе, и в частности на этой неделе, улучшение внешней конъюнктуры маловероятно. Оптимизм инвесторов, который может быть спровоцирован принятием «плана Полсона», в любой момент может смениться очередной волной распродаж в случае поступления тревожных новостей из банковской системы США

Календарь событий на неделю 29 сентября-3 октября:

Макроэкономика

29 сентября (понедельник)

Еврозона: индекс экономических настроений

13.00 МСК – индекс экономических настроений в еврозоне за сентябрь. Прогноз – значение 89.0. Значение за август – 88,8

США: личные доходы

16.30 МСК – личные доходы в США за август. Прогноз – рост на 0,2 % к июлю. Значение за июль – снижение на 0,7 % к июню

США: личные расходы

16.30 МСК – личные расходы в США за август. Прогноз – рост на 0,2 % к июлю. Значение за июль – рост на 0,2 % к июню

США: дефлятор потребительской корзины (без продовольствия и топлива)

16.30 МСК – дефлятор потребительской корзины (без продовольствия и топлива) в США за август. Прогноз – рост на 0,1 % к июлю. Значение за июль – рост на 0,3 % к июню

30 сентября (вторник)

Еврозона: потребительских цен

13.00 МСК – индекс потребительских цен в еврозоне за сентябрь (год к году). Прогноз – рост на 3,5 % к сентябрю предыдущего года. Значение за август – рост на 3,8 % к августу предыдущего года

США: обзор цен на жилье

17.00 МСК – обзор цен на жилье в США за июль S&P Case-Shiller (охватывает динамику цен на жилую недвижимость в 20 городах США, год к году), подготавливается рейтинговым агентством S&P. Прогноз – снижение цен на 16,0 % к июлю предыдущего года. Значение за июль – снижение на 15,9 % к июню предыдущего года

США: индекс потребительского доверия

18.00 МСК – индекс потребительского доверия в США за сентябрь. Прогноз – значение индекса на уровне 55,0. Значение за август – 56,9

Еврозона: индекс деловой активности в непроизводственной сфере

18.00 МСК – индекс деловой активности в непроизводственной сфере (предварительное значение) в еврозоне за сентябрь. Прогноз – значение на уровне 49.0. Значение за август – 48.5

1 октября (среда)

Еврозона: индекс деловой активности в производственной сфере (уточненный)

12.30 МСК – индекс деловой активности в производственной сфере в еврозоне за сентябрь, уточненное значение. Прогноз – сохранение на уровне 45,3. Значение за август – уровень 45,3

Еврозона: уровень безработицы

13.00 МСК – безработица в еврозоне за август. Прогноз – 7,3 % от общей численности трудоспособного населения. Значение за июль – также уровень в 7,3 % от общей численности трудоспособного населения

США: обзор занятости в частном секторе

14.15 МСК – обзор занятости в частном секторе США за сентябрь. Подготавливается компанией ADP, крупнейшей рейтинговой компанией США. Прогноз – снижение занятости на 25 тыс. человек. Значение за июль – снижение на 33 тыс.

США: индекс деловой активности в производственной сфере

18.00 МСК – индекс деловой активности в производственной сфере в США за сентябрь. Прогноз – значение 49,5. Значение за август – уровень 49,9

США: расходы на строительство

18.00 МСК – расходы на строительство в США за август. Прогноз – снижение на 0,3 % к июлю. Значение за июль – снижение на 0,6 % к июню

США: запасы нефти и их изменение за неделю

18.35 МСК – запасы нефти и их изменение в США за неделю до 26 сентября. Значение за предыдущую неделю (до 19 сентября) – по запасам 290,2 млн. барр., по изменению – снижение на 1,5 млн. барр.

2 октября (четверг)

Еврозона: индекс цен производителей

13.00 МСК – индекс цен производителей в еврозоне за август, год к году и месяц к месяцу. Прогноз: снижение на 0,5 % к предыдущему месяцу (июлю) и рост на 8,0 % к августу предыдущего года. Значение за июль – рост на 1,1 % к предыдущему месяцу (июню) и рост на 9,0 % к июлю предыдущего года

Еврозона: ключевая ставка ЕЦБ

15.45 МСК – объявление ключевой ставки (ставки рефинансирования) ЕЦБ. Прогноз – сохранение текущего уровня – 4,25 %

США: количество обращений за пособиями по безработице

16.30 МСК – количество обращений за пособиями по безработице в США (первичная безработица) за неделю до 27 сентября. Значение за предыдущую неделю – 493 тыс. заявок

США: заказы промышленных предприятий

18.00 МСК – заказы промышленных предприятий в США за август. Прогноз – снижение на 2 %. Значение за июль – рост на 1,3 %

3 октября (пятница)

Еврозона: индекс деловой активности в непроизводственной сфере (уточненный)

12.30 МСК – индекс деловой активности в непроизводственной сфере в еврозоне за сентябрь, уточненное значение. Прогнозный уровень – 48,2. Значение за август – уровень 48,5

Еврозона: розничные продажи

13.00 МСК – данные о розничных продажах в еврозоне за август, год к году и месяц к месяцу. Прогноз: снижение на 0,1 % к предыдущему месяцу (июлю) и на 3,0 % к августу предыдущего года. Значение за июль – рост на 0,4 % к предыдущему месяцу (июню) и снижение на 2,7 % к июлю предыдущего года

США: число рабочих мест вне сельскохозяйственного сектора

16.30 МСК – число рабочих мест вне сельскохозяйственного сектора в США за сентябрь. Прогноз – снижение на 90 тыс. к августу. Значение по итогам августа – снижение на 84 тыс. к июлю

Рынок облигаций (корпоративный сектор, публичные размещения)

29 сентября (понедельник)

Купоны

«Нижнекамскнефтехим» (ОАО), 4

Выплата по 7 купону, ставка 9,99 %. Размер дохода к выплате составляет 74,715 млн. руб. или 49,81 руб. на одну облигацию

30 сентября (вторник)

Оферты (досрочный выкуп)

«Севкабель-Финанс» (ООО), 3

Последний день приема заявок на выкуп и дата оферты. Дата выкупа – 02.10.2008 г. по цене 100 % от номинала. Сведения о выпуске: номинальный объем – 1,5 млрд. руб., срок обращения – 5 лет (дата размещения – 03.04.2007 г.), периодичность выплаты купонов – 4 раза в год

«СМАРТС» (ЗАО), 3

Последний день приема заявок на выкуп и дата оферты. Дата выкупа – 03.10.2008 г. по цене 100 % от номинала. Сведения о выпуске: номинальный объем – 1 млрд. руб., срок обращения – 4 года (дата размещения – 05.10.2004 г.), периодичность выплаты купонов – 2 раза в год

Погашения

«Уралвагонзавод-Финанс» (ООО), 1

Погашение выпуска облигаций ООО «Уралвагонзавод-Финанс», 1. Сведения о выпуске: номинальный объем – 2 млрд. руб., срок обращения – 4 года (дата размещения – 05.10.2004 г.), периодичность выплаты купонов – 2 раза в год

Купоны

«Севкабель-Финанс» (ООО), 3

Выплата по 6 купону, ставка 11,25 %. Размер дохода к выплате составляет 42,075 млн. руб. или 28,05 руб. на одну облигацию

«СМАРТС» (ЗАО), 3

Выплата по 8 купону, ставка 14,1 %. Размер дохода к выплате составляет 70,31 млн. руб. или 70,31 руб. на одну облигацию

«Уралвагонзавод-Финанс» (ООО), 1

Выплата по 8 купону, ставка 9,4 %. Размер дохода к выплате составляет 93,74 млн. руб. или 46,87 руб. на одну облигацию

«Агрика Продукты Питания» (ОАО), 1

Выплата по 4 купону, ставка 13,5 %. Размер дохода к выплате составляет 67,32 млн. руб. или 67,32 руб. на одну облигацию

«Золото Селиграда» (ОАО), 1

Выплата по 9 купону, ставка 14 %. Размер дохода к выплате составляет 10,47 млн. руб. или 34,90 руб. на одну облигацию

«Разгуляй-Финанс» (ООО), 2

Выплата по 4 купону, ставка 12 %. Размер дохода к выплате составляет 119,68 млн. руб. или 59,84 руб. на одну облигацию

«Ренинс Финанс» (ООО), 1

Выплата по 5 купону, ставка 12 %. Размер дохода к выплате со-

«СНХЗ Финанс» (ООО), 1

ставляет 44,88 млн. руб. или 59,84 руб. на одну облигацию

Выплата по 4 купону, ставка 12 %. Размер дохода к выплате составляет 59,84 млн. руб. или 59,84 руб. на одну облигацию

«Сувар-Казань» (ООО), 1

Выплата по 5 купону, ставка 15,25 %. Размер дохода к выплате составляет 68,436 млн. руб. или 76,04 руб. на одну облигацию

1 октября (среда)

Оферты (досрочный выкуп)

«АльфаФинанс» (ООО), 2

Последний день приема заявок на выкуп и дата оферты. Выкуп будет осуществляться по цене 100 % от номинала. Сведения о выпуске: номинальный объем – 2 млрд. руб., срок обращения – 6 лет (дата размещения – 07.04.2004 г.), периодичность выплаты купонов – 2 раза в год

«АСПЭК» (ОАО), 1

Последний день приема заявок на выкуп и дата оферты. Дата выкупа – 01.10.2008 г. по цене 100 % от номинала. Сведения о выпуске: номинальный объем – 1,5 млрд. руб., срок обращения – 3 года (дата размещения – 04.04.2007 г.), периодичность выплаты купонов – 4 раза в год

«КМБ-Банк» (ЗАО), 2

Последний день приема заявок на выкуп и дата оферты. Дата выкупа – 01.10.2008 г. по цене 98 % от номинала. Сведения о выпуске: номинальный объем – 3,4 млрд. руб., срок обращения – 5 лет (дата размещения – 06.12.2006 г.), периодичность выплаты купонов – 2 раза в год

Погашения

«МаирИнвест» (ООО), 3

Погашение 2 части (25 % номинала) основного долга выпуска ООО «МаирИнвест», 3. Сведения о выпуске: номинальный объем – 2 млрд. руб., срок обращения – 2 года (дата размещения – 04.04.2007 г.), периодичность выплаты купонов – 2 раза в год

Купоны

«АльфаФинанс» (ООО), 2

Выплата по 9 купону, ставка 9,5 %. Размер дохода к выплате составляет 7,81 млн. руб. или 47,37 руб. на одну облигацию

«АСПЭК» (ОАО), 1

Выплата по 6 купону, ставка 12 %. Размер дохода к выплате составляет 44,88 млн. руб. или 29,92 руб. на одну облигацию

«МаирИнвест» (ООО), 3

Выплата по 3 купону, ставка 11,5 %. Размер дохода к выплате составляет 83,40 млн. руб. или 41,70 руб. на одну облигацию

«Центральный телеграф» (ОАО), 3

Выплата по 10 купону, ставка 9,75 %. Размер дохода к выплате составляет 17,017 млн. руб. или 24,31 руб. на одну облигацию

«Уралвагонзавод-Финанс» (ООО), 2

Выплата по 6 купону, ставка 10,5 %. Размер дохода к выплате составляет 157,08 млн. руб. или 52,36 руб. на одну облигацию

2 октября (четверг)

Оферты (досрочный выкуп)

Управляющая компания «Ай-Теко» (ЗАО), выпуск 02

Последний день приема заявок на выкуп и дата оферты. Дата выкупа – 03.10.2008 г. по цене 100 % от номинала. Сведения о выпуске: номинальный объем – 630 млн. руб., срок обращения – 5 лет (дата размещения – 23.11.2007 г.), периодичность выплаты купонов – 4 раза в год

«Агропромышленная компания «Аркада» (ООО), 3

Последний день приема заявок на выкуп и дата оферты. Дата выкупа – 13.10.2008 г. по цене 100 % от номинала. Сведения о выпуске: номинальный объем – 1,2 млрд. руб., срок обращения – 4 года (дата размещения – 05.04.2007 г.), периодичность выплаты купонов – 2 раза в год

«МДМ-Банк» (ОАО), 3

Последний день приема заявок на выкуп и дата оферты. Дата выкупа – 06.10.2008 г. по цене 100 % от номинала. Сведения о выпуске: номинальный объем – 6 млрд. руб., срок обращения – 3 года (дата размещения – 05.10.2006 г.), периодичность выплаты купонов – 2 раза в год

«Паркет-Холл-Сервис» (ООО), 1	Последний день приема заявок на выкуп и дата оферты. Дата выкупа – 16.10.2008 г. по цене 100 % от номинала. Сведения о выпуске: номинальный объем – 400 млн. руб., срок обращения – 3 года (дата размещения – 05.04.2007 г.), периодичность выплаты купонов – 2 раза в год
«Торговый Дом «Русские масла» (ООО), 2	Последний день приема заявок на выкуп и дата оферты. Дата выкупа – 08.10.2008 г. по цене 100 % от номинала. Сведения о выпуске: номинальный объем – 1 млрд. руб., срок обращения – 5 лет (дата размещения – 05.04.2007 г.), периодичность выплаты купонов – 2 раза в год
Банк «Северная Казна» (ОАО), 1	Последний день приема заявок на выкуп и дата оферты. Дата выкупа – 06.10.2008 г. по цене 100 % от номинала. Сведения о выпуске: номинальный объем – 1 млрд. руб., срок обращения – 3 года (дата размещения – 05.10.2006 г.), периодичность выплаты купонов – 4 раза в год
«Холидей Финанс» (ООО), 1	Последний день приема заявок на выкуп и дата оферты. Дата выкупа – 09.10.2008 г. по цене 100 % от номинала. Сведения о выпуске: номинальный объем – 1,5 млрд. руб., срок обращения – 3 года (дата размещения – 05.04.2007 г.), периодичность выплаты купонов – 2 раза в год
Погашения	
«Разгуляй-Финанс» (ООО), 1	Погашение выпуска «Разгуляй-Финанс» (ООО), 1. Сведения о выпуске: номинальный объем – 2 млрд. руб., срок обращения – 3 года (дата размещения – 06.10.2005 г.), периодичность выплаты купонов – 2 раза в год
«Европейская подшипниковая корпорация» (ОАО), 1	Погашение выпуска «Европейская подшипниковая корпорация» (ОАО), 1. Сведения о выпуске: номинальный объем – 1 млрд. руб., срок обращения – 3 года (дата размещения – 06.10.2005 г.), периодичность выплаты купонов – 2 раза в год
Купоны	
Управляющая компания «Ай-Теко» (ЗАО), выпуск 02	Выплата по 4 купону, ставка 12,5 %. Размер дохода к выплате составляет 19,631 млн. руб. или 31,16 руб. на одну облигацию
«Агропромышленная компания «Аркада» (ООО), 3	Выплата по 3 купону, ставка 13,65 %. Размер дохода к выплате составляет 81,672 млн. руб. или 68,06 руб. на одну облигацию
«МДМ-Банк» (ОАО), 3	Выплата по 4 купону, ставка 8,5 %. Размер дохода к выплате составляет 254,28 млн. руб. или 42,38 руб. на одну облигацию
«Паркет-Холл-Сервис» (ООО), 1	Выплата по 6 купону, ставка 13,1 %. Размер дохода к выплате составляет 9,798 млн. руб. или 32,66 руб. на одну облигацию
«Торговый Дом «Русские масла» (ООО), 2	Выплата по 3 купону, ставка 12,5 %. Размер дохода к выплате составляет 62,33 млн. руб. или 62,33 руб. на одну облигацию
Банк «Северная Казна» (ОАО), 1	Выплата по 8 купону, ставка 10 %. Размер дохода к выплате составляет 24,93 млн. руб. или 24,93 руб. на одну облигацию
«Холидей Финанс» (ООО), 1	Выплата по 3 купону, ставка 11,5 %. Размер дохода к выплате составляет 83,40 млн. руб. или 55,60 руб. на одну облигацию
«Разгуляй-Финанс» (ООО), 1	Выплата по 6 купону, ставка 1 %. Размер дохода к выплате составляет 9,98 млн. руб. или 4,99 руб. на одну облигацию
«Европейская подшипниковая корпорация» (ОАО), 1	Выплата по 6 купону, ставка 9,35 %. Размер дохода к выплате составляет 46,62 млн. руб. или 46,62 руб. на одну облигацию
АКБ «МБРР», 2	Выплата по 2 купону, ставка 11,5 %. Размер дохода к выплате составляет 86,01 млн. руб. или 28,67 руб. на одну облигацию
«Тюменьэнерго» (ОАО), 2	Выплата по 3 купону, ставка 7,7 %. Размер дохода к выплате составляет 103,653 млн. руб. или 38,39 руб. на одну облигацию
«ОГК-5» (ОАО), 1	Выплата по 4 купону, ставка 7,5 %. Размер дохода к выплате составляет 187,00 млн. руб. или 37,40 руб. на одну облигацию
«УБРиР-Финанс» (ООО),	Выплата по 9 купону, ставка 12,5 %. Размер дохода к выплате составляет 31,16 млн. руб. или 31,16 руб. на одну облигацию

3 октября (пятница)

Оферты (досрочный выкуп)

«АвтоВАЗбанк» (ОАО), 1

Последний день приема заявок на выкуп и дата оферты. Дата выкупа – 09.10.2008 г. по цене 100 % от номинала. Сведения о выпуске: номинальный объем – 800 млн. руб., срок обращения – 3 года (дата размещения – 06.04.2007 г.), периодичность выплаты купонов – 4 раза в год

Купоны

«АвтоВАЗбанк» (ОАО), 1

Выплата по 6 купону, ставка 12,95 %. Размер дохода к выплате составляет 25,832 млн. руб. или 32,29 руб. на одну облигацию

Итоги торгов, ММВБ, неделя 15-19 сентября:

	Закр.26.09.07	Закр.19.09.07	Изм., %, нач.нед.	Изм., %, нач.мес.	Изм., %, нач.год.
Нефть и газ					
Газпром	206,12	215	-4,13	-14,95	-39,89
Роснефть	190,01	188	1,07	-9,09	-17,99
ЛУКОЙЛ	1563,07	1794	-12,87	-14,69	-24,38
Сургутнефтегаз ао	13,899	15,101	-7,96	-20,58	-52,89
Сургутнефтегаз ап	7,2	7,349	-2,03	-18,83	-53,70
Татнефть ао	104,5	100,02	4,48	-18,99	-29,39
Татнефть апЗ	49,97	51	-2,02	-22,30	-42,56
Газпром нефть	119,85	111,01	7,96	3,71	-21,67
Металлургия					
Нор.Никель	3700	3310	11,78	-23,17	-42,72
Полюс Золото	679,21	465	46,07	-13,14	-39,73
Северсталь	324,88	363	-10,50	-22,12	-41,93
ММК	16,225	18,199	-10,85	-32,40	-48,49
НЛМК	56,2	62,8	-10,51	-40,90	-43,52
Полиметалл	138,5	114,01	21,48	-13,06	-20,03
Белон	3335	3200	4,22	-1,91	46,27
ТМК	146	138	5,80	-9,87	-46,13
ВСМПО-АВИСМА	2800	2950	-5,08	-16,49	-64,78
Распадская	125	135,01	-7,41	-11,66	-20,89
Банки					
Сбербанк	43,78	43,99	-0,48	-23,73	-57,08
Сбербанк ап	24,97	22,5	10,98	-24,36	-64,31
Банк ВТБ	0,053	0,0435	21,84	-21,60	-57,90
Банк Москвы	850	845	0,59	-17,72	-35,99
ВТБ Северо-Запад	43,95	43,8	0,34	0,69	-2,33
Банк Возрождение ао	756	780	-3,08	-18,45	-54,73
Банк Возрождение ап	294	325	-9,54	-27,77	-65,25
Телекоммуникации					
МТС	229,02	222	3,16	-10,88	-39,33
Ростелеком ао	193,5	200	-3,25	-31,48	-32,96
Ростелеком ап	20,51	20,87	-1,72	-28,36	-70,50
СЗТ ао	14,88	14	6,29	-27,41	-63,88
СЗТ ап	11,95	12	-0,42	-14,64	-60,23
Сибирьтелеком ао	0,842	0,969	-13,11	-43,87	-70,94
Сибирьтелеком ап	0,68	0,704	-3,41	-27,51	-65,69
Уралсвязьинформ ао	0,479	0,515	-6,99	-39,44	-68,11
Уралсвязьинформ ап	0,348	0,348	0,00	-37,18	-65,61
ВолгаТелеком ао	43,87	44,98	-2,47	-36,57	-69,45
ВолгаТелеком ап	33,86	35	-3,26	-26,92	-67,13
Дальсвязь ао	45,5	50	-9,00	-31,85	-65,01
Дальсвязь ап	41	45	-8,89	-26,15	-62,04
Центр.телеком ао	8,06	7,979	1,02	-20,59	-62,51
Центр.телеком ап	5,48	5,251	4,36	-15,52	-63,95
Энергетика					
ОГК-1	0,66	0,718	-8,08	-42,76	-78,43
ОГК-2	0,45	0,587	-23,34	-58,90	-87,98
ОГК-3	0,792	0,853	-7,15	-56,84	-78,42
ОГК-4	1,08	1,12	-3,57	-28,00	-66,92
ОГК-5	1,72	1,796	-4,23	-31,61	-60,18
ОГК-6	0,45	0,474	-5,06	-50,50	-87,11

	Закр.26.09.07	Закр.19.09.07	Изм., %, нач.нед.	Изм., %, нач.мес.	Изм., %, нач.год.
ТГК-1	0,0071	0,008	-11,25	-52,35	-77,81
ТГК-2 ао	0,0227	0,0239	-5,02	-5,02	-6,20
ТГК-4 ао	0,0249	0,025	-0,40	-3,11	-16,16
ТГК-5	0,0062	0,007	-11,43	-52,31	-71,69
ТГК-6	0,0062	0,0067	-7,46	-61,49	-77,54
ТГК-8	0,0365	0,036	1,39	-7,36	5,80
ТГК-9	0,0027	0,0025	8,00	-27,03	-65,82
ТГК-10	52	63	-17,46	-52,08	-45,84
ТГК-11	0,0157	0,0135	16,30	-2,48	-47,67
ТГК-13	0,0589	0,0734	-19,75	-51,40	-77,20
ТГК-14	0,0055	0,005	10,00	-20,29	-35,29
МосЭнерго	1,4	1,36	2,94	-43,78	-76,39
ИркЭнерго	13,5	14,9	-9,40	-14,01	-54,23
ФСК ЕЭС	0,177	0,175	1,14	-46,36	-50,00
Русгидро	0,805	0,885	-9,04	-52,05	-61,74
МОЭСК	1,515	1,89	-19,84	-37,91	-38,16
Мосэнергосбыт	0,17	0,198	-14,14	-38,18	-61,63
Московская теплосетевая компания	0,56	0,725	-22,76	-36,29	-32,85
Машиностроение					
Автоваз ао	14,45	14,5	-0,34	-31,48	-69,26
Автоваз ап	5,17	5,98	-13,55	-56,92	-71,59
КАМАЗ	59	65,5	-9,92	-34,47	-53,19
СОЛЛЕРС	810	802	1,00	-24,37	-39,60
ОМЗ	139,99	140	-0,01	-6,67	-27,47
ИРКУТ	8	9,5	-15,79	-33,88	-65,00
Химия					
Уралкалий	170,99	177	-3,40	-17,18	-7,07
Акрон	1080	1350,01	-20,00	-37,61	-12,54

Настоящий обзор подготовлен аналитическим отделом ЗАО «Балтийское Финансовое Агентство» и носит исключительно информационный характер. Данная информация не может рассматриваться как обязательство компании по заключению сделок с инвестиционными инструментами, упоминаемыми в публикации. Информация, содержащаяся в обзоре, получена из источников, признаваемых нами достоверными, однако ЗАО «Балтийское Финансовое Агентство» не несет ответственности за точность представленных данных. ЗАО «Балтийское Финансовое Агентство», ее клиенты и сотрудники могут иметь позицию или какой-либо интерес в любых сделках и инвестициях прямо или косвенно упоминаемых в настоящей публикации. ЗАО «Балтийское Финансовое Агентство» и ее сотрудники не несут ответственности за прямой или косвенный ущерб, наступивший в результате использования настоящей публикации или ее содержания.

Закрытое акционерное общество «Балтийское Финансовое Агентство»
Аналитический отдел
Тел. (812) 329 81 81