
На прошедшей неделе индекс РТС немного понизился – инвесторы не проявляли высокой активности на рынках акций, что отчасти объяснялось неопределенностью в отношении финансовых проблем Греции. Во второй половине недели неопределенность сократилась – лидеры стран Евросоюза пришли к соглашению по плану помощи, который будет приведен в действие, если Греции не удастся самостоятельно справиться с избыточной долговой нагрузкой.

Аукционы по размещению казначейских облигаций США прошли при неожиданно слабом спросе, что привело к повышению доходности на долговом рынке США – признаки роста процентных ставок можно отнести к неблагоприятным факторам и для рынка акций.

В российском секторе голубых фишек спрос был сконцентрирован в бумагах Транснефти (TRNFP, +18.7%). По некоторым сообщениям, компания может привлечь средства, необходимые для строительства нефтепровода Заполярное-Пурпе, путем размещения допэмиссии обыкновенных акций, что может благоприятно сказаться на стоимости компании в целом, а значит – и на цене привилегированных акций, которые обращаются на бирже.

Сохраняется спрос в секторе черной металлургии – поддержку оказывают ожидания роста цен на сталь из-за повышения стоимости руды (бразильская рудная компания Vale сообщила о переходе на рыночное ценообразование с 1 апреля и о существенном повышении цен на отдельные виды продукции). Мечел (MTLR) подорожал на 10.0%, Северсталь (CHMF) – на 5.1%.

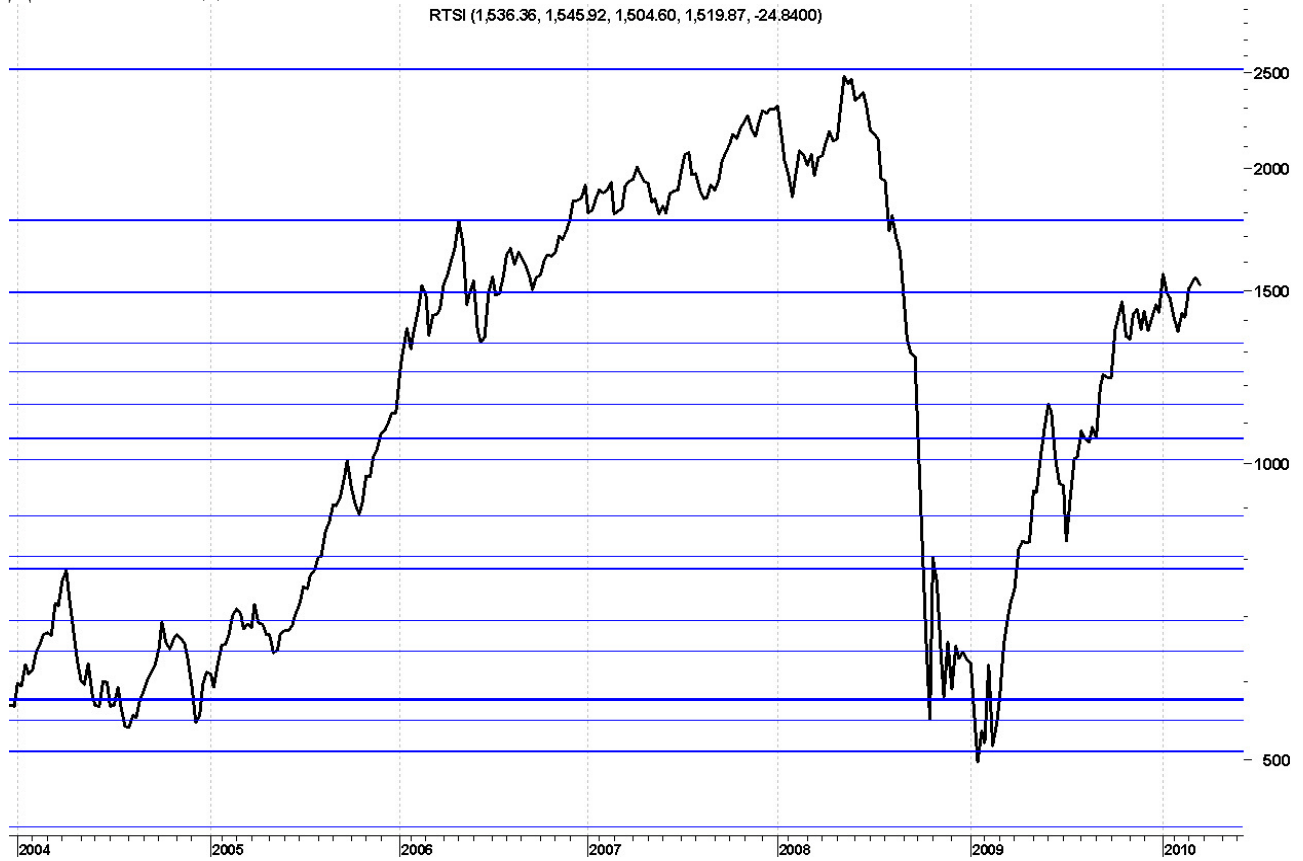
Фондовые индексы компаний малой и средней капитализации OLMA-smallcap и OLMA-midcap прибавили 0.1% и 2.0%, соответственно. Активность инвесторов во втором эшелоне была низкой, что объясняется неопределенной обстановкой на рынке в целом.

Сектор электроэнергетики остается одним из наиболее востребованных инвесторами, но на прошедшей неделе единой динамики движения цен по бумагам электроэнергетических компаний не сложилось. На ММВБ акции ОГК-3 (OGKC) подорожали на 14.7%, ОГК-6 (OGKF) – на 2.7%. Тем временем Московская объединенная электросетевая компания (MSRS) подешевела на 2.1%.

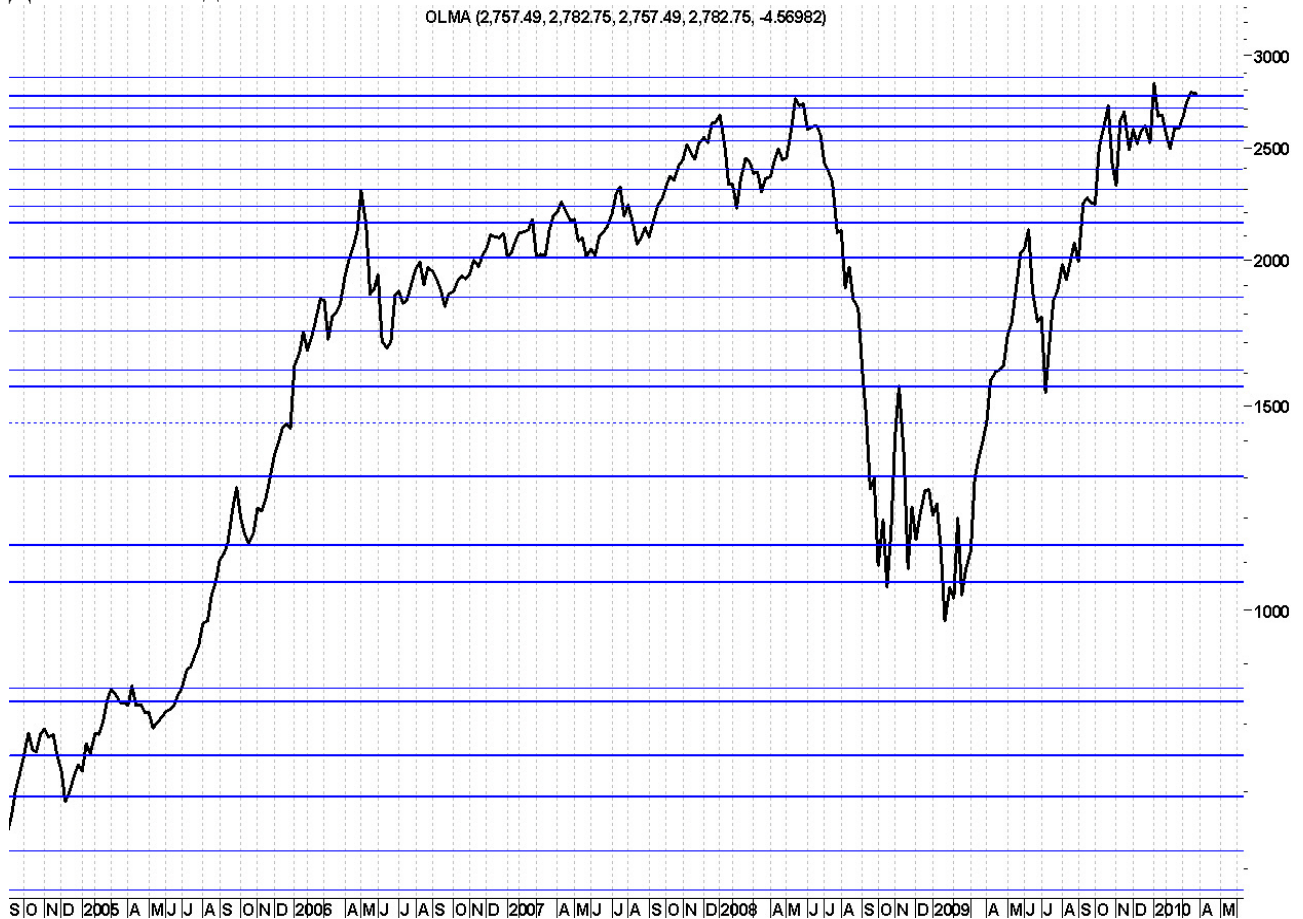
Акции группы ГАЗ (GAZA) в РТС подорожали на 4.3%. По словам управляющего директора компании, ГАЗ вышел на безубыточный уровень по основным направлениям бизнеса, объемы производства в 2010 году могут вырасти на 29%.

В секторе потребительских товаров и розничной торговли в РТС подорожали Аптечная сеть 36.6 (АРТК, +2.4%) и Магнит (MGNT, +2.3%). Всемирный банк, недавно повысивший прогноз по темпам роста российского ВВП, связывает ожидаемый экономический подъем с восстановлением внутреннего спроса, что является фактором роста для сетей розничной торговли.

Динамика индекса РТС

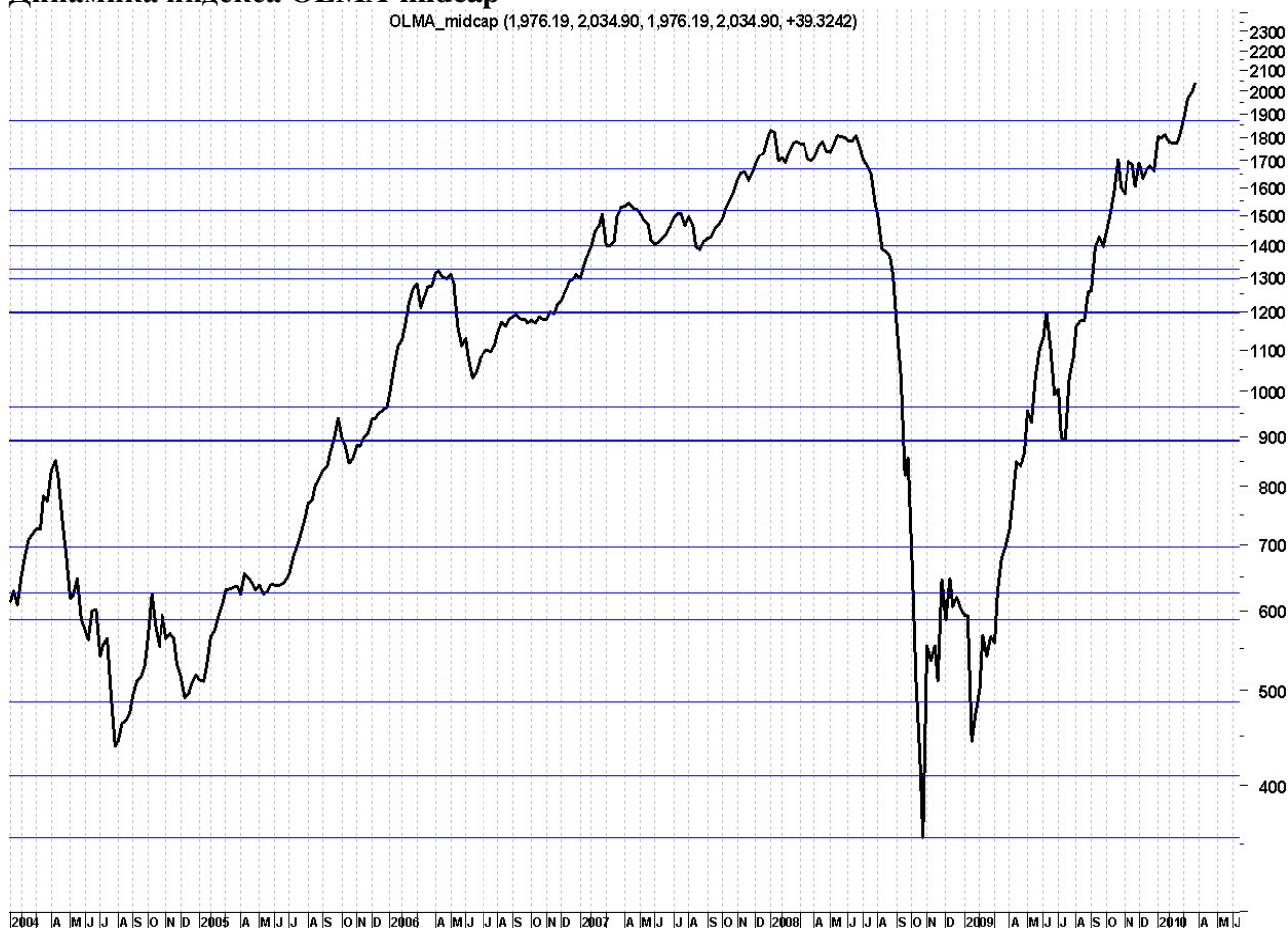


Динамика индекса ОЛМА



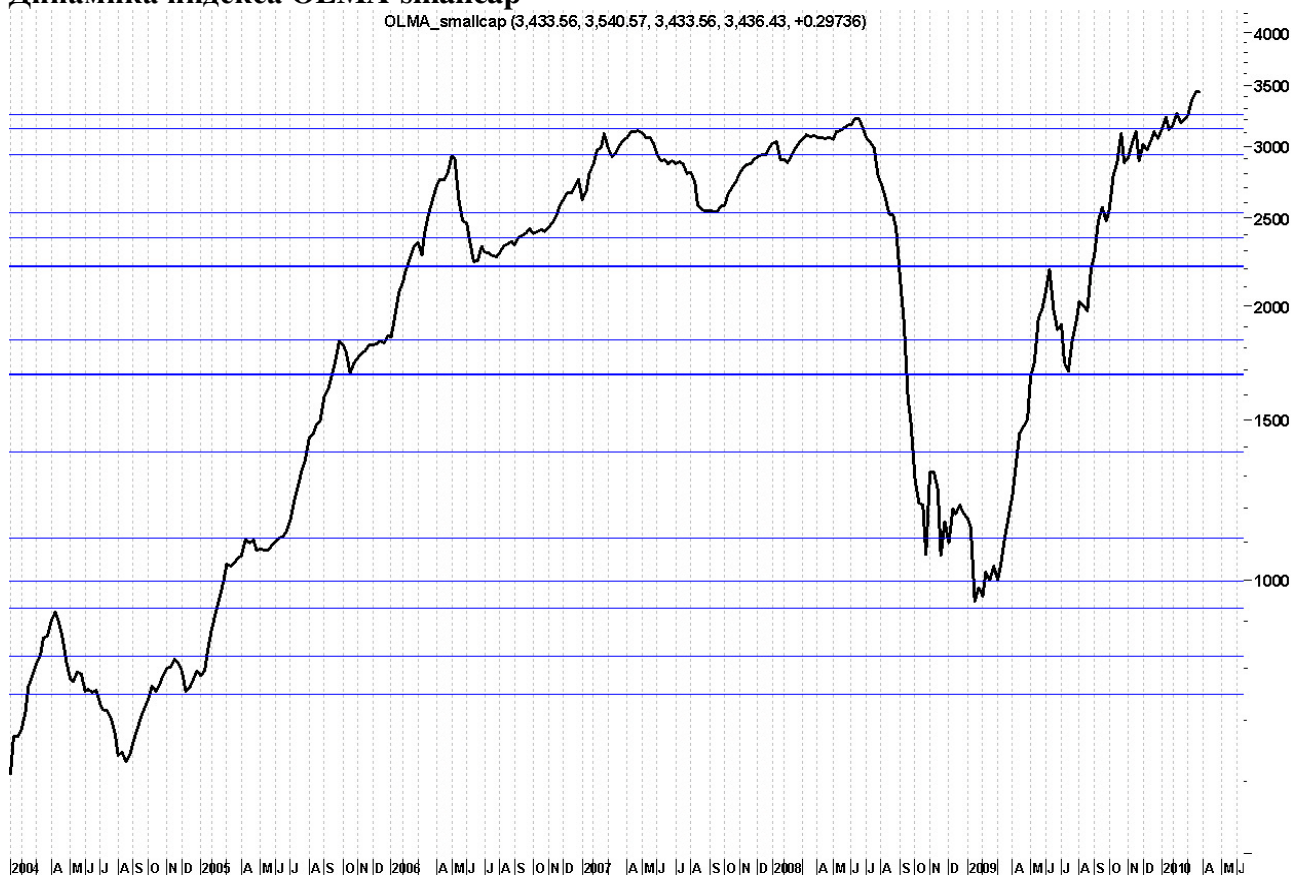
Динамика индекса OLMA-midcap

OLMA_midcap (1,976.19, 2,034.90, 1,976.19, 2,034.90, +39.3242)



Динамика индекса OLMA-smallcap

OLMA_smallcap (3,433.56, 3,540.57, 3,433.56, 3,436.43, +0.29736)



Инвестиционная фирма ОЛМА

Данные технического анализа пока не позволяют говорить о сильных движениях по индексу РТС. Наблюдается консолидация и на рынке нефти (сигналом к заметному движению может стать выход фьючерсов на Brent за пределы диапазона \$78 за баррель - \$82 за баррель). Из статистики, ожидаемой на предстоящей неделе, ощутимое влияние на рынок могут оказать данные по инфляции и рынку труда США, выход которых запланирован на понедельник (29.03) и пятницу (02.04), соответственно.

Антон Старцев, ведущий аналитик

Аналитическое управление ИФ "ОЛМА" © 2010

Настоящая информация не несет никаких рекомендаций относительно покупки или продажи ценных бумаг, составлена на основе публичных источников, которые признаны надежными, и за достоверность предоставленной информации компания "ОЛМА" ответственности не несет. Компания "ОЛМА" не принимает какой-либо ответственности в отношении убытков и ущерба любого рода, полученных на основании использования информации, содержащейся в настоящем обзоре.