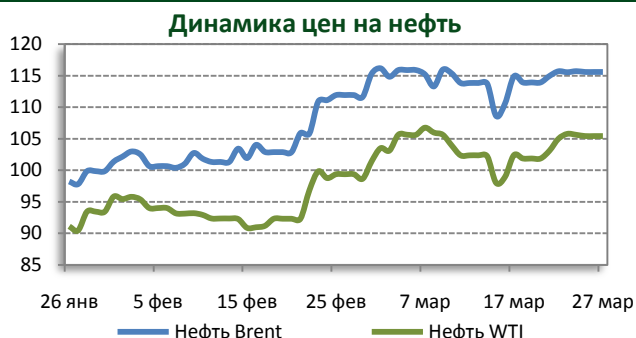
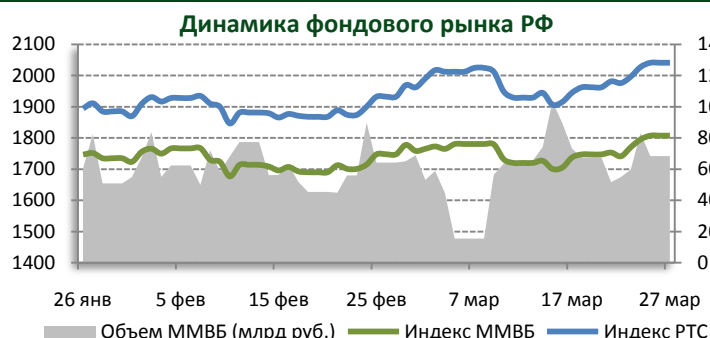


## Ежедневный обзор рынка

28 марта 2011 г.



**Мировые индексы.** В пятницу на мировых фондовых биржах наблюдалась позитивная динамика. По итогам прошедшей сессии показали рост все ведущие индексы: Dow Jones - 12 220.59 (+0.41%), NASDAQ - 2 743.06 (+0.24%), S&P500 - 1 313.80 (+0.32%), Bovespa - 68 166.00 (+0.26%), DAX - 6 946.36 (+0.18%), FTSE100 - 5 900.76 (+0.34%), CAC40 - 3 972.38 (+0.09%), Nikkei225 - 9 536.13 (+1.07%), SSEC - 2 977.81 (+1.06%), РТС - 2 041.49 (+0.67%), ММВБ - 1 807.46 (+0.67%).

**Фондовый рынок США.** Значительное движение наблюдалось в акциях американских компаний следующих сфер: нефтегазовая отрасль и авиастроение. Лидерами роста стали: Apple - 351.54 (+1.90%), IBM - 162.18 (+1.34%), Chevron - 106.78 (+1.33%), Wells Fargo - 31.94 (+1.27%), AT&T - 28.85 (+1.09%), Exxon Mobil - 83.62 (+1.08%). Среди лидеров падения отметим: Morgan Stanley - 27.13 (-1.74%), Schlumberger - 86.89 (-1.37%), Hewlett-Packard - 42.53 (-1.32%), Bank of America - 13.34 (-1.04%).

**Сырьевой рынок.** Цены на нефть по итогам сессии на мировых товарных биржах понизились: на ICE цена нефти марки Brent составила 115.59 (-0.13) долл./барр., на NYMEX - WTI - 105.40 (-0.20) долл./барр. Цены на драгоценные металлы по итогам сессии изменились разнонаправленно (долл./унция): золото - 1 429.74 (-0.06%), серебро - 37.33 (+0.49%), платина - 1 752.00 (-0.20%), палладий - 750.50 (-0.17%). Цены на промышленные металлы немедленной поставки также изменились разнонаправленно (долл./т): алюминий - 2 609.75 (+0.35%), медь - 9 672.50 (-0.33%), никель - 27 041.00 (-0.55%), цинк - 2 359.25 (-1.82%).

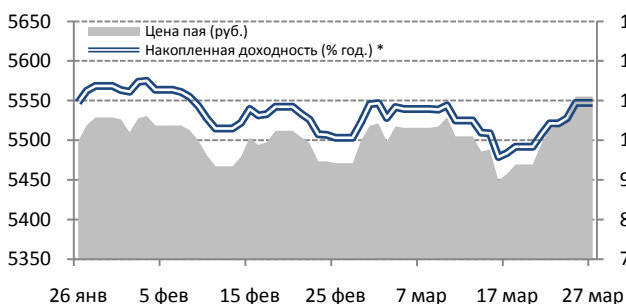
**Валютный рынок.** В пятницу курс евро к доллару (EUR/USD) снизился и составил 1.4088 (-0.63%). Установленный ЦБ РФ на сегодня курс рубля к доллару составляет 28.2237 (-0.63%), к евро - 40.0156 (+0.17%).

**Фондовый рынок России.** Значительное движение наблюдалось в акциях компаний телекоммуникационной сферы. Лидером роста среди "голубых фишек" стал Ростелеком - 172.06 (+6.35%), лидером падения - Распадская - 199.51 (-1.41%). Изменение котировок ADR российских эмитентов составило (долл./ADR): Газпром (GAZP) - 31.64 (-0.50%), ЛУКОЙЛ (LKOH) - 72.50 (+0.42%), СургутНГ (SNGS) - 10.75 (-0.09%), ГМКН (GMKN) - 26.51 (+2.91%).

| Indexes           |           |        |
|-------------------|-----------|--------|
| Dow Jones         | 12 220.59 | 0.41%  |
| NASDAQ            | 2 743.06  | 0.24%  |
| S&P500            | 1 313.80  | 0.32%  |
| Bovespa           | 68 166.00 | 0.26%  |
| DAX               | 6 946.36  | 0.18%  |
| FTSE100           | 5 900.76  | 0.34%  |
| CAC40             | 3 972.38  | 0.09%  |
| Nikkei225 (28.03) | 9 445.19  | -0.95% |
| SSEC (28.03)      | 2 993.10  | 0.51%  |
| РТС               | 2 041.49  | 0.67%  |
| ММВБ              | 1 807.46  | 0.67%  |

| Commodities   |           |        |
|---------------|-----------|--------|
| Нефть Brent   | 115.59    | -0.11% |
| Нефть WTI     | 105.40    | -0.19% |
| Природный газ | 4.40      | 3.75%  |
| Золото        | 1 429.74  | -0.06% |
| Серебро       | 37.33     | 0.49%  |
| Платина       | 1 752.00  | -0.20% |
| Палладий      | 750.50    | -0.17% |
| Алюминий      | 2 609.75  | 0.35%  |
| Медь          | 9 672.50  | -0.33% |
| Никель        | 27 041.00 | -0.55% |
| Олово         | 31 804.00 | 0.15%  |
| Свинец        | 2 703.50  | -0.62% |
| Цинк          | 2 359.25  | -1.82% |

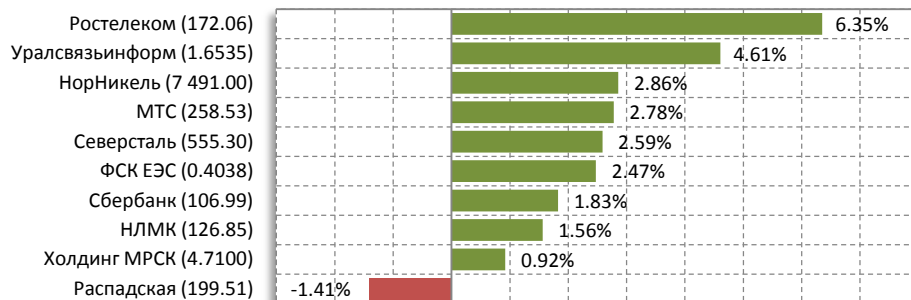
| ADR (LSE)       |       |        |
|-----------------|-------|--------|
| Газпром (GAZP)  | 31.64 | -0.50% |
| ЛУКОЙЛ (LKOH)   | 72.50 | 0.42%  |
| СургутНГ (SNGS) | 10.75 | -0.09% |
| ГМКН (GMKN)     | 26.51 | 2.91%  |



### Открытый паевой инвестиционный фонд "ВПИ-Консервативный"

| Накопленная         |            |
|---------------------|------------|
| Цена пая            | доходность |
| 5 555.21р.          | 10.94%     |
| 28.15р.             | 0.39%      |
| (изменение за день) |            |

| US Treasury Bonds/Notes |                 |              | Ставки межбанковского кредитования, % |           |           | Forex           |         |        |
|-------------------------|-----------------|--------------|---------------------------------------|-----------|-----------|-----------------|---------|--------|
| Maturity                | Price (YTM Bid) | Price change |                                       |           |           |                 |         |        |
| 2Yr                     | 99.79 (0.740)   | -0.08%       | 1 день                                | 2-7 дней  | 8-30 дней | EUR/USD         | 1.4088  | -0.63% |
| 5Yr                     | 99.85 (2.158)   | -0.22%       | MIBID ↑ 2.79                          | ↔ 2.88    | ↑ 3.15    | USD/JPY         | 81.3400 | 0.46%  |
| 10Yr                    | 101.53 (3.443)  | -0.29%       | MIBOR ↑ 3.34                          | ↓ 3.50    | ↔ 4.05    | GBP/USD         | 1.6042  | -0.50% |
| 30Yr                    | 104.06 (4.502)  | -0.28%       |                                       |           |           | EUR/RUR (28.03) | 40.0156 | 0.17%  |
|                         |                 |              | 1 месяц                               | 3 месяца  | 1 год     | USD/RUR (28.03) | 28.2237 | -0.63% |
|                         |                 |              | LIBOR ↔ 0.24825                       | ↓ 0.30750 | ↑ 0.77650 |                 |         |        |

**Лидеры роста/падения российских "голубых фишек"**

**Фьючерсы (FORTS, июнь 2011)**

| Фьючерс  | Цена       | Изменение (%) |
|----------|------------|---------------|
| RTS Fut  | 199 270.00 | 0.60%         |
| GOLD Fut | 1 427.60   | -0.61%        |
| GAZP Fut | 22 206.00  | -0.45%        |
| LKOH Fut | 20 010.00  | -0.12%        |
| ROSN Fut | 26 658.00  | -0.26%        |
| GMKN Fut | 73 949.00  | 2.96%         |
| SBER Fut | 10 693.00  | 1.53%         |
| VTBR Fut | 9 811.00   | 0.86%         |

**События дня в мире**

| Время | Страна   | Статистика                                    | Предыд. знач            | Прогноз                 | Период  |
|-------|----------|---|-------------------------|-------------------------|---------|
| 10:00 | Германия | Розничные продажи                             | +1.4% м/м,<br>+2.6% г/г | +0.4% м/м,<br>+1.8% г/г | Февраль |
| 16:30 | США      | Потребительские расходы (с учетом сезонности) | +0.2% м/м               | +0.6% м/м               | Февраль |
| 16:30 | США      | Потребительские расходы (с учетом инфляции)   | -0.1% м/м               | -                       | Февраль |
| 16:30 | США      | Ценовой индекс потребления                    | +0.3% м/м,<br>+1.2% г/г | -                       | Февраль |
| 16:30 | США      | Базовый ценовой индекс потребления            | +0.1% м/м,<br>+0.8% г/г | -                       | Февраль |
| 16:30 | США      | Личные доходы                                 | +1.0% м/м               | +0.4% м/м               | Февраль |
| 18:00 | США      | Незавершенные сделки по продаже жилья         | -2.8% м/м               | -1.0% м/м               | Февраль |
| 18:00 | США      | Индекс незавершенных сделок по продаже жилья  | 88.9                    | -                       | Февраль |

**События дня в России**

ОАО "Витал Девелопмент Корпорэйшн" проведет road-show в рамках публичного первичного предложения акций (IPO).

**Комментарии**

Торги на фондовом рынке США в пятницу прошли аналогично предыдущим нескольким дням: рост в первые два часа и небольшое снижение в оставшееся время. На этот раз пал уровень сопротивления 12 250 пунктов по индексу DowJ, но удержаться выше данной отметки индексу не удалось. Из макроэкономических данных некоторую поддержку рынку оказало окончательное значение динамики ВВП за 4 кв., которое оказалось немного выше ожиданий – 3.1% кв/кв (прогноз 3.0% кв/кв). Данные по индексам потребительского доверия, ожиданий и текущих условий от Мичиганского университета оказались несколько хуже ожиданий. Корпоративные новости были на стороне быков, в частности отчет программного гиганта Oracle за третий квартал 2010-2011 финансового года показал рост прибыли по GAAP на 75%. По итогам торговой сессии индекс DowJ прибавил 0.41%, закончив неделю на уровне 12 220.59 пунктов. Ближайшую цель по индексу можно обозначить на уровне 12 300 пунктов, поддержки есть на 12 200 и 12 150 пунктов. Пока вероятность роста к среднесрочной цели (несколько месяцев) в районе 13 000 пунктов по индексу DowJ достаточно высока и дальнейшая стабилизация на Ближнем Востоке и в Японии будет ее повышать.

Отечественный фондовый рынок провел успешную неделю, на которой ему удалось обновить посткризисные максимумы, снова вплотную приблизившись к верхней границе восходящего канала (начался в марте 2009 года, недельный график). Ближайшая цель по индексу РТС сохраняется на отметке 2 050 пунктов, локальная поддержка есть на отметке 2 010 пунктов. Внешний фон для торгов сегодня можно охарактеризовать как нейтральный, т.к. против позитива западных индексов выступает смешанная динамика на азиатских рынках (Nikkei показывает минус более 0.5%, Shanghai comp. торгуется в плюсе около 0.5%). Нефть марки Brent торгуется выше \$115, цель для роста сохраняется на отметке \$125. Что станет поводом для скачка к данной цели пока сказать сложно – возможно, все тот же Ближний Восток. По паре евро/доллар локальная поддержка находится на уровне 1.402, «португальские дела» дают повод для ослабления евро, хотя во многом уже учтены, и попыток роста пары к новым локальным максимумам исключать нельзя. На рынке золота картина в целом не меняется: цель – \$1 500 за унцию, поддержка – в районе \$1 420.

**Аналитическое управление ООО "Внешпромбанк"**

Артюхов Сергей, тел.: (495) 645-36-51 (доб. 1224), e-mail: asv@feib.ru

Пузановский Адриан, тел.: (495) 645-36-51 (доб. 1255), e-mail: puzanovsky@feib.ru

Ахмадгазизов Рамиль, тел.: (495) 645-36-51 (доб. 1255), e-mail: aramil@feib.ru.

Значения всех котировок представлены на время выхода обзора.

\* Доходность операций отражает эффективность управления активами фонда с начала его образования (15 октября 2009 г.).

В настоящем обзоре содержится мнение аналитиков, составленное на дату выпуска материала. Настоящий обзор носит исключительно информационный характер и не является публичной или любой другой офертой, предложением совершить сделки, заключать договоры или вступить в какие-либо правоотношения. Настоящий обзор и представленные в нем мнения не являются единственно верными или исчерпывающими, его использование может осуществляться только по своему усмотрению и на свой риск.