

## • Инвестиции в основной капитал: негативный тренд сохраняется

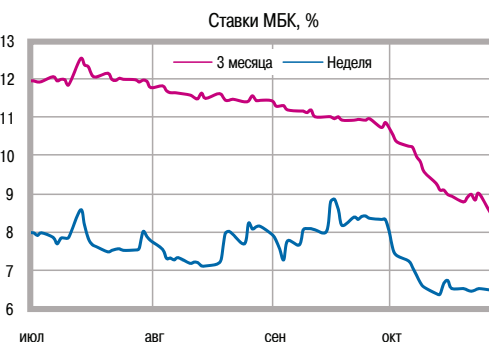
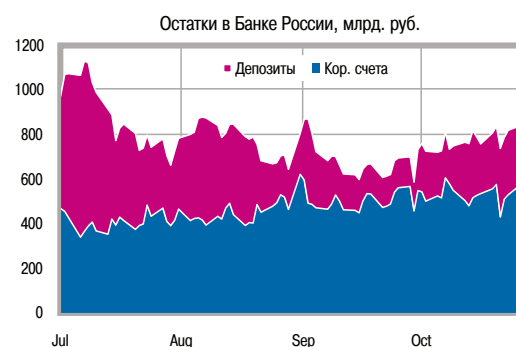
Рыночные индикаторы		Ликвидность	
PTC	1461.30	Overnight	6.00
S&P 500	1079.60	1 week	6.50
URALS, USD/bbl	77.93	1 month	7.32
LME steel, USD/tonne	340.00	Корсчета + депозиты	840.00
Процентные ставки		Валютные рынки	
LIBOR USD 1Y	1.244	EUR/USD	1.5031
LIBOR EUR 1Y	1.238	RUB/USD	28.9403
UST 10Y	3.490	Валютная корзина	35.4923
Russia 30	5.753	GOLD, USD/oz	1053.95

**Основная тема недели.** Прошедшую неделю на мировых рынках можно смело обозначить как неделю консолидации: рынки пытались закрепиться на достигнутых в рамках очередного этапа ралли уровнях. Неудача в закреплении на достигнутых уровнях может стать началом давно ожидаемой нами коррекции, которая может продлиться до конца года. В России данные о нулевой инфляции за первые три недели октября указывают на скорое (мы ожидаем на данной неделе) снижение процентных ставок Банком России (мы ожидаем до 50 б.п. по ставке рефинансирования и 25 б.п. по ставке прямого РЕПО). Ликвидность продолжает прибывать благодаря продолжающимся валютным интервенциям Банка России: рост спекулятивного интереса и увеличившиеся объемы продажи валюты со стороны населения и нефинансового сектора продолжают толкать рубль вверх.

**Ликвидность.** Приток ликвидности со стороны федерального бюджета и интервенций Банка России остается на высоком уровне, и, как мы и ожидали, налоговый период (основная часть которого завершилась сегодня) не привел к существенному увеличению объемов рефинансирования в центральном банке. В итоге чистый долг перед регуляторами снизился до очередного многомесячного минимума около 900 млрд. руб. Уже в начале ноября на фоне резко выросших бюджетных расходов этот показатель может устремиться к отметке в 500-600 млрд. руб.

**МБК.** Высокий уровень ликвидности и нулевая инфляция в первые три недели октября привели к усилению ожиданий дальнейшего снижения процентных ставок Банком России. Все это стало причиной сохранения позитивной ситуации на рынке МБК. Недельные ставки в последние недели стабилизировались около 6.5%, где находятся и в настоящее время. Трехмесячные же продолжили снижение и достигли 8.5% годовых. В целом наш позитивный взгляд на рынок МБК оправдывается, сохраняющиеся высокие цены на нефть и дезинфляционные процессы в экономике позволяют прогнозировать позитивный настрой как минимум до конца ноября (а с высокой вероятностью и до конца года). Очередную волну снижения ставок на рынке МБК стоит ожидать вслед за очередным снижением ставок Банка России (мы ожидаем его уже на текущей неделе).

**• Валютный рынок.** Стоимость бивалютной корзины (0.55 USD, 0.45 EUR) продолжила обновлять многомесячные минимумы, достигнув уровня 35.4 руб. По нашему мнению, с фундаментальной точки зрения этот рост неоправдан, а ситуация на валютном рынке все больше и больше напоминает январь этого года "наоборот". Как и тогда, существенное давление на валютный рынок оказывают операции физических лиц и компаний. Отклонение фактической стоимости бивалютной корзины от модельной продолжает оставаться вблизи максимальных уровней с осени прошлого года, торговый баланс в сентябре начал тренд снижения, монетизация бюджетного дефицита набирает обороты, а переориентация заимствований российских компаний на внутренний рынок приводит к оттоку капитала. Разворот тенденции возможен после возвращения



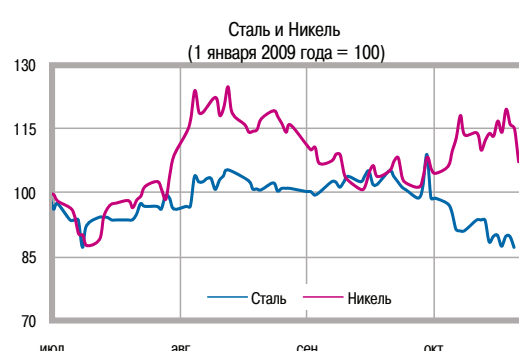
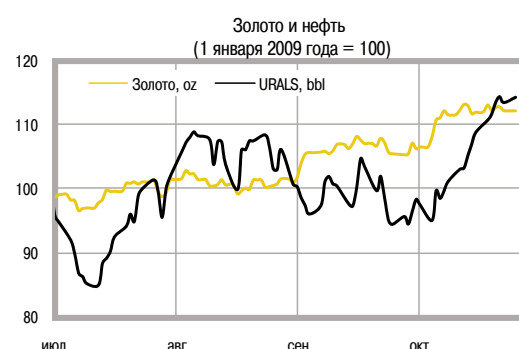
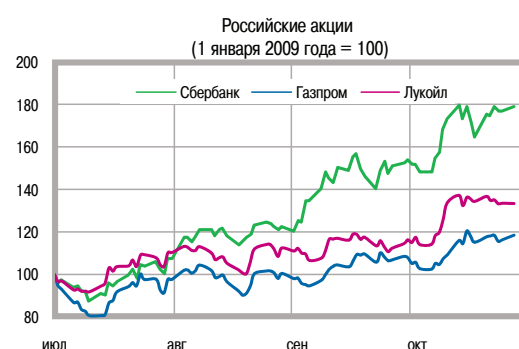
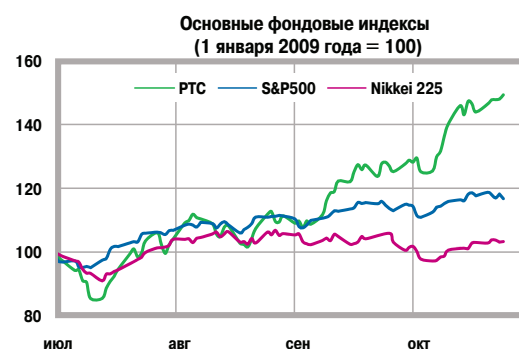
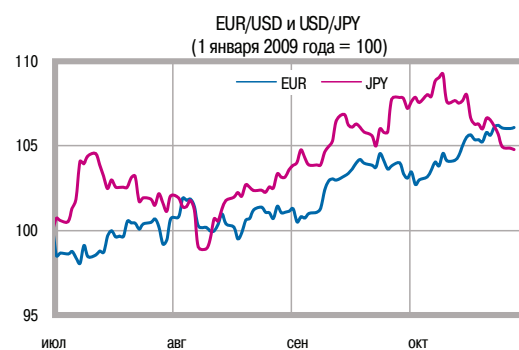
антирисковых настроений на мировые рынки и удешевления сырьевых товаров, что в итоге будет способствовать росту стоимости бивалютной корзины сначала к 38 рублям, а затем, возможно, и к диапазону в 40-41 рубль.

**Международные резервы** на 16 октября достигли уровня в USD 423.4 млрд., увеличившись за неделю на USD 4.7 млрд. С поправкой на курсовую динамику рост составил USD 2.6 млрд. (+USD 9.9 млрд. за четыре недели). Активизация Банка России на валютном рынке привела к существенному ускорению роста золотовалютных резервов.

**Международный валютный рынок.** На прошедшей неделе пара EUR/USD пыталась консолидироваться выше ключевого уровня 1.5. Мы ожидаем активизации неприятия к риску в ближайшие месяцы и движения по паре доллар/евро вниз до уровня в 1.35-1.38. В долгосрочном периоде наш ориентир по паре EUR/USD 1.45 остается неизменным.

**Рынок акций.** Позитивный период корпоративной отчетности позволяет фондовым индексам оставаться вблизи многомесячных максимумов. Сокращение издержек компаний подходит к концу (что отражается в падении темпов роста безработицы), а это означает, что в дальнейшем позитивная отчетность от компаний будет все менее и менее вероятна. В целом мы ожидаем возобновления снижения фондовых индексов по уже озвученным ранее причинам. Рост на малых объемах, многолетний максимум оптимистов на рынке, минимальная доля денежных средств в портфелях управляющих, мультипликаторы, существенно превышающие свои средние значения, неясная перспектива экономик США и Еврозоны вслед за окончанием положительной фазы цикла запасов и действия фискальных и монетарных стимулов. В ближайшие кварталы мы ожидаем волну снижения фондовых индексов с возможным тестированием минимумов июля. Данная волна затронет и российский рынок акций.

**Сырьевые рынки.** Цены на сырую нефть на фоне позитива мировых финансовых рынков и сокращения запасов бензина по данным DOE и API превысили уровень USD 80 за баррель (53 евро по текущему курсу), после чего вошли в стадию консолидации. Однако сокращение запасов бензина стало следствием сохраняющейся низкой загрузки НПЗ, при этом запасы сырой нефти не выросли из-за сокращения импорта. На этом фоне данные этой недели могут приподнести негативный сюрприз. Индекс Baltic Dry (даже несмотря на рост последних недель) и североамериканские цены на газ находятся на уровне, соответствующем цене WTI USD 60-65 за баррель, что указывает на высокую вероятность возобновления негативной тенденции нефтяных котировок. В соответствии с нашими прогнозами, стоимость барреля WTI, может вернуться в диапазон 30-40 евро. Цены на сталь на прошедшей неделе усилили коррекцию и достигли USD 340 за тонну. Индекс Baltic Dry, после продолжительного падения сформировал положительный тренд и достиг 3043 пунктов – максимального значения с июля этого года.





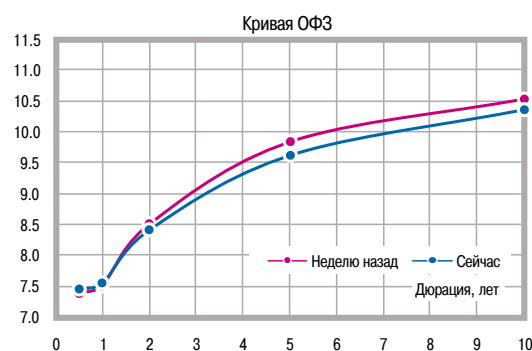
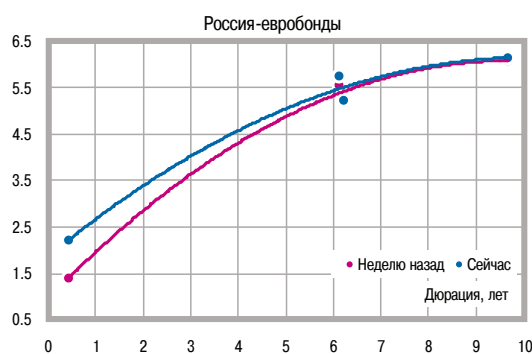
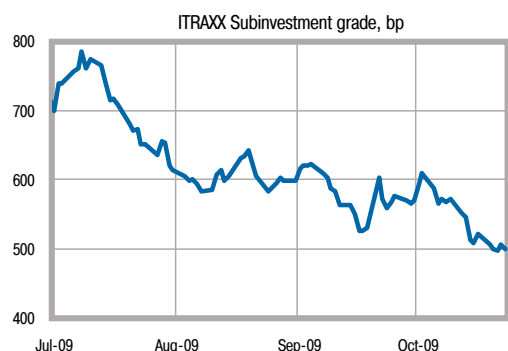
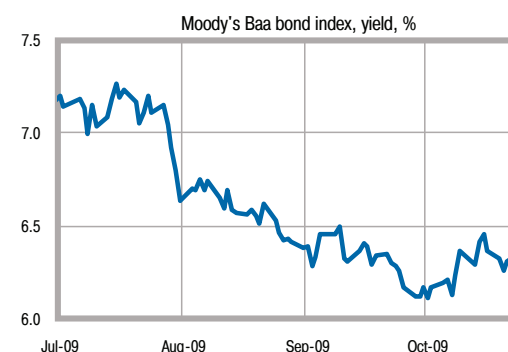
все еще находится вблизи исторического минимума 68.4%. Поэтому корпорации имеют мало стимулов конкурировать за новый инвестиционный капитал. Более того, многие попросту продолжают аккумулировать свободные денежные средства на своих балансах, направляя лишь часть на погашение существующей задолженности. В дополнение, спрос на «безрисковые» инструменты не иссякает как со стороны Китая, так и со стороны чувствительных к риску инвесторов. Таким образом, потенциал роста доходностей американских КО ограничен в течение этого периода, 2-3 квартала, вопреки предельно высокому объему госдолга.

В зоне Евро динамика доходностей гособлигаций схожа с динамикой доходностей КО США. Здесь также стимулом к снижению доходности в начале прошлой недели является публикация немецкого индекса цен производителей. Однако дальнейший рост продиктован позитивными тенденциями в производственном секторе. Индекс потребительских цен в Германии в сентябре сократился больше ожиданий рынка. Месячное изменение составило -0.5% (ожидалось -0.1%) против прироста на 0.5% месяцем ранее, тогда как по отношению прошлому году показатель сократился на 7.6% (ожидалось снижение на 7.1%). Таким образом, дефляционная динамика цен в экономике Еврозоны подтверждается в очередной раз. Кроме того, помимо понижательной динамики цен, предприятия нефинансового сектора Еврозоны, также как и США, продолжают накапливать избыточный объем ликвидности на балансах, отстраняясь от инвестиций в основной капитал. Дальнейшее погашение накопившихся долгов с помощью свободных средств и повышение активности на рынке слияний и поглощений, мало способствуют «прокачке» средств через реальный сектор, снижая тем самым эффективность стимулирующих мер ЕЦБ и ограничивая потенциал ускорения инфляции.

Тем не менее, в производственном секторе Еврозоны в октябре было зафиксировано улучшение настроений, что и отразилось на росте доходностей гособлигаций. Индексы PMI в обрабатывающей промышленности и сфере услуг преодолели пороговые 50 пунктов, составив 50.7 (49.3 в сентябре) и 52.3 (50.9 в сентябре) пунктов соответственно. Угроза положительной динамике таится в ее источниках, точнее в их краткосрочном характере. Как мы помним, сильный стимулирующий эффект на производственную деятельность оказала европейская программа «деньги в обмен на развалюхи», при этом наибольший выигрыш пришелся на экономики Германии и Франции в конце лета-начале осени, оказывая инерционный эффект на остальные экономики стран Еврозоны. Что в принципе мы и наблюдаем в виде позитивных октябрьских индексов PMI. Однако в Германии процесс постепенно начинает менять направление. Хотя индекс PMI в обрабатывающей промышленности (51.1 пункт в октябре, 49.6 в сентябре) там уверенно преодолел 50 пунктов, PMI в сфере услуг откатился на 1.2 пункт с 52.1 пунктов месяцем ранее. Таким образом, замедление производственной активности в зоне Евро способно отразиться на показателе валового внутреннего продукта, начиная с 4 квартала текущего года, что существенно ограничит свободу действий ЕЦБ в вопросах ограничения стимулирующей монетарной политики.

Индекс ITRAXX продолжил снижение на прошлой неделе, успешно преодолев уровень 500 бп и закрепившись на уровне 498 бп, что подтверждает наличие большого объема ликвидности в экономике. Спред между доходностями облигаций с рейтингом Aaa (5.23%) и Baa (6.35%) сохраняется на уровне 111 бп вопреки небольшому росту обоих показателей.

На рынке суверенных еврооблигаций на прошедшей неделе доминировали продажи. Доходность Russia'30Y не удержалась на уровне 5.37-5.40% дольше недели и уверенно росла на протяжении последних десяти торговых сессий, остановившись к текущему моменту она остановилась на отметке 5.74%. Индикативный спред Russia'30Y-UST'10Y после прохождения 14 октября минимума этого года (196 бп) расширился на 23 пункта вслед за более быстрым ростом



доходности Russia'30Y. CDS на правительственные долговые обязательства, также отскочили от годового минимума (163 бп), прибавив 17 бп.

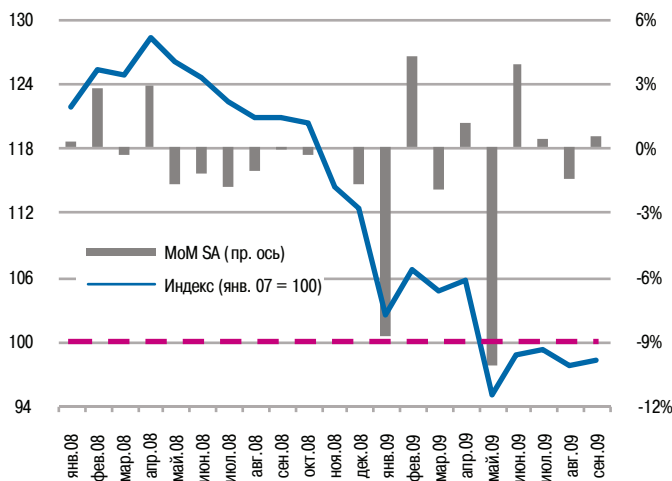
Ситуацию на рынке рублевых облигаций на прошлой неделе можно характеризовать как период консолидации. Период налоговых платежей слабо отразился на динамике цен рублевых облигаций по причине большого объема свободной ликвидности. Мы ожидаем возобновление роста рынка вслед за очередным снижением процентных ставок Банком России. Доходности лидеров рынка в основном продолжили снижение: Газпром, 11 – 10.21% (+5 бп), МТС, 5 – 10.61% (-40 бп), РЖД, 12 – 9.69% (-21 бп), Мечел, 4 – 12.81% (-84 бп), АИЖК, 12 – 12.61% (+20 бп), ВымпелКомИнв, 3 – 10.35% (-50 бп). Кривая доходности города Москвы в основном снизилась на 20-50 бп.: Москва, 58 – 8.92% (-20 бп), Москва, 54 – 10.07% (+53 бп), Москва, 61 – 9.49% (-46 бп), Москва, 62 – 9.55% (-40 бп).

## Инвестиции в основной капитал: негативный тренд сохраняется

Источник: ФСГС; расчеты Росбанка

Сентябрьский отчет об инвестициях в основной капитал принес больше негативных новостей, чем позитивных. Рекордные 7.5% месячного прироста в номинальном выражении (максимум среди первого осеннего месяца за последние годы) является собой по большей части «отскок» после ощутимого провала в августе. Также следует отметить традиционно сильный сезонный эффект, с поправкой на который месячный прирост составил лишь 0.6%, что после -1.5% в августе подтверждает тезис об «отскоке». Прирост к уровню прошлого года увеличился на 0.8 п.п. до -18.6%, но все еще остается ниже средней.

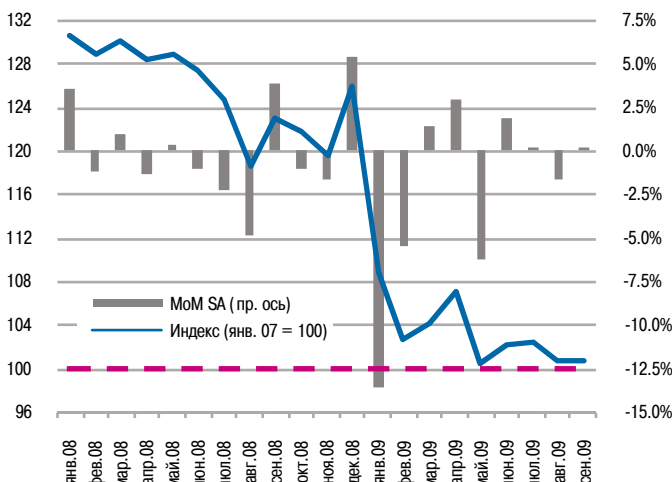
Инвестиции в основной капитал: цепной индекс и месячный прирост (оба с поправкой на сезонность)



Источник: ФСГС; расчеты Росбанка

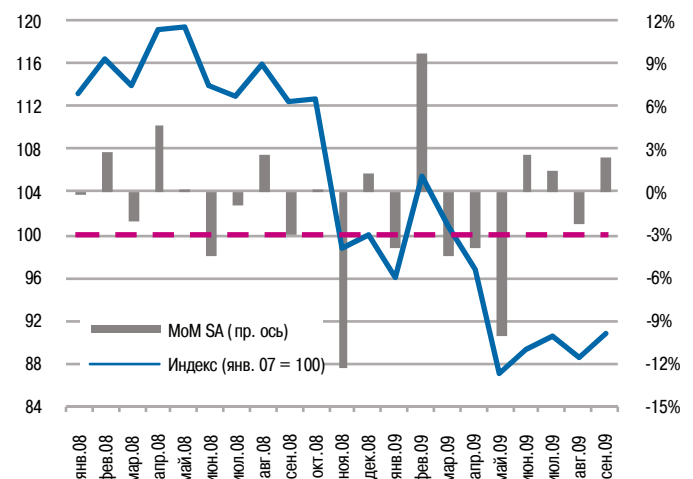
Текущее состояние инвестиций в основной капитал во многом вызвано проблемами в секторе строительства. Ускорение возведения объектов в конце прошлого года лишь отсрочило падение совокупного показателя инвестиций в основной капитал, усилив помимо прочего резкость падения в дальнейшем (т.е. уже сейчас) за счет более высокой «базы».

Сектор строительства: цепной индекс и месячный прирост (оба с поправкой на сезонность)



Как и в случае с общим показателем, номинальные 4.2% прироста обусловлены «отскоком» и сезонностью в то время как прирост к уровню прошлого года осел до уровня трехмесячного минимума: -18.3% после -15.5% в августе. В ближайшие месяцы мы также не ожидаем позитивной динамики от данного показателя. Это будет обусловлено окончанием достройки имеющихся объемов (что называется «на последние деньги») при малых объемах начатого строительства. Таким образом, в среднесрочной перспективе строительство в лучшем случае будет поддерживаться за счет федеральных программ, дорожных работ и промышленного строительства (которые, в свою очередь, находятся под давлением дефицитов федерального и региональных бюджетов, а также избытка незагруженных производственных мощностей).

Прочие сектора: цепной индекс и месячный прирост (оба с поправкой на сезонность)

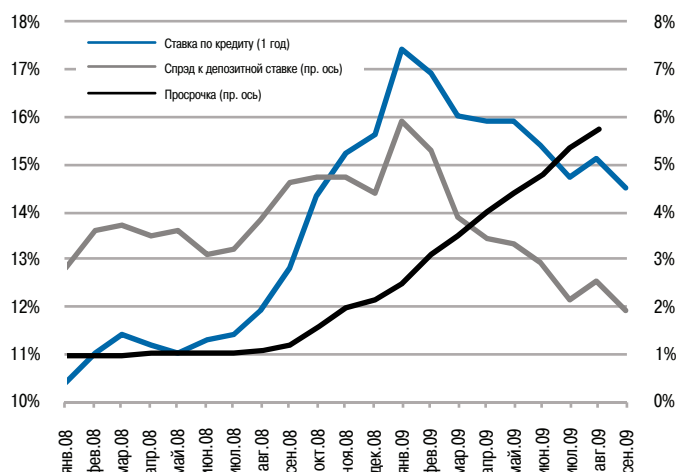


Источник: ФСГС; расчеты Росбанка

Прочие отрасли находятся в относительно лучшем состоянии: сезонный эффект здесь «съел» с номинального месячного прироста в 10.8%, оставив реальному росту 2.5%. Однако и здесь мы бы были сдержаны в оценках действия фундаментальных факторов, учитывая почти эквивалентный августовский провал -2.2%.

Банки пока осторожно снижают ставки вслед за Банком России. Более активное снижение ставок ограничено тремя факторами: все еще высокими рисками дефолта заемщика, нехваткой «длинных» денег в экономике и высокими депозитными ставками на срок от года. Уменьшившийся за последние месяцы спред между кредитными и депозитными ставками объясняет, почему прирост кредитов банков в настоящее время сосредоточен в покупке облигаций компаний высокого кредитного качества (фондирование которых может легко осуществляться на МБК или через рефинансирование Банка России) и не распространяется на более широкую экономику.

Соотношение ставок и уровень просрочки (на 01.09.09)



Источник: Банк России, расчеты Росбанка

Таким образом, столь необходимого стремительного роста кредитования по низким ставкам в ближайшем времени мы бы не стали ожидать. Это обусловит относительно медленное восстановление инвестиций в широкой экономике, что с учетом описанных выше проблем со строительством обеспечит начало восстановления инвестиционного спроса не ранее первого полугодия следующего года.

## Основные макроиндикаторы

	2004	2005	2006	2007	2008	2009П	2010П
ВВП, %	7.2	6.4	7.7	8.1	5.6	-9.0	3.5
Промышленное производство, %	8.3	4.0	3.9	6.3	2.1	-13.2	5.7
Инвестиции в основной капитал, %	13.7	10.9	13.7	21.1	9.8	-16.0	-2.5
Денежная масса (M2), %	35.8	38.6	48.5	47.5	1.7	12.8	9.4
Инфляция, %	11.7	10.9	9.0	11.9	13.3	10.0	9.5
Реальные располагаемые доходы населения, %	10.4	12.4	13.3	10.4	2.9	0.0	5.0
Экспорт, млрд \$	183.2	243.6	302.3	355.2	417.2	292.1	331.5
Импорт, млрд \$	97.4	125.3	162.7	223.1	291.9	194.1	267.4
Курс рубля к доллару США на конец периода, руб/\$	27.75	28.78	26.33	24.57	29.38	34.60	33.20

## Календарь ключевых индикаторов

### Российские события:

Дата	Событие	Период
28 окт	Индекс потребительских цен (еженедельные значения)	26 окт
29 окт	Золотовалютные резервы (еженедельные значения)	23 окт

### Еврозона, США, Япония:

Дата	Время	Событие	Период
26 окт	15:30	Индекс деловой активности от ФРБ Чикаго (США)	сен
26 окт	17:30	Индекс производственной активности от ФРБ Далласа (США)	окт
27 окт	12:00	Денежная масса M3 (Еврозона)	сен
27 окт	16:00	Индекс цен S&P/CaseShiller (США)	авг
27 окт	17:00	Индекс потребительской уверенности (США)	окт
27 окт	17:00	Индекс производственной активности от ФРБ Ричмонда (США)	акт
28 окт	00:00	Индекс потребительской уверенности от агентства ABC (США)	26 окт
28 окт	02:50	Объем розничной торговли (Япония)	сен
28 окт	14:00	Обращения за ипотекой (США)	24 окт
28 окт	15:30	Заказы товаров длительного пользования (США)	сен
28 окт	17:00	Продажи на первичном рынке недвижимости (США)	сен
29 окт	02:50	Промышленное производство (Япония)	сен
29 окт	07:00	Продажи автомобилей (Япония)	сен
29 окт	13:00	Индикатор деловой уверенности (Еврозона)	окт
29 окт	15:30	Валовой внутренний продукт (США)	3 кв.
29 окт	15:30	Потребительские расходы (США)	3 кв.
29 окт	15:30	Первичные обращения за пособием по безработице (США)	25 окт
30 окт	02:30	Уровень безработицы (Япония)	сен
30 окт	02:30	Индекс потребительских цен (Япония)	сен
30 окт	13:00	Индекс потребительских цен (Еврозона)	окт
30 окт	13:00	Уровень безработицы (Еврозона)	сен
30 окт	15:30	Расходы на личное потребление (США)	сен
30 окт	15:30	Индекс стоимости труда (США)	3 кв.
30 окт	16:45	Индекс Chicago PMI (США)	окт
30 окт	17:00	Индекс потребительской уверенности от Университета шт. Мичиган (США)	окт

Выпуск	Объем, млн. руб.	Погашение	Следующий купон, %	Оборот за неделю, млн.руб.	Цена				Доходность к погашению, %				Дюрация, лет
					LAST	BID	ASK	MID	LAST	BID	ASK	MID	
Россия, 25057	8 000	20 янв 10	7,40	504,45	100,23	100,11	100,40	100,26	6,60	7,12	5,86	6,49	0,24
Россия, 25059	9 000	19 янв 11	6,10	32,97	97,75	97,70	98,00	97,85	8,27	8,31	8,04	8,18	1,20
Россия, 25061	43 000	5 май 10	5,80	632,77	99,35	99,00	99,45	99,23	7,24	7,96	7,04	7,50	0,52
Россия, 25062	45 000	4 май 11	5,80	2 317,47	96,65	96,60	96,65	96,62	8,40	8,44	8,40	8,42	1,45
Россия, 25063	20 000	9 ноя 11	6,20	68,76	96,35	96,25	96,35	96,30	8,41	8,46	8,41	8,44	1,91
Россия, 26198	21 059	2 ноя 12	6,00	90,76	93,50	93,40	93,52	93,46	8,52	8,56	8,51	8,54	2,69
Россия, 26199	44 000	11 июл 12	6,10	6,43	94,60	94,60	95,00	94,80	8,61	8,61	8,43	8,52	2,51
Россия, 26200	50 000	17 июл 13	6,10	8,50	92,45	72,45	92,45	82,45	8,75	17,04	8,75	12,55	3,35
Россия, 26201	17 000	16 окт 13	6,55	-	94,63	86,93	-	-	8,39	11,05	-	-	3,52
Россия, 46002	56 000	8 авг 12	8,00	3,22	98,94	99,03	99,56	99,29	8,75	8,70	8,40	8,55	1,89
Россия, 46003	30 000	14 июл 10	10,00	50,50	101,00	100,50	104,05	102,28	8,69	9,44	4,28	6,81	0,70
Россия, 46010	30 000	17 май 28	0,00	-	93,05	-	-	-	8,28	-	-	-	11,47
Россия, 46011	30 000	20 авг 25	0,00	573,02	78,57	78,57	78,57	78,57	9,64	9,64	9,64	9,64	10,03
Россия, 46012	40 000	5 сен 29	1,95	-	70,01	53,00	73,00	63,00	7,71	10,07	7,37	8,58	13,20
Россия, 46014	62 000	29 авг 18	8,00	0,00	96,00	89,60	96,00	92,80	8,59	10,89	8,60	9,70	3,39
Россия, 46017	80 000	3 авг 16	8,00	0,07	90,50	90,50	91,00	90,75	9,06	9,06	8,95	9,00	4,96
Россия, 46018	77 000	24 ноя 21	8,50	250,73	89,05	88,89	89,05	88,97	9,09	9,12	9,09	9,10	7,25
Россия, 46019	26 000	20 мар 19	0,00	0,92	61,00	61,00	70,00	65,50	9,24	9,24	6,97	8,06	6,51
Россия, 46020	40 000	6 фев 36	6,90	1,62	79,00	79,00	80,99	79,99	9,22	9,22	8,97	9,09	10,66
Россия, 46021	107 000	8 авг 18	7,00	8,00	84,00	82,75	84,00	83,37	8,88	9,13	8,88	9,00	6,27
Россия, 46022	45 000	19 окт 23	7,50	-	93,05	58,00	70,25	64,12	7,14	13,50	10,75	12,02	8,68
Россия, 48001	24 099	31 окт 18	0,00	2,25	-	99,00	100,90	-	-	-	-	-	-

Источник: Reuters, Росбанк

### Облигации Москвы

Выпуск	Объем, млн. руб.	Погашение	Следующий купон, %	Оборот за неделю, млн.руб.	Цена				Доходность к погашению, %				Дюрация, лет
					LAST	BID	ASK	MID	LAST	BID	ASK	MID	
Москва, 38	5 000	26 дек 10	10,00	0,20	100,65	100,66	101,79	101,23	9,60	9,59	8,52	9,05	1,10
Москва, 39	10 000	21 июл 14	8,00	0,94	92,72	87,02	93,30	90,16	9,80	11,55	9,63	10,57	3,92
Москва, 41	5 000	30 июл 10	8,00	-	99,75	99,40	-	-	8,49	8,99	-	-	0,75
Москва, 44	20 000	24 июл 15	8,00	5,72	91,81	91,00	92,50	91,75	9,65	9,86	9,47	9,67	4,49
Москва, 45	15 000	27 июл 12	8,00	405,99	97,44	97,00	97,25	97,13	9,30	9,50	9,38	9,44	2,40
Москва, 54	15 000	5 сен 12	8,00	113,07	96,30	94,46	96,49	95,48	9,55	10,36	9,47	9,91	2,58
Москва, 58	15 000	1 июл 11	10,00	732,50	102,42	102,00	102,42	102,21	8,64	8,93	8,64	8,78	1,48
Москва, 59	15 000	15 мар 10	10,00	143,72	100,75	100,76	100,95	100,86	8,27	8,24	7,72	7,98	0,39
Москва, 62	20 000	8 июл 14	16,00	5 356,13	118,24	117,75	118,25	118,00	9,43	9,56	9,43	9,50	3,46
Москва, 63	15 000	10 дек 13	15,00	190,50	118,05	118,07	119,25	118,66	10,01	10,00	9,66	9,83	3,18
Москва, 61	15 000	3 июл 13	15,00	286,07	117,40	117,00	118,40	117,70	9,60	9,73	9,29	9,51	2,86

Источник: Reuters, Росбанк

Выпуск	Объем, млн. руб.	Погашение	Следующий купон, %	Оборот за неделю, млн.руб.	Цена				Доходность к погашению, %				Дюрация, лет	Спрэд к ОФЗ
					LAST	BID	ASK	MID	LAST	BID	ASK	MID		
<b>Регионы</b>														
Башкортостан, 25005	1 000	4 ноя 09	8,02	29,18	100,03	100,01	100,06	100,04	7,08	7,71	6,15	6,93	0,03	-27
Башкортостан, 250062	1 500	30 ноя 10	8,02	0,98	98,00	97,20	98,73	97,97	10,21	11,05	9,46	10,25	1,05	262
Белгородская обл., 24002	1 020	19 окт 11	7,88	-	94,00	91,00	94,40	92,70	11,78	13,75	11,52	12,62	1,85	352
Белгородская обл., 24003	1 500	14 май 13	8,23	14,97	85,75	86,00	88,00	87,00	13,60	13,49	12,66	13,07	2,99	445
Белгородская обл., 31001	2 000	10 ноя 10	8,38	7,75	97,31	97,44	97,99	97,72	11,60	11,45	10,84	11,15	1,00	403
Волгогр. обл., 25003	550	19 май 10	8,10	-	98,50	97,25	98,50	97,88	11,16	13,68	11,16	12,41	0,55	369
Волгогр. обл., 34001	1 000	15 май 12	7,95	-	96,01	91,50	96,00	93,75	10,36	13,32	10,36	11,81	1,75	220
Волгогр. обл., 34002	1 000	12 июн 12	9,63	-	83,94	90,00	-	-	18,04	14,63	-	-	2,28	935
Волгогр. обл., 35001	700	17 июн 10	9,00	0,00	99,99	98,20	100,00	99,10	9,19	-	9,17	-	0,63	171
Воронежск. обл., 34001	1 000	25 июн 12	9,00	44,70	92,00	91,00	92,00	91,50	13,22	13,76	13,22	13,49	2,22	458
Воронежск. обл., 34003	500	27 июн 11	10,25	-	97,01	96,50	99,97	98,24	12,78	13,18	10,51	11,83	1,43	493
Ивановская обл., 34001	1 000	9 ноя 10	8,50	3,33	98,00	97,00	98,00	97,50	12,42	14,34	12,42	13,37	0,60	495
Иркутская обл., 31001	1 500	17 дек 09	8,00	0,76	99,95	99,75	99,95	99,85	8,57	-	8,57	9,29	0,15	116
Иркутская обл., 31003	3 000	24 ноя 10	6,75	-	97,00	96,01	96,55	96,28	-	-	-	-	0,57	-
Иркутская обл., 31004	1 200	26 май 10	7,25	-	96,50	91,11	-	-	-	-	-	-	0,58	-
Иркутская обл., 31005	2 200	26 окт 11	8,20	-	93,88	-	-	-	13,23	-	-	-	1,26	552
Иркутская обл., 31006	3 800	22 ноя 12	9,20	432,94	95,00	93,60	96,30	94,95	13,31	14,46	12,26	13,35	1,43	546
Калмыкия, 31001	300	24 авг 10	11,50	1,36	97,80	97,05	97,80	97,43	15,11	16,22	15,11	15,66	0,79	761
Калужская обл., 34002	1 300	29 авг 11	8,50	-	94,22	85,00	95,40	90,20	13,26	21,38	12,32	16,62	1,48	538
Калужская обл., 34003	1 000	29 ноя 12	9,15	0,00	91,99	92,00	93,50	92,75	13,00	13,00	12,26	12,63	2,44	417
Калужская обл., 34004	1 500	26 июн 13	10,21	-	99,87	-	-	-	10,49	-	-	-	3,09	131
Карелия, 34009	500	2 июн 10	7,65	-	97,00	97,50	-	-	15,07	13,80	-	-	0,45	761
Карелия, 34010	500	14 апр 11	7,87	-	96,00	95,50	97,00	96,25	11,43	11,89	10,52	11,20	1,26	372
Карелия, 34011	800	10 май 12	9,90	-	91,81	91,00	101,00	96,00	14,17	14,61	9,55	11,98	2,20	555
Карелия, 34012	1 000	2 июн 11	19,05	61,18	107,94	107,25	107,95	107,60	12,10	12,77	12,09	12,43	1,04	451
Коми респ., 24006	700	14 окт 10	10,50	3,91	98,10	97,00	100,00	98,50	13,02	14,37	10,77	12,54	0,95	547
Коми респ., 35007	1 000	22 ноя 13	9,00	1,86	91,49	89,34	92,95	91,15	11,62	12,47	11,06	11,76	3,00	247
Коми респ., 35008	1 000	3 дек 15	7,50	-	83,48	66,00	83,95	74,98	11,24	17,30	11,10	13,95	4,43	175
Костромск обл., 34005	3 000	20 дек 12	9,00	0,74	92,54	92,00	92,54	92,27	13,55	13,88	13,55	13,72	1,99	514
Краснодарск. кр., 34002	1 500	14 дек 12	7,00	-	-	-	-	-	-	-	-	-	-	-
Курганская обл., 31001	500	17 дек 09	9,25	3,29	99,71	99,71	99,95	99,83	11,64	11,64	9,89	10,76	0,15	424
Ленобласть, 26001	800	8 дек 10	14,01	0,00	104,00	102,10	103,90	103,00	10,39	12,28	10,49	11,38	1,03	280
Ленобласть, 26002	1 300	5 дек 14	12,25	-	103,10	100,01	104,99	102,50	11,48	12,34	10,97	11,64	3,80	213
Липецкая обл., 25005	500	15 июл 10	7,10	0,07	98,30	-	-	-	9,78	-	-	-	0,71	229
Липецкая обл., 34004	1 500	19 июл 11	7,95	-	96,00	87,00	97,50	92,25	11,65	20,84	10,28	15,27	1,23	396
Липецкая обл., 34006	1 500	5 июн 13	8,98	-	89,53	84,00	98,00	91,00	13,07	15,39	9,87	12,48	3,02	391
Моск. обл., 25006	12 000	19 апр 11	9,00	51,27	95,50	95,00	96,74	95,87	12,79	13,21	11,77	12,48	1,42	495
Моск. обл., 26007	16 000	16 апр 14	8,00	1 519,67	84,00	83,90	86,39	85,15	13,21	13,25	12,38	12,81	3,77	387
Моск. обл., 34005	12 000	30 мар 10	10,00	45,79	100,00	99,95	101,10	100,53	10,04	10,07	7,48	8,90	0,43	258
Моск. обл., 34008	10 000	11 июн 13	9,00	388,57	92,90	91,31	92,90	92,11	11,76	12,37	11,76	12,06	3,05	259
Моск. Обл., 34009	33 000	15 мар 12	18,10	0,01	109,38	106,00	108,92	107,46	13,75	15,50	13,98	14,73	1,93	540
Нижегор. обл., 34003	2 000	20 окт 11	7,95	-	93,50	-	-	-	13,01	-	-	-	1,48	512
Нижегор. обл., 34004	2 700	17 ноя 12	8,50	51,93	94,56	94,70	96,50	95,60	12,41	12,29	10,87	11,57	1,41	458
Новосиб. обл., 34013	2 500	15 дек 09	7,50	-	100,05	99,91	100,30	100,11	7,31	8,35	5,50	6,91	0,15	-9
Новосиб. обл., 34014	2 000	24 дек 10	8,14	-	97,50	97,00	-	-	11,49	12,18	-	-	0,83	397
Пензенская обл., 34002	1 000	26 ноя 10	9,80	-	99,00	98,75	-	-	11,88	12,38	-	-	0,55	441
Самарская обл., 25002	2 000	9 сен 10	6,82	12,07	97,50	97,00	97,60	97,30	10,18	10,84	10,05	10,45	0,85	266
Самарская обл., 25003	4 500	11 авг 11	7,60	1,48	95,00	60,00	95,00	77,50	11,12	46,07	11,12	25,35	1,67	305
Самарская обл., 25004	5 000	20 июн 12	6,98	-	91,00	80,01	91,60	85,81	11,38	17,44	11,08	14,10	2,42	256
Самарская обл., 34006	2 425	10 май 13	15,00	241,50	107,50	106,87	108,75	107,81	12,60	12,86	12,09	12,47	2,47	374
Самарская обл., 35005	8 300	19 дек 13	9,30	187,84	95,65	95,50	96,00	95,75	12,30	12,40	12,08	12,24	1,82	408
Тверская обл., 34001	1 900	14 ноя 09	7,40	-	-	-	-	-	-	-	-	-	-	-
Тверская обл., 34005	2 500	26 дек 13	15,00	8,15	109,17	103,36	104,25	103,81	12,73	14,66	14,36	14,51	3,18	352
Томская обл., 34026	900	9 ноя 09	6,00	5,98	99,75	99,82	99,89	99,86	10,14	9,98	8,47	9,27	0,05	277
Томская обл., 34030	1 000	26 дек 11	7,00	42,58	94,70	94,55	94,70	94,63	12,48	12,64	12,48	12,56	1,07	488
Томская обл., 34034	400	17 дек 12	8,00	-	98,67	98,40	98,69	98,55	7,83	7,97	7,82	7,89	2,15	-74
Томская область, 34037	2 500	27 ноя 13	13,75	-	101,30	-	-	-	12,75	-	-	-	1,72	462
Удмуртия, 25002	1 500	15 июл 12	8,40	21,75	91,50	91,50	92,45	91,98	12,51	12,51	12,04	12,27	2,42	369
Удмуртия, 25003	1 000	14 июл 13	10,90	-	100,04	-	-	-	11,17	-	-	-	3,06	200
Хабаровский кр., 31006	1 000	24 ноя 09	7,00	-	98,90	99,85	-	-	-	8,81	-	-	0,09	-
Чувашия, 31005	1 000	5 июн 11	7,85	-	99,00	-	-	-	8,70	-	-	-	1,50	79
Чувашия, 31006	1 000	17 апр 12	7,49	-	90,01	81,00	92,00	86,50	12,62	17,97	11,54	14,60	2,28	393
Чувашия, 34007	1 000	4 июн 13	9,66	1,38	90,94	91,10	94,00	92,55	13,36	13,29	12,00	12,64	2,69	436
Якутия, 25006	2 000	13 май 10	10,00	1,62	99,50	99,81	100,90	100,36	11,81	10,91	7,82	9,35	0,38	436
Якутия, 35001	2 500	11 апр 13	7,95	0,00	95,00	90,01	95,00	92,51	10,69	13,41	10,69	12,02	2,22	205
Якутия, 35002	2 500	17 апр 14	7,80	0,04	88,01	80,00	92,00	86,00	12,97	16,93	11,21	13,90	2,79	391
Ярославская обл., 34006	2 000	19 апр 11	7,00	12,39	95,80	0,01	95,90	47,96	10,56	11,09	10,47	95,00	1,24	286
Ярославская обл., 34007	3 500	30 мар 10	6,75	39,88	99,00	99,05	99,30	99,18	10,05	9,88	9,09	9,49	0,35	260
Ярославская обл., 34008	2 200	30 июн 11	9,25	0,18	95,96	95,00	95,95	95,48	12,42	13,23	12,42	12,83	1,38	462
Волгогр. Обл., 34003	1 000	6 сен 11	14,70	9,41	102,82	-	-	-	12,82	-	-	-	1,68	474

Выпуск	Объем, млн. руб.	Погашение	Следующий купон, %	Оборот за неделю, млн.руб.	Цена			Доходность к погашению, %			Дюрация, лет	Спрэд к ОФЗ		
					LAST	BID	ASK	MID	LAST	BID			ASK	MID
Якутия, 34003	2 500	26 май 11	8,80	1,46	95,55	95,60	100,00	97,80	12,45	12,41	9,09	10,72	1,48	457
<b>Города</b>														
Астрахань, 25001	500	17 дек 09	9,50	43,57	99,92	99,87	99,95	99,91	10,36	10,72	10,14	10,43	0,15	295
Благовещенск, 25002	150	23 дек 10	9,25	-	95,50	-	-	-	14,17	-	-	-	1,11	655
Волгоград, 31002	600	21 дек 09	9,15	1,92	99,50	99,02	99,70	99,36	12,85	16,24	11,46	13,82	0,16	544
Липецк, 25002	300	14 дек 10	9,00	-	108,01	-	-	-	1,89	-	-	-	1,08	-571
Магадан, 31002	300	31 май 10	10,00	-	98,80	98,01	100,00	99,01	12,64	14,17	10,37	12,24	0,58	517
Магадан, 34001	1 000	11 мар 10	12,00	1,26	99,12	99,12	100,00	99,56	15,16	15,16	12,50	13,82	0,37	771
Новороссийск, 34001	300	9 дек 11	13,00	-	-	-	-	-	-	-	-	-	-	-
Новосибирск, 31004	1 500	24 июн 10	8,40	41,40	99,80	98,00	-	-	8,99	12,05	-	-	0,65	151
Томск (2, Адм.), 34001	500	20 май 10	8,75	0,35	98,00	97,10	98,00	97,55	-	-	-	-	0,56	-
Томск (3, Адм.), 34002	500	22 дек 11	17,80	80,45	103,20	103,05	104,49	103,77	16,91	17,00	16,13	16,56	1,82	867
Уфа, 25005	500	18 дек 09	8,40	0,01	99,40	99,56	100,00	99,78	12,67	11,53	8,45	9,98	0,15	526
Ярославль, 31001	400	17 дек 09	9,00	11,18	99,90	99,80	99,92	99,86	9,99	10,18	9,84	10,05	0,15	258
Волгоград, 34003	900	13 июл 11	11,38	34,04	97,92	95,10	99,50	97,30	13,30	15,41	12,16	13,76	1,58	532
<b>Районы</b>														
Клинский район, 25003	300	25 авг 10	9,10	3,11	94,00	90,00	94,50	92,25	18,02	24,47	17,25	20,76	0,80	1051
Ногинский р-н, 25003	200	21 дек 10	9,50	-	-	-	-	-	-	-	-	-	-	-

Источник: ММББ, Росбанк

Выпуск	Объем, млн. руб.	Погашение	Оферта	Следующий купон, %	Оборот за неделю, млн.руб.	Цена				Доходность к погашению, %				Дюрация, лет	Спрэд к ОФЗ
						LAST	BID	ASK	MID	LAST	BID	ASK	MID		
<b>Банки</b>															
АБ Россия, 1	1 500	21 июл 10	-	14,50	-	100,50	-	-	-	14,15	-	-	-	0,71	666
Автовазбанк, 1	800	2 апр 10	-	15,00	-	99,99	-	-	-	15,86	-	-	-	0,43	840
АК БАРС, 3	3 000	25 окт 11	27 апр 10	13,10	-	100,40	-	-	-	12,64	-	-	-	0,48	518
АК БАРС, 4	5 000	15 окт 13	20 апр 10	13,00	3,04	101,25	100,86	101,35	101,11	10,58	11,46	10,36	10,91	0,49	312
АльянсФ, 1	3 000	20 июн 12	23 июн 10	8,75	-	18,00	10,00	25,00	17,50	275,32	208,30	296,83	272,50	0,63	26784
Балтинвестбанк, 1	1 000	26 апр 11	27 апр 10	16,00	10,03	100,00	-	-	-	16,98	-	-	-	0,48	952
Банк Возрождение, 1	3 000	3 мар 10	-	8,95	14,05	99,50	99,52	100,00	99,76	10,61	10,55	9,09	9,82	0,36	316
Банк Зенит, 3	3 000	9 ноя 11	12 май 10	16,00	14,85	102,90	102,90	103,30	103,10	10,68	10,68	9,90	10,29	0,51	321
Банк Зенит, 4	3 000	6 апр 10	-	16,00	-	-	102,51	102,95	-	-	-	-	-	-	-
Банк Зенит, 5	5 000	4 июн 13	8 дек 09	10,00	48,62	100,05	99,98	100,08	100,03	9,64	10,23	9,39	9,81	0,13	224
Банк Зенит, 7	3 000	1 июл 14	6 июл 10	15,00	106,75	102,25	102,25	102,40	102,33	11,82	11,82	11,59	11,71	0,67	434
Банк Москвы, 1	10 000	29 июл 11	-	10,64	-	-	-	-	-	-	-	-	-	-	-
Банк Москвы, 2	10 000	1 фев 13	-	11,75	-	-	-	-	-	-	-	-	-	-	-
Банк НФК, 2	2 000	3 май 11	27 апр 10	18,00	-	97,50	-	-	-	24,84	-	-	-	0,47	1738
Банк Солидарность, 1	1 000	1 дек 09	-	12,50	-	100,00	-	-	-	12,97	-	-	-	0,11	558
Банк Солидарность, 2	950	20 апр 10	-	15,00	13,91	100,00	-	100,00	-	15,86	-	15,86	-	0,48	840
Барклайс Банк, 1	1 000	29 дек 09	-	12,00	-	100,34	-	-	-	10,43	-	-	-	0,18	302
Владпромбанк, 1	200	8 мар 11	7 мар 10	15,00	-	-	-	-	-	-	-	-	-	-	-
Восточный, 1	1 500	17 мар 10	-	19,70	-	100,90	87,01	-	-	17,82	69,73	-	-	0,40	1037
ВТБ 24, 1	6 000	5 окт 11	-	11,50	25,00	100,01	1,00	103,50	52,25	11,82	19,93	9,71	61,20	1,79	362
ВТБ 24, 2	10 000	5 фев 13	9 фев 10	11,60	-	100,20	100,00	-	-	11,07	11,79	-	-	0,30	363
ВТБ 24, 3	6 000	29 май 13	-	10,50	14,93	-	100,50	-	-	-	-	-	-	-	-
ВТБ 24, 4	8 000	20 фев 14	26 авг 10	11,85	-	100,50	-	-	-	11,48	-	-	-	0,81	397
ВТБ, 5	15 000	17 окт 13	22 апр 10	15,00	886,33	103,25	103,00	103,25	103,13	8,50	9,04	8,50	8,77	0,49	104
ВТБ, 6	15 000	6 июл 16	14 июл 10	13,25	107,59	103,15	102,80	103,30	103,05	8,99	9,52	8,77	9,14	0,70	150
Газпромбанк, 1	5 000	27 янв 11	-	7,10	2,87	96,50	94,50	97,29	95,90	10,36	12,25	9,63	10,92	1,21	268
Газпромбанк, 3	10 000	10 окт 11	-	0,00	-	-	98,35	-	-	-	-	-	-	-	-
Газпромбанк, 4	20 000	15 ноя 12	19 ноя 09	12,50	-	100,13	0,01	-	-	10,74	825,35	-	-	0,07	337
Газпромбанк, 5	20 000	22 ноя 12	-	12,25	-	-	-	-	-	-	-	-	-	-	-
ГЛОБЭКСБАНК, 1	2 000	15 мар 10	-	9,00	-	97,99	-	-	-	14,90	-	-	-	0,39	745
ДельтаКредит, 1	1 500	1 дек 09	-	7,09	-	98,50	-	-	-	22,91	-	-	-	0,11	1552
ДельтаКредит, 2	2 000	24 фев 10	-	0,00	-	-	96,60	98,00	-	-	-	-	-	-	-
ЕБРР, 1	5 000	12 май 10	-	0,00	12,10	-	100,50	100,85	-	-	-	-	-	-	-
ЕБРР, 5	5 000	9 апр 14	-	0,00	13,77	-	100,65	100,75	-	-	-	-	-	-	-
Запсибкомбанк, 1	1 500	15 сен 11	-	11,00	-	100,15	-	-	-	11,19	-	-	-	1,74	304
КБ Кедр, 3	1 500	22 июл 11	22 янв 10	12,80	-	99,72	99,52	102,00	100,76	14,71	15,64	4,77	10,04	0,25	728
КБ МИА, 1	2 200	20 сен 12	-	10,00	0,08	-	101,01	111,00	106,01	-	-	-	-	-	-
КБ МИА, 3	1 500	24 фев 12	26 авг 10	7,95	-	95,60	96,00	98,00	97,00	14,27	13,69	10,88	12,27	0,81	676
КБ МИА, 4	2 000	1 окт 15	7 окт 10	12,50	7,50	100,00	100,00	100,30	100,15	13,09	13,09	12,72	12,91	0,91	555
КБ МИА, 5	2 000	17 июл 14	22 июл 10	13,50	-	101,15	100,50	-	-	12,40	13,41	-	-	0,72	491
КБ РенКап, 1	2 000	2 мар 10	-	14,50	56,29	98,20	97,75	98,20	97,98	20,75	22,28	20,75	21,51	0,36	1330
КБ РенКап, 2	3 000	4 апр 12	9 окт 10	22,00	1 623,42	100,50	100,80	100,88	100,84	22,51	22,12	22,01	22,06	0,91	1497
КБ РенКап, 3	4 000	6 июн 12	13 июн 10	25,00	60,72	101,60	101,75	101,99	101,87	23,16	22,88	22,42	22,65	0,58	1569
КБ Центр-инвест, 1	1 500	11 ноя 09	-	16,00	3,86	100,30	100,10	100,30	100,20	9,97	13,97	9,97	11,95	0,05	260
КМБ-Банк, 2	3 400	30 ноя 11	2 дек 09	15,00	-	99,99	-	-	-	15,19	-	-	-	0,11	780
Крайинвестбанк, 1	600	5 авг 11	-	13,75	11,00	-	-	-	-	-	-	-	-	-	-
Кредит Европа Банк, 1	3 500	3 фев 10	-	10,00	-	99,50	-	-	-	12,07	-	-	-	0,28	463
Кредит Европа Банк, 2	4 000	28 июн 11	28 дек 09	9,00	-	-	-	-	-	-	-	-	-	-	-
Мастер-Банк, 3	1 200	30 ноя 11	2 дек 09	17,00	-	100,00	-	-	-	17,13	-	-	-	0,11	974
МБРР, 2	3 000	28 мар 13	-	15,00	-	-	-	-	-	-	-	-	-	-	-
МБРР, 3	3 000	23 апр 13	26 окт 10	15,00	-	102,35	-	-	-	13,08	-	-	-	0,92	554
МБРР, 4	5 000	27 фев 14	4 мар 10	15,00	61,19	101,25	100,70	101,30	101,00	11,57	13,24	11,43	12,33	0,36	412
МБРР, 5	5 000	12 июн 14	17 июн 10	15,00	38,54	101,50	101,50	101,70	101,60	12,83	12,83	12,49	12,66	0,61	535
МежПромБ, 1	3 000	3 янв 18	28 дек 09	12,65	-	-	-	-	-	-	-	-	-	-	-
МКБ, 3	2 000	16 июн 10	-	15,00	-	100,50	100,00	102,00	101,00	14,57	15,46	11,97	13,69	0,61	709
МКБ, 4	2 000	15 мар 11	-	15,00	13,28	101,40	101,40	101,50	101,45	14,31	14,31	14,22	14,26	1,29	657
МКБ, 5	2 000	25 апр 12	28 апр 10	15,00	-	100,45	-	-	-	14,54	-	-	-	0,48	708
Мой Банк, 2	1 000	21 дек 10	-	15,00	-	100,00	100,00	-	-	15,50	15,50	-	-	1,06	790
Мой Банк, 3	1 500	7 авг 12	10 авг 10	15,00	-	100,00	-	101,00	-	15,47	-	14,02	-	0,76	797
Москоммерцбанк, 2	3 000	15 фев 11	16 фев 10	14,00	-	100,00	-	-	-	14,30	-	-	-	0,32	686
Москоммерцбанк, 3	5 000	12 июн 13	16 июн 10	15,00	-	99,40	19,88	99,40	59,64	16,55	321,98	16,55	154,73	0,61	907
Номос-Банк, 11	5 000	2 июл 14	7 июл 10	15,00	87,16	102,13	102,00	102,13	102,07	12,03	12,23	12,03	12,13	0,67	454
Номос-Банк, 8	3 000	16 фев 11	17 фев 10	15,00	8,75	101,40	101,30	101,45	101,38	10,57	10,91	10,41	10,66	0,32	313
Номос-Банк, 9	5 000	14 июн 13	18 июн 10	15,00	10,41	102,15	101,95	102,15	102,05	11,74	12,08	11,74	11,91	0,62	426
НС-Финанс, 1	2 000	25 май 11	24 май 10	17,00	397,20	100,40	100,35	102,45	101,40	16,82	16,92	12,84	14,85	0,54	935
Перовбанк, 1	1 500	29 июн 11	-	0,00	0,01	-	101,70	102,50	-	-	-	-	-	-	-
Петрокоммерц, 7	3 000	22 авг 12	20 фев 11	14,90	137,90	103,40	102,80	103,40	103,10	12,37	12,89	12,37	12,63	1,23	468
Петрокоммерц, 4	3 000	6 июл 11	5 июл 10	15,50	6,09	102,90	102,50	103,05	102,78	11,30	11,93	11,07	11,50	0,66	382
Петрокоммерц, 6	0	22 авг 12	21 авг 10	14,36	15,72	101,80	101,80	102,00	101,90	12,31	12,31	12,03	12,17	0,79	480
Промсвязьбанк, 5	4 500	17 май 12	20 май 10	16,00	15,57	103,10	103,10	103,15	103,13	10,51	10,51	10,41	10,46	0,54	304
Промсвязьбанк, 6	5 000	17 июн 13	-	0,00	7,65	-	100,82	101,05	-	-	-	-	-	-	-
ПЧРБ-Ф, 1	1 250	9 мар 11	-	12,50	-	-	-	-	-	-	-	-	-	-	-
Райффайзенбанк, 4	10 000	3 дек 13	6 дек 11	13,50	-	101,19	-	-	-	13,23	-	-	-	1,83	499
Россельхозбанк, 2	7 000	16 фев 11	-	7,85	141,08	98,30	98,30	98,70	98,50	9,56	9,56	9,21	9,38	1,25	185
Россельхозбанк, 3	10 000	9 фев 17	18 фев 10	7,34	446,04	99,10	99,60	100,00	99,80	10,43	8,75	7,43	8,09	0,32	299
Россельхозбанк, 4	10 000	27 сен 17	-	0,00	852,34	-	102,85	-	-	-	-	-	-	-	-
Россельхозбанк, 5	10 000	27 ноя 18	6 дек 11	13,50	-	100,00	100,00	-	-	13,93	13,93	-	-	1,82	570
Россельхозбанк, 6	5 000	9 фев 18	20 авг 10	13,35	-	101,00	100,50	-	-	12,34	13,03	-	-	0,79	483

Выпуск	Объем, млн. руб.	Погашение	Оферта	Следующий купон, %	Оборот за неделю, млн.руб.	Цена				Доходность к погашению, %				Дюрация, лет	Спрэд к ОФЗ
						LAST	BID	ASK	MID	LAST	BID	ASK	MID		
Россельхозбанк, 7	5 000	5 июн 18	15 июн 10	13,95	5,37	103,20	103,20	-	-	8,87	8,87	-	-	0,61	139
Рус Станд., 8	5 000	13 апр 12	15 окт 10	14,00	131,29	100,20	100,20	-	-	14,24	14,24	-	-	0,94	669
Рус Станд., 5	5 000	9 сен 10	-	14,75	-	99,99	100,00	-	-	15,25	15,23	-	-	0,85	773
Рус Станд., 6	6 000	9 фев 11	10 фев 10	15,00	1,26	100,00	-	100,60	-	15,32	-	13,12	-	0,30	788
Рус Станд., 7	5 000	20 сен 11	23 мар 10	15,00	2,85	100,25	100,01	100,75	100,38	14,77	15,43	13,42	14,42	0,41	732
Русфинанс Банк, 4	4 000	12 фев 10	-	7,74	111,30	99,25	99,25	99,40	99,33	10,47	10,47	9,93	10,20	0,31	303
Русь-Банк, 2	2 000	22 фев 10	-	12,50	62,31	100,55	100,46	100,55	100,51	10,95	11,24	10,95	11,10	0,33	351
Русь-Банк, 3	2 000	31 авг 14	28 авг 10	15,00	32,99	100,00	100,00	100,35	100,18	15,48	15,48	15,00	15,24	0,81	797
СБ Банк, 2	1 000	11 июн 10	-	17,50	2,89	100,66	100,66	101,24	100,95	16,91	16,91	15,85	16,37	0,59	943
СБ Банк, 3	1 500	3 сен 12	6 сен 10	17,00	6,50	99,95	99,85	101,00	100,43	17,71	17,84	16,27	17,05	0,83	1019
СвязьБанк, 1	2 000	21 апр 11	-	16,00	-	101,00	100,50	104,00	102,25	16,13	16,56	13,66	15,09	1,36	835
Северная казна, 2	1 500	1 авг 11	-	1,00	-	71,00	-	-	-	22,73	-	-	-	1,75	1458
СКБ-банк, 1	1 000	24 июн 10	-	16,00	347,65	102,00	101,20	102,25	101,73	13,43	14,81	13,00	13,90	0,64	595
СоюзБ, 3	2 000	2 май 11	25 окт 10	16,00	-	100,00	-	-	-	16,64	-	-	-	0,90	911
СоюзБ, 4	3 000	23 фев 11	17 фев 10	14,90	-	-	-	-	-	-	-	-	-	-	-
СпуртБ, 2	1 000	31 май 12	3 июн 10	15,00	-	99,51	99,80	100,30	100,05	16,79	16,22	15,25	15,74	0,58	931
Стройкредит, 1	1 000	1 авг 11	-	14,00	-	-	-	-	-	-	-	-	-	-	-
Татфондбанк, 2	2 000	21 мар 12	24 мар 10	15,00	20,20	101,00	101,00	101,10	101,05	12,77	12,77	12,51	12,64	0,42	531
Татфондбанк, 4	1 500	1 июн 11	2 дек 09	11,40	80,20	100,10	100,05	100,10	100,08	10,49	10,98	10,49	10,73	0,11	310
ТКС Банк, 1	1 500	22 окт 10	-	16,00	4,75	99,50	-	-	-	17,24	-	-	-	0,96	969
ТрансКредитБ, 1	3 000	15 июн 10	-	7,29	20,34	98,10	97,27	98,99	98,13	10,66	12,13	9,11	10,60	0,63	318
ТрансКредитБ, 2	3 000	12 июн 12	14 дек 10	15,00	0,26	103,75	102,70	104,85	103,78	11,69	12,73	10,62	11,67	1,04	410
ТрансКредитБ, 3	5 000	7 июл 11	7 янв 10	9,99	95,12	100,10	100,10	100,20	100,15	9,58	9,58	9,07	9,32	0,21	216
УРСА Банк, 5	3 000	18 окт 11	-	10,05	5,39	95,50	95,35	95,99	95,67	13,09	13,18	12,77	12,98	1,84	483
УРСА Банк, 7	5 000	19 июл 12	21 янв 10	8,40	50,86	99,55	99,60	99,89	99,75	10,45	10,23	8,96	9,59	0,25	302
УРСА Банк, 8	6 203	9 апр 15	15 апр 10	15,00	0,00	100,00	100,00	-	-	15,54	15,54	-	-	0,48	808
ХКФ Банк, 2	3 000	11 май 10	-	17,50	84,39	102,40	102,30	103,40	102,85	13,19	13,39	11,20	12,29	0,51	572
ХКФ Банк, 3	3 000	16 сен 10	18 мар 10	15,00	44,42	100,85	100,75	101,00	100,88	13,37	13,66	12,95	13,30	0,39	592
ХКФ Банк, 4	3 000	12 окт 11	13 окт 10	14,00	-	100,12	-	-	-	14,60	-	-	-	0,92	706
ХКФ Банк, 5	4 000	17 апр 13	21 апр 10	15,00	384,67	101,50	100,00	-	-	12,36	15,86	-	-	0,48	489
ХКФ Банк, 6	5 000	10 июн 14	15 дек 09	15,25	-	101,32	-	104,50	-	6,14	-	32,19	-	0,15	-126
Х-М Банк, 1	3 000	31 окт 11	2 ноя 09	14,00	5,01	100,14	100,20	-	-	8,87	6,47	-	-	0,03	152
ЮниаструмБ, 2	1 500	19 апр 10	-	16,00	0,00	-	98,00	101,80	99,90	-	21,54	12,44	16,86	-	-
<b>Транспорт</b>															
Авиакомпания Сибирь, 1	2 300	17 июл 12	-	18,00	0,16	88,75	81,00	85,00	83,00	25,18	30,38	27,60	28,97	2,14	1662
ДВТГ-Ф, 1	1 000	3 авг 10	-	14,50	0,07	21,00	21,00	23,65	22,33	254,28	254,28	259,74	257,51	0,72	24678
ДВТГ-Ф, 2	5 000	18 июл 13	22 июл 10	14,50	-	20,00	10,00	22,98	16,49	265,80	198,99	273,37	249,81	0,69	25831
КДавиаФин, 1	1 000	21 апр 10	-	18,00	0,10	1,60	1,17	1,87	1,52	50,63	40,49	56,95	48,75	0,49	4317
Мособлгаз, 1	2 500	17 май 11	-	12,00	-	92,00	90,01	94,29	92,15	18,89	20,67	16,92	18,76	1,39	1108
МособлгазФ, 2	3 000	24 июн 12	-	9,25	30,75	83,00	83,01	83,99	83,50	22,87	22,87	21,95	22,41	1,51	1496
Мострансавто-Ф, 1	7 500	18 дек 12	22 дек 09	12,80	-	-	92,00	97,50	-	-	-	-	-	-	-
РЖД, 10	15 000	6 мар 14	-	15,00	2 458,15	118,41	118,50	118,59	118,55	9,96	9,93	9,91	9,92	3,39	69
РЖД, 11	15 000	18 ноя 15	26 май 10	13,50	581,33	103,11	103,01	103,12	103,07	8,12	8,29	8,10	8,20	0,56	64
РЖД, 12	15 000	16 май 19	24 ноя 11	14,90	643,01	110,25	110,25	110,65	110,45	9,59	9,59	9,38	9,48	1,78	140
РЖД, 13	15 000	6 мар 14	11 мар 10	13,88	10,15	101,80	101,71	101,95	101,83	9,09	9,34	8,68	9,01	0,38	164
РЖД, 14	15 000	7 апр 15	13 апр 10	13,40	1,48	101,45	101,45	101,96	101,71	10,41	10,41	9,25	9,83	0,47	295
РЖД, 15	15 000	20 июн 16	24 дек 12	14,25	-	112,98	100,82	-	-	9,63	14,38	-	-	2,59	69
РЖД, 16	15 000	5 июн 17	13 июн 11	14,33	1 073,92	107,40	107,40	107,75	107,58	9,55	9,55	9,32	9,43	1,45	169
РЖД, 17	15 000	16 июл 18	-	14,05	-	-	101,31	-	-	-	-	-	-	-	-
РЖД, 18	15 000	15 июл 19	-	14,25	-	-	101,35	-	-	-	-	-	-	-	-
РЖД, 19	10 000	8 июл 24	25 июл 11	13,50	-	105,50	105,00	-	-	10,23	10,55	-	-	1,58	225
РЖД, 3	4 000	2 дек 09	-	8,33	0,27	100,30	100,27	100,35	100,31	5,53	5,81	5,07	5,44	0,11	-186
РЖД, 6	10 000	10 ноя 10	-	7,35	26,64	99,50	97,35	99,50	98,43	8,00	10,32	8,00	9,15	1,00	43
РЖД, 7	5 000	7 ноя 12	-	7,55	0,00	97,79	87,03	99,00	93,02	8,56	13,24	8,08	10,54	2,67	-43
РЖД, 8	20 000	6 июл 11	-	8,50	12,78	98,75	98,55	98,90	98,73	9,51	9,65	9,41	9,53	1,58	153
РЖД, 9	15 000	13 ноя 13	19 май 10	13,50	134,52	102,90	102,90	103,26	103,08	8,33	8,33	7,66	7,99	0,54	86
Сахатранснефтегаз, 1	1 500	2 дек 09	-	12,50	-	96,50	-	-	-	53,45	-	-	-	0,11	4606
ТрансКонтейнер, 1	3 000	26 фев 13	2 мар 10	16,50	42,02	102,50	102,35	102,75	102,55	9,31	9,75	8,58	9,16	0,36	186
Транснефть, 1	35 000	13 май 19	-	13,75	23,25	-	101,25	103,00	-	-	-	-	-	-	-
Усть-Луга, 1	600	11 фев 10	-	9,90	-	99,02	96,00	100,00	98,00	13,88	26,11	10,26	17,84	0,30	644
ЭйрЮнион РРД, 1	2 000	16 дек 10	-	0,00	0,09	-	0,71	9,00	-	-	-	-	-	-	-
ЮТэйр-Ф, 3	2 000	14 дек 10	15 дек 09	16,00	0,61	100,00	100,00	-	-	16,16	16,16	-	-	0,15	876
<b>Финансовые институты</b>															
АЖИК, 13	7 000	15 апр 18	15 апр 10	13,25	205,77	100,60	100,00	101,10	100,55	12,04	13,42	10,90	12,15	0,48	457
АИЖК Алтай, 1	300	13 апр 10	-	11,25	1,45	96,00	92,52	96,00	94,26	21,96	32,02	21,96	26,84	0,46	1450
АИЖК КО, 2	1 000	23 авг 11	-	9,00	-	88,50	-	-	-	18,47	-	-	-	1,46	1060
АИЖК, 10	6 000	15 ноя 18	-	8,05	5,16	90,01	89,00	92,99	91,00	10,58	10,83	9,86	10,34	4,86	99
АИЖК, 11	10 000	15 сен 20	-	8,20	1,22	88,01	84,78	94,99	89,89	10,94	11,69	9,44	10,52	5,45	121
АИЖК, 12	7 000	15 дек 13	15 июн 10	13,25	156,67	100,80	100,60	101,04	100,82	11,91	12,25	11,51	11,88	0,64	443
АИЖК, 14	7 000	15 май 23	15 май 10	13,25	181,64	100,30	100,00	100,90	100,45	12,76	13,35	11,59	12,46	0,56	529
АИЖК, 15	7 000	15 сен 28	15 мар 10	13,25	42,08	100,24	100,00	100,95	100,48	12,82	13,50	10,85	12,16	0,39	537
АИЖК, 2	1 500	1 фев 10	-	11,00	0,01	102,50	100,25	101,50	100,88	1,89	10,18	5,47	7,79	0,28	-554
АИЖК, 3	2 250	15 окт 10	-	9,40	0,00	97,00	96,50	-	-	-	-	-	-	0,94	-
АИЖК, 4	900	1 фев 12	-	8,70	0,53	95,60	-	-	-	11,36	-	-	-	2,04	290
АИЖК, 5	2 200	15 окт 12	-	7,35	-	96,99	93,46	97,00	95,23	9,01	10,81	9,01	9,89	2,26	33
АИЖК, 6	2 500	15 июл 14	-	7,40	0,87	86,50	87,00	96,00	91,50	12,57	12,37	8,97	10,61	3,15	337
АИЖК, 7	4 000	15 июл 16	-	7,68	0,85	89,99	86,01	94,99	90,50	10,65	11,87	9,23	10,50	4,13	123
АИЖК, 8	5 000	15 июн 18	15 мар 14	7,63	-	92,50	89,01	94,99	92,00	10,11	11,25	9,33	10,27	3,71	78
АИЖК, 9	5 000	15 фев 17	-	7,49	0,00	89,99	85,00	94,98	89,99	10,45	11,99	9,03	10,45	4,04	105

Выпуск	Объем, млн. руб.	Погашение	Оферта	Следующий купон, %	Оборот за неделю, млн.руб.	Цена				Доходность к погашению, %				Дюрация, лет	Спрэд к ОФЗ
						LAST	BID	ASK	MID	LAST	BID	ASK	MID		
АльфаФинанс,2	2 000	31 мар 10	-	12,50	-	100,01	-	-	-	12,81	-	-	-	0,44	535
ВИА АИЖК, 1А	9 440	15 мар 15	15 мар 15	8,50	-	100,01	100,00	-	-	8,77	8,77	-	-	4,34	-69
ВИА АИЖК, 1Б	590	15 мар 15	15 мар 15	9,50	-	-	-	-	-	-	-	-	-	-	-
ВКМ-Лизинг Финанс, 1	1 000	18 май 11	18 ноя 09	20,00	-	-	-	-	-	-	-	-	-	-	-
ВТБ ЛизингФ, 1	8 000	6 ноя 14	12 ноя 09	12,10	49,89	100,30	100,20	100,30	100,25	6,65	8,57	6,65	7,61	0,05	-71
ВТБ ЛизингФ, 2	10 000	7 июл 15	13 июл 10	15,00	1,42	102,70	102,50	-	-	11,51	11,82	-	-	0,69	402
ВТБ ЛизингФ, 3	5 000	7 июл 16	15 июл 10	14,00	66,60	102,95	102,80	102,88	102,84	9,54	9,79	9,66	9,72	0,62	206
ВТБ ЛизингФ, 4	5 000	7 июл 16	15 июл 10	14,00	0,00	102,80	1,00	-	-	9,79	56,53	-	-	0,62	231
Газ-сервис, 1	30 000	27 мар 11	-	0,00	-	-	0,01	-	-	-	10,08	-	-	-	-
Глобэкс-Ф., 1	4 000	26 апр 11	25 апр 10	15,00	-	100,00	-	-	-	15,56	-	-	-	0,47	810
ГПБ-Ипотека, 1	3 000	29 дек 36	29 июл 29	8,00	0,11	90,00	90,00	92,89	91,45	9,41	9,41	9,05	9,23	8,92	-85
Еврокоммерц, 1	1 000	18 дек 09	-	16,00	0,00	0,78	0,01	0,78	0,40	469,45	417,24	469,45	443,49	0,15	46205
Еврокоммерц, 2	3 000	10 июл 10	-	16,00	-	0,01	-	4,00	-	122,20	-	187,89	-	0,58	11473
Еврокоммерц, 3	3 000	18 июл 10	-	16,00	0,00	1,00	0,01	1,00	0,51	128,85	112,11	128,85	120,55	0,60	12138
Еврокоммерц, 5	5 000	15 мар 11	-	16,00	0,03	0,29	0,13	0,28	0,21	27,94	26,50	27,85	27,18	1,28	2022
Европлан, 1	2 000	11 авг 11	12 авг 10	14,50	3,09	94,00	92,01	94,00	93,01	24,29	27,70	24,29	25,98	0,77	1679
Жилсоципотека, 2	1 500	15 апр 10	-	16,00	-	100,00	-	-	-	16,61	-	-	-	0,48	915
Жилсоципотека, 3	1 500	26 июл 11	29 окт 09	13,90	-	114,58	99,00	99,75	99,38	14,14	-	-	-	-	-
ЖК-Финанс, 1	1 000	24 дек 09	-	20,00	3,99	92,00	90,00	92,00	91,00	96,19	122,68	96,19	108,94	0,17	8878
ИА АИЖК, 1А	7 930	20 фев 41	-	10,50	-	104,20	-	-	-	10,92	-	-	-	9,12	64
ИАРТ, 1	1 000	4 авг 13	2 фев 10	17,00	-	95,00	-	-	-	40,08	-	-	-	0,28	3265
ИАСЖ РХ, 1	380	8 дек 10	-	11,00	-	110,00	-	-	-	2,01	-	-	-	1,06	-559
КИТ Финанс, 2	2 000	23 мар 10	-	13,00	-	-	85,00	-	-	-	67,04	-	-	-	-
ЛК УРАЛСИБ, 1	2 700	29 дек 10	-	0,00	2,10	-	101,00	101,30	-	-	-	-	-	-	-
ЛК УРАЛСИБ, 2	5 000	21 июл 11	21 янв 10	12,99	268,26	99,29	99,20	99,44	99,32	16,40	16,81	15,71	16,26	0,25	897
ЛК УРАЛСИБ, 3	1 500	23 фев 12	26 авг 10	17,50	0,00	100,50	100,00	100,50	100,25	17,44	18,16	17,44	17,80	0,80	993
ЛК УРАЛСИБ, 4	2 000	19 янв 12	21 янв 10	17,50	-	100,25	100,00	100,50	100,25	16,71	17,85	15,59	16,71	0,25	928
ЛК УРАЛСИБ, 5	3 000	19 янв 12	21 янв 10	17,50	-	100,50	100,00	100,50	100,25	15,59	17,85	15,59	16,71	0,25	816
Медведь-Ф., 1	750	1 сен 10	-	0,00	-	-	-	-	-	-	-	-	-	-	-
МИК, 1	500	1 мар 10	-	15,00	132,65	100,00	-	-	-	15,39	-	-	-	0,35	794
МОИА, 3	5 000	14 июл 14	-	7,75	-	69,99	-	-	-	21,32	-	-	-	2,77	1227
Мособлтрастинв., 2	4 000	26 мар 11	-	21,00	-	7,00	-	-	-	83,40	-	-	-	1,24	7570
Номос-Лизинг, 1	3 000	8 июл 11	-	12,00	-	100,00	-	-	-	12,33	-	-	-	1,54	438
ОИЖК, 1	1 000	21 фев 12	-	9,24	-	80,00	-	85,00	-	24,18	-	19,93	-	1,70	1608
ПИА АИЖК, 1А	2 900	15 фев 39	-	6,94	92,68	87,75	85,00	88,00	86,50	8,27	8,57	8,25	8,41	8,87	-198
ПБК, 1	1 000	7 авг 12	-	11,00	-	100,01	-	-	-	11,27	-	-	-	1,40	345
ПромПереоностка, 1	300	17 дек 12	21 дек 09	13,00	-	96,75	-	-	-	38,99	-	-	-	0,16	3158
ПрТехЛиз, 1	130	25 апр 11	-	16,00	-	102,99	-	-	-	14,48	-	-	-	1,33	672
РАФ-Лизинг Финанс, 1	305	21 фев 12	23 фев 10	18,00	-	100,00	-	-	-	18,52	-	-	-	0,34	1108
Реннис Финанс, 1	750	30 мар 10	-	12,00	-	-	-	-	-	-	-	-	-	-	-
РИАТО, 1	508	3 июл 13	-	13,75	1,01	100,00	-	-	-	14,47	-	-	-	2,66	549
РТК-ЛИЗИНГ, 5	2 250	12 авг 10	-	8,35	14,88	80,00	79,80	80,39	80,10	51,63	52,21	50,51	51,36	0,65	4415
РФА-Инвест, 1	600	4 ноя 11	-	10,00	0,00	93,21	-	-	-	14,63	-	-	-	1,82	641
РФЦ-Лизинг, 1	130	27 окт 11	-	13,00	-	100,00	-	-	-	13,15	-	-	-	0,92	561
ТК Финанс, 2	1 000	5 сен 11	5 сен 11	12,60	-	99,99	-	-	-	12,98	-	-	-	1,70	488
ТрансКредитФ, 1	1 500	11 июл 12	-	12,00	-	-	-	-	-	-	-	-	-	-	-
Трансфин-М, 2	1 500	10 авг 12	-	10,75	-	100,01	-	-	-	11,02	-	-	-	2,44	219
Трансфин-М, 3	1 500	10 июл 14	14 июл 11	14,00	-	100,00	99,50	100,49	100,00	14,45	14,81	14,10	14,45	1,54	651
УралЛизЦен, 1	1 000	28 окт 09	-	10,00	0,02	-	-	-	-	-	-	-	-	-	-
ФинансБизГрупп, 1	3 000	5 июл 10	-	10,00	91,00	100,00	-	-	-	10,20	-	-	-	0,67	271
ФинансБизГрупп, 2	3 000	22 июл 11	23 дек 09	14,00	16,00	100,00	-	-	-	14,15	-	-	-	0,17	674
Холдинг Капитал, 1	350	9 дек 09	-	15,00	-	-	-	-	-	-	-	-	-	-	-
Элемент Лизинг, 1	600	24 мар 10	-	22,00	-	96,80	-	-	-	33,99	-	-	-	0,40	2654
Элемент Лизинг, 2	700	4 сен 14	9 июл 11	21,00	-	100,00	98,55	100,00	99,28	22,69	23,95	22,69	23,32	1,39	1488
ЮжФондКомп., 1	900	29 апр 14	2 ноя 10	15,75	20,80	100,50	-	-	-	15,77	-	-	-	0,92	823
ЮЛКФИН, 1	1 000	21 апр 10	-	10,00	-	99,88	0,01	-	-	14,77	-	-	-	0,44	-
<b>Машиностроение и металлообработка</b>															
Автоваз, 3	5 000	22 июл 10	-	9,60	-	94,80	86,01	95,69	90,85	19,03	37,90	17,36	26,94	0,64	1155
Автоваз, 4	5 000	20 май 14	25 май 10	18,50	-	-	97,50	101,51	-	-	-	-	-	-	-
Вагонмаш, 2	1 000	15 дек 10	-	15,50	45,20	95,40	91,96	97,60	94,78	21,13	25,26	18,64	21,85	1,04	1354
ГАЗ-Фин., 1	5 000	8 фев 11	-	18,00	139,51	92,50	91,50	92,50	92,00	26,58	27,71	26,58	27,14	1,17	1892
ГИДРОМАШСЕРВИС, 1	1 000	24 ноя 09	-	9,90	0,53	99,50	97,10	99,00	98,05	16,15	51,75	22,74	36,41	0,09	877
ГСС, 1	5 000	26 мар 17	23 сен 10	15,00	13,39	101,50	101,12	101,95	101,54	13,61	14,09	13,05	13,57	0,88	608
ИжАвто, 2	2 000	9 дек 10	-	18,00	0,01	-	4,01	5,49	4,75	-	122,56	135,16	128,98	-	-
ИРКУТ, 3	3 250	16 сен 10	-	8,74	0,38	98,40	97,80	98,40	98,10	10,92	11,69	10,92	11,30	0,88	339
КАМАЗ, 2	1 500	17 сен 10	-	11,25	5,00	99,95	-	-	-	11,60	-	-	-	0,87	407
Кировский завод, 1	1 500	24 мар 10	-	14,90	-	99,00	91,00	-	-	18,14	44,26	-	-	0,42	1068
КМЗ-Фин, 1	2 000	10 июл 10	-	18,00	-	90,00	85,02	92,00	88,51	40,33	53,62	35,51	44,11	0,59	3285
КМПО-Финанс, 1	1 000	16 мар 10	-	11,30	-	95,00	-	-	-	26,84	-	-	-	0,39	1939
Криогенмаш-Фин., 1	1 000	15 дек 09	-	13,00	25,42	98,60	98,60	98,92	98,76	24,11	24,11	21,49	22,79	0,15	1671
МЕТАР Финанс, 1	500	10 июл 10	-	18,00	2,20	85,00	82,00	85,00	83,50	53,68	62,70	53,68	58,09	0,58	4620
МиГ-Финанс, 2	3 000	6 сен 11	-	0,10	-	65,00	0,11	-	-	26,04	10,78	-	-	1,87	1776
Моторостр-Ф, 2	1 000	15 июл 10	-	0,10	-	91,00	-	-	-	13,99	-	-	-	0,73	650
ОЗНА-Финанс, 1	500	8 дек 09	-	10,50	-	99,80	-	-	-	12,27	-	-	-	0,13	488
ОМЗ, 5	1 500	30 авг 11	-	13,00	-	99,99	99,50	103,00	101,25	13,40	13,73	11,45	12,58	1,68	532
ОМЗ, 6	1 600	31 май 13	4 дек 09	10,25	-	99,39	98,00	100,20	99,10	16,11	30,60	8,48	18,96	0,11	872
Промтрактор-Финанс, 2	3 000	18 окт 11	-	0,01	26,45	100,00	49,22	59,99	54,61	0,01	42,91	29,35	35,63	1,98	-839
Промтрактор-Финанс, 3	5 000	24 июл 13	27 июл 11	18,00	99,52	60,00	55,00	65,00	60,00	64,46	74,01	56,17	64,46	1,44	5660
ПротонФ, 1	1 000	12 июл 12	15 июл 10	16,00	-	65,00	-	-	-	127,44	-	-	-	0,59	11996

Выпуск	Объем, млн. руб.	Погашение	Оферта	Следующий купон, %	Оборот за неделю, млн.руб.	Цена				Доходность к погашению, %				Дюрация, лет	Спрэд к ОФЗ
						LAST	BID	ASK	MID	LAST	BID	ASK	MID		
ПТПА-Финанс, 1	500	11 ноя 09	-	14,50	-	99,99	90,00	99,90	94,95	14,75	590,77	16,62	191,29	0,05	739
РыбКаб, 1	1 000	28 фев 12	2 мар 10	19,00	-	92,00	-	-	-	52,23	-	-	-	0,34	4478
Сатурн, 2	2 000	20 сен 11	21 мар 10	16,50	0,53	-	94,00	97,00	-	-	-	-	-	-	-
Сатурн, 3	3 500	6 июн 14	-	0,00	0,00	-	-	99,99	-	-	-	-	-	-	-
Северсталь-Авто, 1	1 500	21 янв 10	-	8,00	11,17	98,25	98,30	98,79	98,55	15,93	15,70	13,44	14,56	0,25	851
Северсталь-Авто, 2	3 000	17 июл 13	21 июл 10	7,70	18,12	92,50	91,56	92,50	92,03	19,83	21,50	19,83	20,66	0,72	1234
Севкабель-Финанс, 3	1 500	27 мар 12	-	10,50	-	-	0,16	65,00	-	-	-	-	-	-	-
Севкабель-Финанс, 4	2 000	21 май 13	-	0,00	0,58	-	15,09	16,99	-	-	-	-	-	-	-
ТВЗ, 3	1 000	18 июн 10	18 дек 09	15,50	-	100,02	99,00	-	-	15,52	23,08	-	-	0,15	812
Тензор-Финанс, 1	500	17 ноя 09	-	14,50	-	99,97	-	-	-	15,02	-	-	-	0,07	765
Трансмашхолдинг, 2	4 000	10 фев 11	11 фев 10	17,00	-	100,70	100,20	-	-	14,84	16,67	-	-	0,30	740
УМПО, 2	4 000	17 дек 09	-	12,25	124,56	98,20	98,07	98,38	98,23	26,12	27,18	24,66	25,91	0,15	1871
УМПО, 3	3 000	14 июн 12	17 июн 10	18,00	-	-	-	-	-	-	-	-	-	-	-
УОМЗ, 1	1 000	10 июн 10	-	16,00	-	100,00	100,00	-	-	16,11	16,11	-	-	0,59	863
Уралвагонзавод-Фин, 2	3 000	5 окт 10	31 мар 10	18,00	-	98,53	-	-	-	22,75	-	-	-	0,44	1529
ЭМАльянс, 1	2 000	8 июл 11	9 июл 10	18,00	-	100,00	-	-	-	18,65	-	-	-	0,67	1116
Энергомаш-Ф, 1	700	22 ноя 11	24 ноя 09	13,00	7,14	89,49	89,01	89,49	89,25	272,27	293,11	272,27	282,57	0,09	26489
ЭнергосберР, 1	128	18 янв 11	-	14,00	-	90,00	-	-	-	28,03	-	-	-	0,67	2055
<b>Торговля</b>															
Автомир-Финанс, 2	2 000	23 июн 10	-	0,00	-	-	-	-	-	-	-	-	-	-	-
АлмГрэйс, 1	300	7 июн 12	10 июн 10	19,00	-	110,00	-	-	-	2,87	-	-	-	0,59	-461
Алькор и Ко, 1	1 500	8 дек 09	-	9,55	34,69	97,60	95,00	97,60	96,30	32,02	62,31	32,01	46,28	0,13	2463
Аптека 36.6, 2	2 000	5 июн 12	-	18,00	14,26	74,00	73,80	74,00	73,90	41,46	41,68	41,46	41,57	1,57	3348
Бахетле-1, 1	1 000	19 май 10	18 ноя 09	16,00	-	90,00	90,00	100,00	95,00	352,24	352,23	16,06	127,47	0,07	34487
Белый фрегат, 1	1 000	17 дек 09	-	20,00	1,08	-	10,00	19,95	14,98	193,16	850,95	1295,76	1100,06	0,15	18576
Вестер-Финанс, 01	1 500	11 авг 11	11 фев 10	15,25	-	-	1,00	99,00	-	-	-	-	-	-	-
Вега-Инвест, 1	700	2 мар 10	-	14,00	3,99	-	26,12	47,00	36,56	-	568,54	481,88	566,52	-	-
Виват-финанс, 1	1 000	20 апр 10	-	12,10	-	-	-	-	-	-	-	-	-	-	-
Виктория-Финанс, 2	1 500	16 фев 10	-	10,89	21,59	98,20	97,00	98,20	97,60	17,48	22,02	17,48	19,72	0,32	1003
ГЭС, 1	1 500	20 июн 12	-	8,00	8,80	84,77	80,00	88,99	84,50	15,73	18,52	13,44	15,88	2,35	697
ГЭС, 2	1 500	23 апр 23	27 окт 09	10,75	17,71	99,50	-	-	-	71,05	-	-	-	0,01	6370
Детский Мир Центр, 1	1 150	26 май 15	-	8,50	3,67	73,00	73,00	74,50	73,75	16,61	16,61	16,07	16,34	4,16	719
Джей Эф Си, 1	2 000	20 окт 11	22 апр 10	16,00	0,29	100,00	99,90	105,00	102,45	16,64	16,87	5,71	11,08	0,50	917
ДиксиФин, 1	3 000	17 мар 11	-	9,25	2,02	90,25	88,05	90,48	89,27	18,14	20,33	17,91	19,11	1,33	1038
ДипОС, 1	2 000	19 июн 12	-	0,00	-	-	-	-	-	-	-	-	-	-	-
Домоцентр, 1	1 000	8 июл 10	-	20,00	-	-	-	-	-	-	-	-	-	-	-
Икс 5 финанс, 1	9 000	1 июл 14	6 июл 10	7,60	92,51	97,60	95,51	97,60	96,56	11,53	15,04	11,53	13,26	0,68	404
Икс 5 финанс, 4	8 000	2 июн 16	9 июн 11	18,46	180,97	111,50	108,04	111,50	109,77	10,83	13,20	10,83	12,00	1,40	301
Инком-Лада, 3	2 000	10 июн 11	-	0,00	-	-	-	-	-	-	-	-	-	-	-
ИНПРОМ, 2	1 000	15 июл 10	-	13,00	0,22	35,00	40,00	59,00	49,50	261,77	239,28	134,02	186,25	0,67	25428
ИНПРОМ, 3	1 300	18 май 11	18 ноя 09	13,00	0,51	40,00	40,00	70,00	55,00	3724,28	3724,28	2113,00	3249,01	0,07	371691
Интерград, 1	900	9 июл 14	12 янв 11	15,00	47,00	100,00	-	-	-	15,50	-	-	-	1,12	787
Искрасофт, 2	300	2 мар 10	-	13,30	0,00	15,00	7,20	14,70	10,95	447,52	281,86	442,41	369,90	0,36	44008
КарусельФ	3 000	9 дек 13	-	12,00	-	-	-	-	-	-	-	-	-	-	-
Копейка, 2	4 000	15 фев 12	-	16,50	641,51	102,10	99,00	-	-	16,31	18,14	-	-	1,92	798
Копейка, 3	4 000	15 фев 12	-	9,80	438,01	100,00	98,00	100,00	99,00	10,16	11,23	10,16	10,69	2,06	168
Кубанская Нива, 1	600	20 фев 14	-	15,50	20,00	100,00	-	-	-	16,08	-	-	-	3,23	686
Лаверна, 1	1 000	8 апр 10	-	4,00	-	100,10	-	-	-	3,81	-	-	-	0,46	-365
ЛБР-Интертрейд, 1	300	26 ноя 09	-	14,50	0,00	40,06	51,01	94,88	72,95	2757,69	2497,46	95,07	1234,12	0,09	275031
М.видео Финанс, 1	2 000	18 ноя 09	-	12,50	-	100,10	-	-	-	11,06	-	-	-	0,07	369
Магнит-Финанс, 2	5 000	23 мар 12	-	8,20	5,76	92,70	92,16	92,70	92,43	12,10	12,39	12,10	12,24	2,22	346
Магнолия, 1	1 000	22 июл 10	-	19,00	-	98,02	-	-	-	23,83	-	-	-	0,71	1634
Метсерв-Ф, 1	1 500	23 май 12	26 май 10	12,00	9,69	95,50	95,10	-	-	21,45	22,32	-	-	0,56	1398
Митлэнд, 1	1 000	16 фев 10	-	13,50	0,00	2,13	2,32	14,97	8,65	178,65	185,23	530,92	381,92	0,31	17121
МОСМАРТ-Ф, 1	2 000	12 апр 12	14 окт 10	0,01	-	99,00	19,72	100,00	59,86	1,05	166,01	0,01	69,26	0,97	-651
НатурПродукт, 3	900	23 май 11	-	19,50	0,87	70,00	70,00	74,00	72,00	62,12	62,12	54,74	58,33	1,13	5449
НТС, 1	1 000	26 апр 11	27 окт 09	15,00	-	-	-	-	-	73,19	-	-	-	1,22	6551
ПаркетХолл, 1	300	31 дек 09	-	13,10	-	-	-	-	-	-	-	-	-	-	-
Патэрсон-Инвест, 1	2 000	17 дек 09	-	12,50	10,47	94,85	94,75	94,99	94,87	59,82	60,92	58,28	59,59	0,15	5241
Пенсионные инвестиции, 1	100	29 апр 10	-	0,00	-	-	-	-	-	-	-	-	-	-	-
ПИБДОМ, 1	1 000	22 апр 10	-	1,00	-	99,98	0,01	100,00	50,01	1,04	10,31	1,00	261,71	0,50	-643
ПровиантФ, 1	1 000	15 дек 10	16 дек 09	14,30	-	-	-	83,00	-	-	-	-	-	-	-
Протек-Финанс, 1	5 000	2 ноя 11	4 ноя 09	8,90	-	100,00	-	-	-	8,92	-	-	-	0,03	156
ПФ ТрансТС, 1	1 000	17 авг 10	9 фев 10	16,00	-	100,00	-	-	-	16,94	-	-	-	0,29	950
РЕ-Терм, 1	500	9 фев 10	-	0,00	-	-	0,10	-	-	-	-	-	-	-	-
РК-Газзетсервис, 2	1 000	9 авг 10	-	0,00	-	-	0,10	99,00	-	-	-	-	-	-	-
РублПСРег, 1	1 000	1 июн 10	-	20,00	-	92,00	0,01	98,00	49,01	38,71	165,35	24,95	258,63	0,56	3124
Седьмой Континент, 2	7 000	14 июн 12	17 июн 10	7,80	0,00	-	90,00	98,99	-	-	-	-	-	-	-
Седьмой Континент, БО-1	5 800	17 июн 11	-	15,50	0,41	93,00	90,00	96,54	93,27	24,62	28,55	20,31	24,28	1,04	1704
СПК, 1	1 000	25 май 10	-	14,00	-	75,00	-	-	-	86,89	-	-	-	0,54	7942
СпортМ-Ф, 1	3 000	21 май 10	20 ноя 09	17,00	-	99,90	-	-	-	18,51	-	-	-	0,08	1113
Техносила, 1	2 000	26 май 11	27 май 10	24,00	-	-	-	-	-	-	-	-	-	-	-
ТОАП-Финансы, 1	2 000	10 дек 09	-	0,00	0,00	-	2,00	9,75	-	-	-	-	-	-	-
ТОП-КНИГА, 2	1 500	9 дек 10	-	20,00	-	86,34	19,60	100,00	59,80	38,70	209,29	20,90	95,88	0,98	3114
ТоппромиИ, 1	500	16 апр 10	-	20,00	-	100,00	-	-	-	21,53	-	-	-	0,47	1407
УНИКУМ-ФИНАНС, 1	1 000	15 дек 09	-	18,00	-	-	-	-	-	-	-	-	-	-	-
УфаойлОП, 1	1 500	15 апр 10	-	13,00	-	-	2,04	-	-	-	67,09	-	-	-	-
Холидей Финанс, 1	1 500	1 апр 10	-	13,00	-	93,00	-	98,00	-	33,60	-	18,67	-	0,44	2614
Шанс-К, 1	1 000	22 июн 11	-	0,10	-	-	2,26	3,11	-	-	-	-	-	-	-
<b>Пищевая и легкая промышленность</b>															
Аладушкин-Фин., 2	1 000	23 ноя 11	25 ноя 09	12,30	0,50	99,15	98,66	99,50	99,08	22,92	29,50	18,45	23,84	0,09	1554

Выпуск	Объем, млн. руб.	Погашение	Оферта	Следующий купон, %	Оборот за неделю, млн.руб.	Цена				Доходность к погашению, %				Дюрация, лет	Спрэд к ОФЗ
						LAST	BID	ASK	MID	LAST	BID	ASK	MID		
БаренцевФ, 1	800	4 июл 11	-	20,00	-	108,98	0,11	-	-	14,70	18,81	-	-	1,48	682
Бородино-Финанс, 1	2 500	16 дек 09	-	10,50	-	95,00	-	-	-	54,44	-	-	-	0,15	4704
Бразерс и Ко, 1	500	25 дек 09	-	15,00	-	94,90	-	98,00	-	56,03	-	29,87	-	0,17	4862
ВБД ПП, 2	3 000	15 дек 10	-	9,00	0,34	98,00	98,00	99,00	98,50	11,18	11,18	10,17	10,67	1,08	357
ВБД ПП, 3	5 000	27 фев 13	1 сен 10	15,00	2,08	103,90	103,40	104,45	103,93	10,35	10,98	9,66	10,32	0,82	283
Волж.Текст.Комп., 1	1 000	18 дек 09	-	15,00	0,05	5,88	0,72	4,97	2,85	765,48	441,98	712,32	581,65	0,15	75807
ВостокСервФ, БО-1	0	1 мар 11	-	19,00	-	98,95	-	-	-	21,67	-	-	-	0,65	1419
ДымКолбас, 01	800	30 окт 09	-	0,10	-	94,00	-	-	-	1348,24	-	-	-	0,02	134089
ЗавГросс, 1	1 000	22 апр 10	-	18,00	0,00	3,99	1,42	3,50	2,46	113,49	54,16	102,50	78,66	0,48	10603
КАРАТ, 2	500	22 дек 09	-	0,00	-	-	20,05	99,00	-	-	-	-	-	-	-
Контри-РУС, 1	750	2 июл 10	2 дек 09	17,00	-	95,00	-	-	-	86,17	-	-	-	0,11	7878
Махеев Финанс, 1	600	3 июл 10	-	16,00	0,01	90,00	88,00	95,00	91,50	38,51	43,71	26,77	34,81	0,57	3104
МикоянМясКом, 2	2 000	7 фев 13	11 фев 10	18,50	1,03	102,50	102,00	102,50	102,25	10,02	11,74	10,02	10,88	0,30	258
Мираторг-Ф, 1	2 500	2 авг 12	5 авг 10	19,00	-	97,84	99,00	101,00	100,00	23,18	21,31	18,21	19,74	0,74	1568
ОБКонд.-Ф, 1	3 000	16 май 12	19 май 10	7,70	-	96,66	97,00	97,25	97,13	14,46	13,76	13,24	13,50	0,55	699
ОБКонд.-Ф, 2	3 000	17 апр 13	20 апр 11	15,00	-	100,00	98,00	-	-	15,56	17,25	-	-	1,39	775
ОХЗ-Инвест, 1	900	18 ноя 09	-	14,50	-	-	18,00	94,90	56,45	-	2666,51	135,50	3166,13	-	-
Полесье, 1	500	11 май 10	-	16,00	-	17,00	0,01	69,50	34,76	346,48	81,93	130,59	380,31	0,50	33901
РосинтерРес, 3	1 000	26 ноя 10	28 май 10	18,00	1,34	99,60	99,00	99,50	99,25	19,49	20,72	19,70	20,21	0,55	1202
Рост-Лайн, 1	1 000	8 июл 10	-	0,10	-	-	-	-	-	-	-	-	-	-	-
Русские масла, 2	1 000	29 мар 12	-	15,00	0,14	-	12,00	29,90	-	-	-	-	-	-	-
Русское море, 1	2 000	14 июл 12	17 июл 10	18,00	-	102,15	28,79	102,10	65,45	15,24	322,94	15,33	133,79	0,62	776
СБ-Финанс, 1	1 500	18 июл 12	-	0,00	-	-	-	-	-	-	-	-	-	-	-
Синергия, 2	2 000	22 июл 10	-	10,70	-	-	90,00	-	-	-	27,92	-	-	-	-
Синергия, 3	2 500	18 авг 24	21 фев 11	10,00	-	-	-	-	-	-	-	-	-	-	-
Спартак-Казань, 2	1 000	22 мар 11	-	17,00	0,30	100,00	100,00	-	-	17,68	17,68	-	-	1,30	994
Черкизово Гр., 1	2 000	31 май 11	1 дек 09	17,00	5,88	99,83	99,55	103,00	101,28	18,88	21,85	22,41	4,79	0,11	1150
ЭФКО, 2	1 500	22 янв 10	-	18,00	-	96,83	90,00	99,00	94,50	33,94	77,21	23,03	47,04	0,25	2651
ЮНИМИЛК Финанс, 1	2 000	6 сен 11	-	14,00	-	99,79	89,95	99,00	94,48	14,60	21,78	15,14	18,33	1,68	652
<b>Сельское хозяйство и лес</b>															
АГРОКОМ, 1	1 500	21 июл 11	-	0,00	-	-	-	-	-	-	-	-	-	-	-
АгроСоюз, 2	1 500	28 мар 12	31 мар 10	17,00	-	95,00	-	-	-	33,03	-	-	-	0,42	2557
Аркада, 3	1 200	31 мар 11	-	0,00	0,02	-	1,80	3,24	-	-	-	-	-	-	-
Аркада, 4	1 500	23 май 12	-	17,50	0,00	0,01	-	0,01	-	54,40	-	54,40	-	1,65	4634
АЦБК-Инвест, 3	1 500	14 апр 11	15 апр 10	14,25	-	70,53	-	-	-	141,55	-	-	-	0,47	13409
Держава-Ф, 1	1 000	27 июл 10	-	16,50	0,01	2,09	1,51	3,43	2,47	103,94	95,54	122,68	109,34	0,71	9644
ЗК Настюша, 1	1 000	18 дек 09	-	14,50	0,05	77,00	70,00	77,00	73,50	432,16	678,74	432,16	551,39	0,15	42476
Комос Групп, 1	2 000	21 июл 11	15 июл 10	18,00	-	99,80	-	-	-	18,98	-	-	-	0,68	1149
Моссельпром-Фин., 2	1 500	10 апр 14	15 апр 10	17,00	-	100,00	97,30	100,00	98,65	17,69	24,62	17,69	21,08	0,48	1023
ОГО, 3	1 500	9 июл 10	-	16,00	0,12	14,89	14,50	18,99	16,75	266,03	263,38	287,65	277,21	0,65	25855
ПАВА, 2	1 000	21 окт 11	-	0,00	0,00	-	-	-	-	-	-	-	-	-	-
Разгуляй-Фин., 2	2 000	27 сен 11	-	17,00	0,01	80,00	70,01	79,00	74,51	34,07	45,06	35,06	39,81	1,68	2599
Разгуляй-Фин., 3	3 000	16 мар 12	-	17,00	0,57	79,86	75,01	79,97	77,49	31,34	35,48	31,25	33,31	1,98	2294
Разгуляй-Фин., 4	3 000	22 май 13	25 май 11	17,00	0,39	71,50	72,00	80,00	76,00	48,36	47,64	37,23	42,20	1,31	4061
Разгуляй-Фин., 5	2 000	23 окт 13	28 окт 09	14,50	-	-	-	-	-	-	-	-	-	-	-
Сахарная Комп., 1	2 000	10 ноя 09	-	14,00	-	-	-	-	-	-	-	-	-	-	-
ЮФинСервис, 1	900	20 май 14	23 ноя 10	15,25	23,00	100,00	-	-	-	15,79	-	-	-	0,98	823
<b>Строительство и стройматериалы</b>															
Адамант, 2	2 000	20 май 10	19 ноя 09	16,00	-	90,00	18,00	-	-	354,36	2586,48	-	-	0,07	34698
АТРУГ, 2	500	22 мар 12	25 мар 10	17,00	-	100,00	-	-	-	18,06	-	-	-	0,41	1061
Востокцемент, 1	800	19 ноя 09	-	11,00	-	94,00	95,00	99,80	97,40	146,63	115,20	13,94	56,01	0,07	13926
Главмосстрой-Фин., 2	4 000	17 мар 11	18 мар 10	21,00	-	95,11	-	-	-	37,79	-	-	-	0,40	3034
Градострой-Инв, 1	450	3 мар 11	4 мар 10	11,00	-	-	-	-	-	-	-	-	-	-	-
Группа ЛСР (ОАО), 2	5 000	1 авг 13	4 фев 10	13,25	169,09	98,40	98,10	98,40	98,25	19,91	21,17	19,91	20,54	0,28	1248
Дев-Юг, 1	1 000	18 май 10	-	18,00	-	99,90	-	-	-	18,92	-	-	-	0,53	1145
ДКС ФЖС РБ, 2	500	24 ноя 09	-	12,00	-	99,95	-	-	-	12,66	-	-	-	0,09	528
Желдорипотека, 1	1 500	30 ноя 10	-	18,00	-	99,00	-	-	-	19,88	-	-	-	0,98	1232
Желдорипотека, 2	2 500	19 апр 12	-	18,00	1,81	-	100,00	101,70	-	-	-	-	-	-	-
Желдорипотека, 3	2 000	19 сен 12	-	13,00	-	99,98	99,30	100,00	99,65	13,42	13,73	13,41	13,57	2,48	455
Интегра-Фин., 2	3 000	29 ноя 11	1 дек 09	10,70	0,90	99,00	98,70	99,00	98,85	21,22	24,56	21,22	22,88	0,11	1383
Корп Строймонт, 1	1 200	15 июл 11	16 дек 09	0,10	-	51,00	0,06	60,00	30,03	1352,52	17,71	1077,56	1479,36	0,15	134512
Корпорация Железобетон, 1	1 000	27 май 11	20 ноя 09	17,00	0,00	-	40,01	97,99	-	-	-	-	-	-	-
КосмосФин, 1	2 000	16 июл 11	17 июл 10	17,00	0,13	94,00	70,00	98,00	84,00	29,40	103,90	21,32	53,95	0,61	2192
Ладья-Ф, 1	500	13 сен 12	-	13,75	0,21	82,00	-	-	-	22,86	-	-	-	2,51	1398
ЛСР-Инвест, 1	2 000	8 дек 09	-	10,70	1,31	98,50	97,76	98,60	98,18	24,25	31,59	23,29	27,36	0,13	1685
ЛСР-Инвест, 2	3 000	14 июл 11	-	17,00	-	-	19,02	-	-	-	-	-	-	-	-
ЛЭКстрой, 1	1 500	14 дек 10	-	15,00	-	95,00	-	-	-	21,04	-	-	-	1,04	1345
ЛЭКстрой, 2	2 500	22 июл 11	22 янв 10	14,50	-	-	-	-	-	-	-	-	-	-	-
М.О.Р.Е.-Плаза, 1	1 000	3 авг 10	2 фев 10	15,50	-	100,00	-	-	-	15,82	-	-	-	0,28	839
Макромир-Ф, 1	1 000	26 фев 13	2 мар 10	14,00	-	99,00	-	-	-	17,55	-	-	-	0,36	1010
Макромир-Ф, 2	1 500	3 июл 12	5 янв 10	16,50	-	55,00	-	94,90	-	834,33	-	49,29	-	0,20	82691
Метрострой-Инвест, 1	1 500	23 сен 11	26 мар 10	16,00	-	99,95	-	-	-	16,67	-	-	-	0,42	921
МИАН, 1	2 000	2 мар 10	-	13,00	-	77,00	-	-	-	132,43	-	-	-	0,36	12498
М-ИНДУСТРИЯ, 1	1 000	16 авг 11	-	12,25	0,73	18,95	18,41	18,95	18,68	111,96	111,13	111,96	111,56	1,51	10404
М-ИНДУСТРИЯ, 2	1 500	10 июл 13	13 янв 10	20,00	-	-	-	-	-	-	-	-	-	-	-
МинплитаФ, 1	500	22 апр 11	-	20,00	-	-	72,00	91,00	81,50	-	54,27	29,68	40,69	-	-
Мизель-Ф, 1	1 500	13 июл 10	-	11,50	-	99,00	-	98,00	-	13,35	-	14,97	-	0,69	586
Мортон, 1	500	28 фев 11	1 мар 10	12,00	-	89,72	-	-	-	51,73	-	-	-	0,35	4428
НововыеИнвест, 1	380	7 июл 11	8 июл 10	14,00	-	100,00	-	-	-	14,40	-	-	-	0,67	691
ОСМО Капитал, 1	1 000	7 мар 11	-	10,20	-	-	-	-	-	-	-	-	-	-	-
Пеноплэкс Финанс, 1	1 500	17 дек 09	-	1,00	-	90,00	-	-	-	102,72	-	-	-	0,15	9532

Выпуск	Объем, млн. руб.	Погашение	Оферта	Следующий купон, %	Оборот за неделю, млн.руб.	Цена				Доходность к погашению, %				Дюрация, лет	Спрэд к ОФЗ
						LAST	BID	ASK	MID	LAST	BID	ASK	MID		
Пеноплекс Финанс, 2	2 500	19 июл 12	21 янв 10	13,90	43,53	66,00	65,00	65,99	65,50	410,14	430,36	410,35	420,33	0,25	40272
ПСК Стройиндустрия, 1	1 000	7 июл 11	7 янв 10	14,50	-	-	20,10	29,90	-	-	-	-	-	-	-
СибАКИнв, 1	1 000	30 июл 10	-	18,00	-	99,00	-	-	-	20,25	-	-	-	0,73	1276
Система-Галс, 1	3 000	8 апр 14	13 апр 10	15,00	0,60	60,00	65,00	-	-	225,32	182,66	-	-	0,47	21786
Система-Галс, 2	2 000	15 апр 14	20 апр 10	12,00	0,60	60,00	-	-	-	207,23	-	-	-	0,49	19976
Спецстрой-2, 1	2 000	20 май 10	-	0,00	-	-	0,10	45,00	-	-	-	-	-	-	-
Стальфонд-Недвижимость, 1	599	18 дек 13	-	0,00	-	-	100,50	101,50	-	-	-	-	-	-	-
СтройАльянс, 1	600	23 фев 11	-	10,50	-	-	-	-	-	-	-	-	-	-	-
СУ-155 Капитал, 3	3 000	15 фев 12	17 фев 10	16,00	0,63	97,70	96,71	97,70	97,21	24,90	28,82	24,90	26,84	0,32	1746
Сэтл Групп, 1	1 000	15 май 12	-	11,70	0,40	89,00	78,49	97,75	88,12	17,91	24,66	13,15	18,43	2,14	934
Талио-Принцепс, 1	500	17 май 12	19 ноя 09	12,60	-	-	-	-	-	-	-	-	-	-	-
Терна-Ф, 2	1 500	4 ноя 11	6 ноя 09	12,00	-	97,78	90,00	100,00	95,00	95,03	995,64	12,02	294,37	0,04	8767
ТехноНИКОЛЬ-Фин, 1	1 500	11 ноя 09	-	10,00	-	99,95	-	-	-	11,02	-	-	-	0,05	366
ТехноНИКОЛЬ-Фин, 2	3 000	7 мар 12	9 сен 10	17,00	-	100,20	98,00	101,00	99,50	17,37	20,45	16,28	18,33	0,84	985
ФинансыАПИ, 1	435	3 мар 11	-	11,00	-	94,00	-	-	-	16,70	-	-	-	1,28	897
Х-М СтройРесурс, 1	3 000	13 окт 10	14 апр 10	18,00	17,26	100,00	19,71	-	-	18,77	370,46	-	-	0,47	1130
Х-М СтройРесурс, 2	2 000	12 июл 11	12 янв 10	14,00	-	100,00	-	-	-	14,20	-	-	-	0,22	678
ХортэксФ, 1	1 000	14 авг 13	15 фев 12	13,00	0,96	96,00	95,00	96,00	95,50	15,65	16,24	15,65	15,94	2,02	721
ЦУН ЛенСпецСМУ, 2	1 500	20 янв 10	-	11,75	3,38	97,00	96,36	97,50	96,93	26,33	29,71	23,78	26,70	0,24	1891
Элис, 1	500	5 апр 12	7 окт 10	20,00	2,67	99,50	90,00	99,90	94,95	21,62	35,67	21,09	27,98	0,91	1408
Элис, 2	500	20 сен 12	24 мар 11	18,50	-	100,00	-	-	-	19,31	-	-	-	1,29	1157
ЭнергоИнвест, 1	400	21 июл 10	-	11,00	3,32	95,40	-	-	-	18,59	-	-	-	0,71	1110
Энергоцентр, 1	3 000	8 июл 10	-	25,00	0,55	39,44	40,00	57,51	48,76	283,59	280,54	173,40	227,44	0,62	27611
ЮниТайл, 1	1 500	22 июн 11	-	0,00	7,35	-	-	-	-	-	-	-	-	-	-
<b>Телекоммуникации и СМИ</b>															
АртеИИ, 2	1 000	9 апр 12	12 апр 10	13,75	-	100,03	0,01	-	-	14,12	20,83	-	-	0,47	666
Волгателеком, 2	3 000	30 ноя 10	11 дек 09	13,00	-	99,67	-	-	-	13,07	-	-	-	0,13	567
Волгателеком, 3	2 300	30 ноя 10	-	8,50	2,19	98,75	-	-	-	10,96	-	-	-	0,57	348
ВолгаТелеком, 4	3 000	3 сен 13	8 мар 11	12,00	1,75	101,80	-	101,80	-	10,99	-	10,99	-	1,27	327
Дальсвязь, 2	2 000	30 май 12	2 июн 10	8,85	2,47	98,41	98,30	-	-	11,94	12,14	-	-	0,59	446
Дальсвязь, 5-БО	1 500	17 июл 12	19 июл 11	15,00	16,83	105,99	104,01	107,74	105,88	11,39	12,71	10,26	11,47	1,54	344
Концерн КАРО, 1	700	22 дек 09	-	0,00	-	-	96,80	-	-	-	-	-	-	-	-
МГТС, 5	1 500	25 май 10	-	16,00	-	100,00	100,50	104,00	102,25	-	-	3,90	9,14	0,32	-
МТС, 1	10 000	17 окт 13	22 апр 10	14,01	38,63	101,78	101,75	102,80	102,28	10,50	10,56	8,30	9,42	0,50	303
МТС, 2	10 000	20 окт 15	27 апр 10	14,01	-	101,98	-	-	-	10,18	-	-	-	0,48	272
МТС, 3	10 000	12 июн 18	22 июн 10	8,70	7,07	99,50	99,55	100,00	99,78	9,69	9,60	8,86	9,23	0,64	220
МТС, 4	15 000	13 май 14	17 май 11	16,75	1 599,71	108,21	107,01	108,00	107,51	10,63	11,45	10,77	11,11	1,43	279
МТС, 5	15 000	19 июл 16	24 июл 12	14,25	479,70	109,00	107,76	109,00	108,38	10,28	10,79	10,28	10,53	2,41	147
Наука-Связь, 1	200	27 июн 13	31 дек 09	15,00	-	-	-	-	-	-	-	-	-	-	-
Радионет, 2	1 000	23 мар 11	-	0,00	-	-	20,00	55,00	-	-	-	-	-	-	-
РусМедГр, 1	500	17 ноя 09	-	18,00	-	-	-	-	-	-	-	-	-	-	-
СЗТелеком, 3	3 000	24 фев 11	-	8,60	-	98,00	97,70	99,79	98,75	11,47	11,87	9,14	10,49	0,84	395
СЗТелеком, 4	2 000	8 дек 11	-	8,10	155,29	97,90	96,00	-	-	10,15	11,85	-	-	1,27	243
СЗТелеком, 5	3 000	21 май 13	-	0,00	0,02	-	99,50	100,65	-	-	-	-	-	-	-
СЗТелеком, 6	3 000	24 июл 19	3 авг 11	11,70	109,09	100,65	101,11	103,95	102,53	13,16	12,85	10,95	11,89	1,59	517
Сибирьтелеком, 6	2 000	16 сен 10	-	9,75	-	99,65	-	-	-	10,40	-	-	-	0,88	287
Сибирьтелеком, 8	2 000	8 авг 13	11 фев 10	9,75	6,02	100,30	99,85	100,50	100,18	8,83	10,43	8,14	9,27	0,30	139
Синтерра, 1	3 000	1 авг 13	5 авг 10	17,50	32,22	103,60	103,60	103,75	103,68	12,84	12,84	12,63	12,73	0,74	534
Ситроникс, 1	3 000	21 сен 10	23 мар 10	22,00	0,28	103,30	103,16	103,49	103,33	13,86	14,23	13,36	13,79	0,41	640
ТатТел, 4	1 500	1 ноя 12	6 май 10	16,00	-	102,70	102,50	102,90	102,70	10,93	11,33	10,52	10,93	0,50	346
Уралсвязьинформ, 6	2 000	17 ноя 11	-	0,00	-	-	-	-	-	-	-	-	-	-	-
Уралсвязьинформ, 7	3 000	13 мар 12	16 мар 10	16,00	0,00	102,90	102,40	102,90	102,65	8,48	9,81	8,48	9,14	0,39	103
Уралсвязьинформ, 8	2 000	3 апр 13	7 апр 10	9,60	20,30	100,45	100,20	100,50	100,35	8,74	9,33	8,62	8,97	0,45	127
Центртелеком, 5	3 000	30 авг 11	-	9,30	13,18	98,75	98,10	98,90	98,50	10,57	11,14	10,44	10,79	1,27	285
ЮТК, 4	5 000	9 дек 09	-	10,00	9,30	100,28	100,20	100,28	100,24	7,98	8,64	7,98	8,31	0,13	58
ЮТК, 5	2 000	30 май 12	2 июн 10	7,55	-	98,25	97,70	98,99	98,35	10,85	11,88	9,49	10,67	0,59	337
<b>Химия и нефтехимия</b>															
Акрон, 2	3 500	19 сен 13	22 сен 11	14,05	318,75	100,65	100,50	100,65	100,58	14,10	14,20	14,10	14,15	1,73	597
Амазонит, 1	100	12 апр 10	-	16,00	-	-	-	-	-	-	-	-	-	-	-
ВМУ-Финанс, 1	1 500	22 дек 09	-	16,00	-	94,90	-	-	-	57,13	-	-	-	0,16	4972
Каустик, 2	850	18 июл 11	-	18,00	9,62	87,50	87,53	88,99	88,26	36,64	36,59	34,28	35,42	0,96	2908
КВАРТ-Финанс, 1	250	5 окт 11	7 апр 10	12,00	-	-	-	-	-	-	-	-	-	-	-
КуйбАзот, 2	2 000	4 мар 11	-	8,80	89,98	87,15	87,05	87,75	87,40	21,01	21,12	20,38	20,75	1,29	1327
МариинГПЗ-Фин., 2	1 500	16 дек 10	17 дек 09	20,00	0,20	100,00	99,80	101,30	100,55	20,25	21,75	10,99	16,23	0,15	1285
НБ-Ретал, 1	1 000	9 дек 09	-	15,00	-	85,00	-	-	-	274,67	-	-	-	0,13	26727
НИТОЛ, 2	2 200	15 дек 09	-	11,75	0,04	99,00	98,10	99,20	98,65	19,52	26,96	17,94	22,35	0,15	1212
НК Альянс, 1	3 000	14 сен 11	-	14,00	-	98,60	97,00	97,70	97,35	15,40	16,50	16,02	16,26	1,70	729
НКНХ, 4	1 500	26 мар 12	-	10,00	-	99,99	50,00	-	-	10,25	51,80	-	-	2,20	163
Нэфис, 2	1 000	16 дек 09	-	19,00	-	96,00	96,00	99,00	97,50	54,37	54,37	27,06	39,95	0,15	4697
Полипласт, 1	1 000	21 июн 11	-	0,00	0,08	-	90,01	92,50	-	-	-	-	-	-	-
Салаватстекло, 2	1 200	28 окт 09	-	10,50	0,06	98,00	-	-	-	343,86	-	-	-	0,01	33652
САНОС, 2	3 000	10 ноя 09	-	10,00	4,69	100,00	99,50	100,00	99,75	10,02	21,26	10,02	15,49	0,05	265
СИБУР Холдинг, 1	1 500	1 ноя 12	5 ноя 09	7,70	2,52	99,85	-	100,00	-	12,18	-	7,71	-	0,04	482
СИБУР Холдинг, 2	30 000	13 фев 15	16 сен 11	13,50	10,25	102,49	-	-	-	12,34	-	-	-	1,72	422
СИБУР Холдинг, 3	30 000	13 мар 15	19 мар 10	9,00	9,94	99,41	-	-	-	10,77	-	-	-	0,40	332
СИБУР Холдинг, 4	30 000	13 мар 15	17 сен 10	9,00	-	97,52	-	-	-	12,32	-	-	-	0,88	479
СИБУР Холдинг, 5	30 000	13 мар 15	18 мар 11	9,00	19,30	96,52	-	-	-	12,10	-	-	-	1,33	433
ТАИФ-Финанс, 1	4 000	9 сен 10	-	8,42	-	99,80	-	-	-	8,83	-	-	-	0,86	131
УралХимКомп., 1	500	21 янв 11	-	16,50	-	-	0,01	-	-	-	-	-	-	-	-
<b>Металлургия</b>															
Амет-Финанс, 01	2 000	22 авг 13	26 авг 10	12,50	31,91	98,55	-	-	-	14,85	-	-	-	0,81	733
Амурметалл, 2	2 000	26 фев 10	-	9,15	-	9,00	-	-	-	323,26	-	-	-	0,34	31581
Амурметалл, 3	3 000	15 апр 11	-	0,10	-	10,40	-	-	-	79,89	-	-	-	1,48	7201

Выпуск	Объем, млн. руб.	Погашение	Оферта	Следующий купон, %	Оборот за неделю, млн.руб.	Цена				Доходность к погашению, %				Дюрация, лет	Спрэд к ОФЗ
						LAST	BID	ASK	MID	LAST	BID	ASK	MID		
Амурметалл, 7	6 000	30 июн 12	-	18,00	-	-	-	-	-	-	-	-	-	-	-
Белон-Финанс, 2	2 000	23 фев 12	-	17,00	6,94	-	101,91	103,00	-	-	-	-	-	-	-
Группа Магнезит, 2	2 500	28 мар 11	-	19,00	4,90	100,20	100,01	100,20	100,11	19,68	19,85	19,68	19,76	1,30	1194
Золото Селигдара, 1	300	28 июн 11	-	0,00	0,00	-	-	-	-	-	-	-	-	-	-
Золото Селигдара, 2	500	21 дек 11	23 дек 09	15,00	-	84,50	90,00	94,99	92,50	199,07	109,65	54,32	79,51	0,17	19166
Золото Селигдара, 3	1 500	29 май 14	31 май 12	16,50	3,22	99,66	-	-	-	17,33	-	-	-	2,09	882
Кокс, 2	5 000	15 мар 12	18 мар 10	8,70	-	96,00	95,60	98,70	97,15	20,44	21,69	12,44	16,94	0,40	1299
Мечел, 2	5 000	6 дек 13	16 июн 10	8,40	104,49	98,10	98,05	98,10	98,08	11,82	11,91	11,82	11,87	0,63	434
Мечел, 4	5 000	21 июл 16	26 июл 12	19,00	243,97	116,00	114,05	116,79	115,42	12,65	13,50	12,31	12,90	2,17	406
НМЗ им. Кузьмина, 1	1 200	14 фев 10	-	11,00	-	35,00	-	-	-	663,47	-	-	-	0,31	65603
НОК, 2	400	22 сен 11	23 сен 10	15,50	-	100,00	1,19	94,90	48,05	16,05	42,17	23,06	154,23	0,88	852
НОК, 3	1 000	31 авг 10	31 авг 10	17,00	0,30	100,00	-	-	-	17,63	-	-	-	0,82	1012
РМК-ФИНАНС, 1	3 000	6 апр 10	-	8,75	0,07	94,00	93,50	94,14	93,82	24,83	26,30	24,42	25,36	0,45	1737
СамРезЗавод-Ф, 1	600	10 дек 09	-	18,00	-	-	-	94,90	-	-	-	71,56	-	-	-
СвоБСокол, 3	1 200	24 май 11	23 ноя 10	18,00	0,03	86,00	-	92,99	-	37,37	-	27,38	-	0,95	2982
Северсталь, БО-1	15 000	18 сен 12	20 сен 11	14,00	1 842,35	104,12	103,80	104,09	103,95	11,85	12,05	11,87	11,96	1,72	372
ТМК, 3	5 000	15 фев 11	16 фев 10	9,60	6,75	99,75	99,75	100,00	99,88	10,60	10,60	9,74	10,17	0,32	315
УЗПС, 1	1 500	10 июн 10	-	10,00	-	93,00	-	-	-	23,69	-	-	-	0,61	1621
Уралэлектромедь, 1	3 000	28 фев 12	2 мар 10	8,25	1,50	97,38	93,51	98,43	95,97	16,66	30,54	13,23	21,47	0,36	921
ЧТПЗ, 1	3 000	16 июн 10	-	9,50	0,71	95,00	94,02	95,99	95,01	18,77	20,69	16,87	18,76	0,62	1129
ЧТПЗ, 3	8 000	21 апр 15	26 окт 10	10,00	0,97	41,85	-	-	-	155,07	-	-	-	0,88	14754
<b>Другие</b>															
АСПЭК, 1	1 500	31 мар 10	-	13,00	-	-	-	-	-	-	-	-	-	-	-
ВМК-Финанс, 1	1 000	21 май 14	-	16,00	-	-	-	-	-	-	-	-	-	-	-
ВымпелКомИнв, 1	10 000	19 июл 13	22 янв 10	9,05	172,50	100,10	99,94	100,11	100,03	8,72	9,41	8,68	9,04	0,25	129
ВымпелКомИнв, 3	10 000	8 июл 14	12 июл 11	15,20	1 466,36	107,69	105,01	107,70	106,36	10,44	12,21	10,43	11,31	1,52	251
ГК Сахо, 1	2 000	21 май 12	24 май 10	20,00	138,18	100,00	99,80	101,10	100,45	21,49	21,92	19,17	20,54	0,55	1402
ДалурФинанс, 1	520	5 фев 13	8 фев 11	14,00	-	99,10	-	-	-	15,28	-	-	-	1,20	761
Интурист, 1	1 000	21 апр 10	-	9,00	-	96,49	96,00	98,00	97,00	17,40	18,62	13,77	16,15	0,49	993
Красный богатырь, 1	2 000	11 фев 10	-	11,00	-	85,60	-	-	-	83,25	-	-	-	0,30	7581
ЛР-Инвест, 1	500	17 июл 12	-	13,75	0,21	82,00	0,01	-	-	23,22	27,31	-	-	2,34	1447
НацКап, 1	3 000	25 сен 12	-	13,00	62,50	100,01	-	-	-	13,41	-	-	-	2,50	453
НацКап, 2	3 000	20 май 11	-	12,50	-	-	-	-	-	-	-	-	-	-	-
НижЛенИнв, 3	1 000	16 июл 13	19 янв 10	14,00	1,19	71,05	70,05	73,00	71,53	323,39	342,50	287,51	314,46	0,24	31596
НСХ-Ф, 1	1 000	15 дек 11	-	13,00	-	100,00	-	-	-	13,40	-	-	-	1,86	513
НЧФин.ком, 1	1 000	11 окт 11	10 дек 10	16,00	-	92,29	-	-	-	23,19	-	-	-	1,07	1559
РВК-Финанс, 1	1 750	21 июл 11	22 июл 10	19,00	1,99	104,20	104,00	104,55	104,28	13,22	13,51	12,70	13,11	0,70	573
РОССКАТ-Капитал, 1	1 200	21 июл 10	20 янв 10	20,00	-	99,98	-	-	-	20,54	-	-	-	0,24	1311
Сенатор, 1	800	18 май 12	21 май 10	18,00	-	94,99	20,01	-	-	29,80	393,52	-	-	0,53	2233
Система, 1	6 000	7 мар 13	11 мар 10	19,00	29,96	103,01	103,32	103,55	103,44	10,89	10,04	9,41	9,72	0,38	344
Система, 2	20 000	12 авг 14	14 авг 12	14,75	3 143,96	106,80	106,59	106,60	106,60	12,17	12,26	12,25	12,26	2,35	340
ТомскИнв, 1	500	22 апр 10	-	18,00	0,00	102,50	-	-	-	13,34	-	-	-	0,48	587
<b>Электроэнергетика</b>															
АтомСтЭкФ, 1	1 500	24 май 11	-	7,75	-	98,01	-	-	-	9,33	-	-	-	1,47	145
Башкирэнерго, 3	1 500	9 мар 11	-	8,30	-	96,60	-	-	-	11,46	-	-	-	1,30	372
ГенКомп., 1	2 000	21 июн 11	-	0,00	-	-	-	-	-	-	-	-	-	-	-
ДГК, 1	5 000	8 мар 13	11 мар 11	10,50	-	100,50	-	-	-	10,34	-	-	-	1,31	259
ЕЭС, 2	1 000	5 апр 12	8 апр 10	8,74	-	-	-	-	-	-	-	-	-	-	-
Иркутскэнерго, 1	5 000	28 ноя 13	3 дек 09	15,50	-	99,56	99,50	-	-	20,00	20,58	-	-	0,11	1261
Кубаньэнерго, 1	3 000	21 июл 10	-	7,85	2,85	95,00	94,65	95,00	94,83	15,05	15,70	15,05	15,37	0,72	755
Ленэнерго, 2	3 000	27 янв 12	-	8,54	34,89	95,99	91,12	95,99	93,56	10,84	13,62	10,84	12,21	2,06	236
Ленэнерго, 3	3 000	18 апр 12	-	8,02	117,67	92,10	92,00	92,30	92,15	12,12	12,18	12,02	12,10	2,29	342
Мосэнерго, 1	5 000	13 сен 11	-	12,50	89,76	103,50	103,41	105,00	104,21	10,67	10,72	9,76	10,24	1,72	254
Мосэнерго, 2	5 000	18 фев 16	23 фев 12	7,65	111,62	93,50	93,15	-	-	11,16	11,35	-	-	2,15	259
Мосэнерго, БО-2	2 000	26 авг 10	-	11,45	-	100,80	-	-	-	10,66	-	-	-	0,81	315
МОЭК, 1	6 000	25 июл 13	28 янв 10	18,00	9,04	102,40	-	-	-	9,05	-	-	-	0,25	162
МОЭС, 1	6 000	6 сен 11	-	8,05	1,39	92,46	95,01	96,90	95,96	13,09	11,37	10,14	10,75	1,75	493
МРСК Урала, 1	1 000	22 май 12	25 май 10	8,15	-	99,75	-	99,70	-	8,76	-	8,85	-	0,57	129
МРСК Урала, 2	600	13 май 10	-	8,40	-	-	-	-	-	-	-	-	-	-	-
МРСК Юга, 2	6 000	26 авг 14	-	17,50	984,19	-	104,85	104,96	-	-	-	-	-	-	-
ОГК-2, 1	5 000	5 июл 10	-	7,70	61,41	98,00	97,51	98,00	97,76	11,00	11,80	11,00	11,40	0,68	351
ОГК-3, 1	3 000	9 дек 11	-	7,75	-	-	-	-	-	-	-	-	-	-	-
ОГК-6, 1	5 000	19 апр 12	22 апр 10	7,55	-	98,00	95,06	-	-	12,17	19,27	-	-	0,50	470
ТГК-1, 1	4 000	11 мар 14	16 мар 10	7,75	0,50	99,19	98,00	-	-	10,09	13,49	-	-	0,39	264
ТГК-1, 2	5 000	1 июл 14	5 июл 11	16,99	230,35	108,10	108,25	108,80	108,53	11,90	11,80	11,44	11,62	1,49	401
ТГК-2, 1	3 087	30 авг 11	31 авг 10	18,00	11,94	104,00	103,10	104,00	103,55	13,25	14,44	13,25	13,84	0,81	574
ТГК-4, 1	5 000	31 май 12	-	7,60	0,29	-	96,35	98,99	-	-	-	-	-	-	-
ТГК-6-Инвест, 1	2 000	21 фев 12	23 фев 10	12,00	-	99,85	-	100,00	-	13,02	-	12,52	-	0,33	558
Тюменьэнерг, 2	2 700	29 мар 12	1 апр 10	7,70	20,63	98,22	98,61	99,60	99,11	12,32	11,31	8,82	10,05	0,44	486
УК ГидроОГК, 1	5 000	29 июн 11	-	8,10	49,46	97,25	94,00	97,50	95,75	10,15	12,50	9,97	11,22	1,57	218
Фортум (ТГК-10), 1	3 000	17 июл 10	-	7,60	0,03	94,00	96,00	-	-	18,52	14,73	-	-	0,63	1104
Фортум (ТГК-10), 2	5 000	6 фев 13	10 фев 10	9,75	-	99,00	98,00	-	-	13,55	17,36	-	-	0,30	611
ФСК ЕЭС, 2	7 000	22 июн 10	-	8,25	0,48	99,99	99,50	100,00	99,75	8,41	9,22	8,39	8,80	0,64	93
ФСК ЕЭС, 4	6 000	6 окт 11	-	7,30	-	96,41	96,00	96,60	96,30	9,57	9,82	9,45	9,64	1,85	131
ФСК ЕЭС, 5	5 000	1 дек 09	-	7,20	10,84	100,10	100,01	100,10	100,06	6,25	7,13	6,25	6,69	0,11	-113
Энел ОГК-2, БО-1	2 000	27 июл 10	-	12,20	17,38	102,50	100,77	-	-	8,87	11,36	-	-	0,73	137
Энел ОГК-5, 1	5 000	29 сен 11	-	12,25	129,49	103,50	103,50	103,90	103,70	10,46	10,46	10,22	10,34	1,77	229
ЭнергоС-Ф, 1	1 500	20 май 11	20 ноя 09	14,75	-	99,99	-	-	-	14,95	-	-	-	0,08	757
Эрел ОГК-5, БО-2	2 000	27 июл 10	-	12,20	0,41	102,00	-	102,80	-	9,58	-	8,45	-	0,73	208
Якутскэнерго, 2	1 200	8 мар 12	11 мар 10	17,00	-	15,55	100,00	-	-	13,97	2423,34	-	-	0,38	652

Выпуск	Объем, млн. руб.	Погашение	Оферта	Следующий купон, %	Оборот за неделю, млн.руб.	Цена				Доходность к погашению, %				Дюрация, лет	Спрэд к ОФЗ
						LAST	BID	ASK	MID	LAST	BID	ASK	MID		
Нефть, газ, уголь															
Газпром нефть, 3	8 000	12 июл 13	17 июл 12	14,75	417,00	111,90	111,75	112,24	112,00	9,91	9,97	9,77	9,87	2,29	120
Газпром нефть, 4	10 000	9 апр 19	19 апр 11	16,70	6,43	110,00	106,66	110,65	108,66	9,56	12,03	9,10	10,54	1,38	176
Газпром, 11	5 000	24 июн 14	28 июн 11	13,75	2 159,63	114,80	114,70	114,80	114,75	9,96	9,99	9,96	9,97	3,53	66
Газпром, 13	10 000	26 июн 12	-	13,12	975,64	108,11	104,01	108,20	106,11	9,83	11,65	9,79	10,70	2,27	114
Газпром, 4	5 000	10 фев 10	-	8,22	418,04	100,23	100,15	100,25	100,20	7,51	7,79	7,44	7,62	0,30	7
Газпром, 7	5 000	29 окт 09	-	6,79	68,80	100,09	-	-	-	1,30	-	-	-	0,02	-605
Газпром, 8	5 000	27 окт 11	-	7,00	0,08	93,01	-	-	-	11,27	-	-	-	1,84	302
Газпром, 9	5 000	12 фев 14	-	7,23	106,32	90,04	90,03	94,29	92,16	10,39	10,39	9,04	9,71	3,69	106
ГАЗЭК-Финанс, 1	1 000	16 дек 10	-	0,00	-	-	-	-	-	-	-	-	-	-	-
Итера Финанс, 1	5 000	20 ноя 12	25 май 10	18,90	6,39	102,75	101,70	102,75	102,23	14,25	16,27	14,25	15,25	0,54	678
Лукойл, 2	6 000	17 ноя 09	-	7,25	114,78	100,22	100,12	101,22	100,67	3,98	5,46	21,29	5,08	0,07	-339
Лукойл, 3	8 000	8 дек 11	-	7,10	8,50	98,00	92,16	97,98	95,07	8,30	11,67	8,31	9,95	1,96	-7
Лукойл, 4	6 000	5 дек 13	-	7,40	0,02	89,90	89,51	92,00	90,76	10,75	10,88	10,04	10,46	3,48	146
Лукойл, БО-01	5 000	6 авг 12	-	13,35	379,52	109,50	108,02	109,25	108,64	9,61	10,22	9,71	9,96	2,38	82
Лукойл, БО-02	5 000	6 авг 12	-	13,35	1,82	108,96	108,02	110,00	109,01	9,83	10,22	9,40	9,81	2,38	105
Лукойл, БО-03	5 000	6 авг 12	-	13,35	13,04	108,96	108,01	111,99	110,00	9,83	10,22	8,60	9,40	2,38	105
Лукойл, БО-04	5 000	6 авг 12	-	13,35	46,77	108,60	108,01	109,50	108,76	9,98	10,22	9,61	9,91	2,38	120
Лукойл, БО-05	5 000	6 авг 12	-	13,35	71,86	109,01	108,75	108,91	108,83	9,81	9,92	9,85	9,88	2,38	103
Лукойл, БО-18	5 000	22 июн 10	-	13,50	5,61	102,98	102,90	103,50	103,20	8,50	8,62	7,71	8,16	0,66	102
Лукойл, БО-19	5 000	22 июн 10	-	13,50	141,06	102,90	102,90	103,05	102,98	8,62	8,62	8,39	8,50	0,66	113
Лукойл, БО-20	5 000	22 июн 10	-	13,50	8,54	102,90	102,90	103,08	102,99	8,62	8,62	8,34	8,48	0,66	113
РуссНефть, 1	7 000	10 дек 10	11 дек 09	12,00	0,18	99,00	98,00	99,99	99,00	20,42	29,46	12,17	20,46	0,13	1302
Стройтрансгаз, 2	5 000	13 июл 12	-	8,49	85,46	84,50	83,50	86,50	85,00	16,30	16,86	15,20	16,02	2,40	750
Стройтрансгаз, 3	5 000	11 апр 13	15 апр 10	16,00	-	100,00	100,00	103,00	101,50	16,62	16,61	9,62	13,04	0,48	916

Источник: ММББ, Росбанк

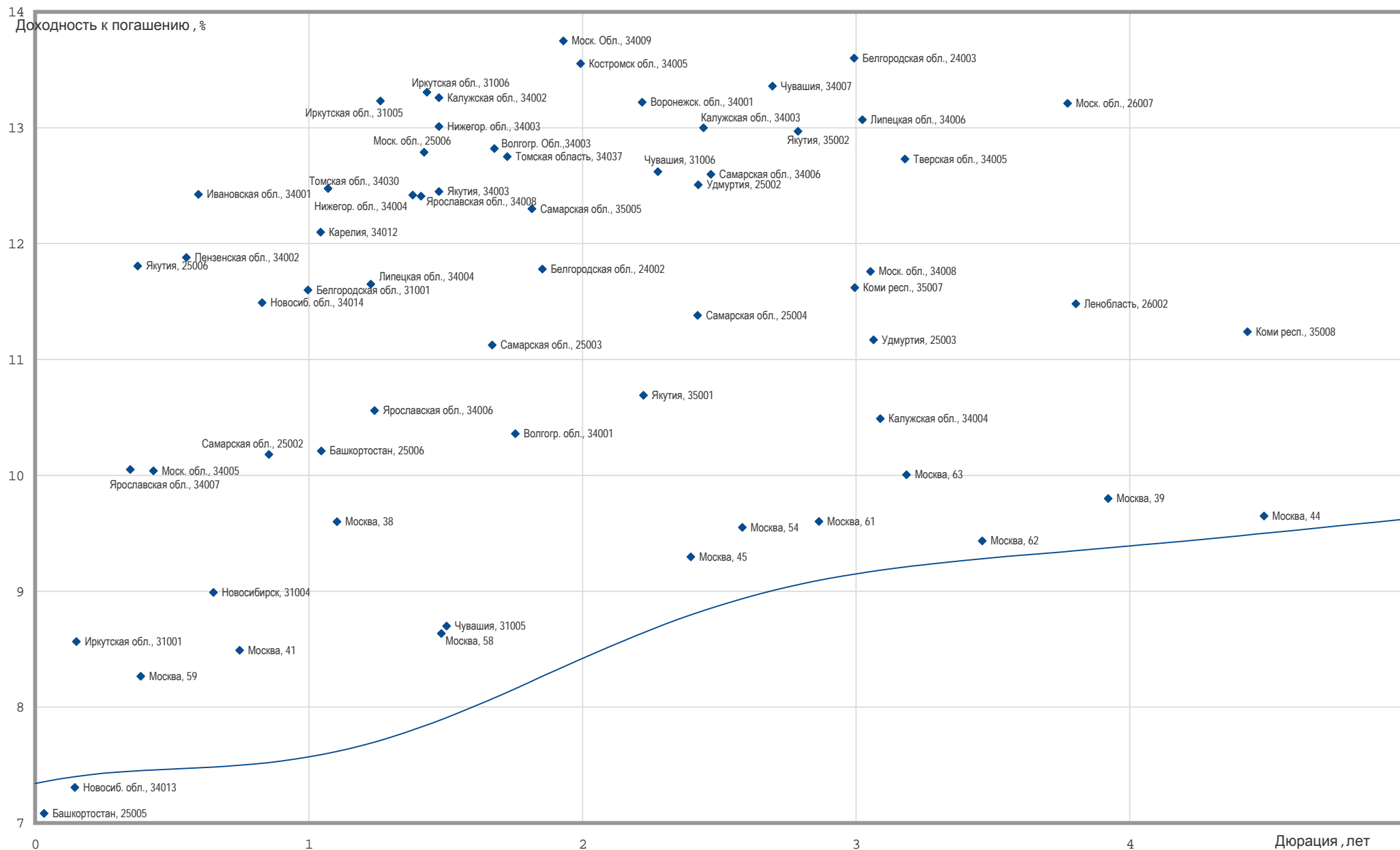
Выпуск	Объем, млн.	Валюта	Погашение	Следующий купон, %	Цена		Доходность к погашению, %		Спред к Свопу	Дюрация, лет
					BID	ASK	BID	ASK		
<b>Суверенные</b>										
Россия, 10	813	USD	31 мар 10	8,25	101,75	-	3,98	-	335	0,43
Россия, 18	3 500	USD	24 июл 18	11,00	140,47	142,91	5,18	4,90	169	6,21
Россия, 28	2 500	USD	24 июн 28	12,75	173,01	174,26	6,13	6,05	205	9,66
Россия, 30	19 900	USD	31 мар 30	7,50	110,25	-	5,81	-	169	6,10
<b>Муниципальные</b>										
Москва, 11	374	EUR	12 окт 11	6,45	104,91	105,75	3,80	3,36	198	1,90
Москва, 16	407	EUR	20 окт 16	5,06	97,25	98,25	5,55	5,37	233	6,03
<b>Банки и финансовые институты</b>										
Абсолют Банк, 10	175	USD	30 мар 10	9,13	101,50	103,06	5,45	1,81	481	0,42
АК БАРС, 10	250	USD	28 июн 10	8,25	100,77	101,77	7,02	5,49	638	0,65
АК БАРС, 11	300	USD	20 июн 11	9,25	100,88	101,63	8,65	8,16	759	1,52
Альфа-Банк, 11	210	USD	15 мар 11	1,90	-	-	-	-	-	-
Альфа-Банк, 11-2	92	EUR	15 дек 11	2,67	88,00	93,00	14,68	9,38	642	1,07
Альфа-Банк, 11-3	104	USD	15 дек 11	2,20	91,00	96,00	10,92	5,91	511	1,09
Альфа-Банк, 12	500	USD	25 июн 12	8,20	99,84	100,97	8,26	7,78	651	2,38
Альфа-Банк, 13	400	USD	24 июн 13	9,25	101,79	102,71	8,66	8,37	640	3,10
Альфа-Банк, 15	225	USD	9 дек 15	8,63	97,05	99,00	-	-	-	-
Банк Зенит, 09	200	USD	27 окт 09	8,75	100,00	100,50	-	-	-	-
Банк Москвы, 09	250	USD	28 сен 09	8,00	100,01	100,34	-	-	-	-
Банк Москвы, 09-2	5 000	RUB	25 ноя 09	7,25	99,25	99,75	13,24	8,93	444	0,12
Банк Москвы, 10	300	USD	26 ноя 10	7,38	103,50	104,29	4,02	3,29	333	1,03
Банк Москвы, 13	500	USD	13 май 13	7,34	101,49	102,21	6,85	6,62	465	3,09
Банк Москвы, 15	300	USD	25 ноя 15	7,50	98,41	99,41	-	-	-	-
Банк Москвы, 17	400	USD	10 май 17	6,81	95,01	96,82	7,69	7,36	437	5,79
Банк Союз, 10-2	24	USD	16 фев 10	9,38	98,50	100,50	14,12	7,61	1352	0,31
Банк Союз, 10-3	44	USD	10 авг 10	2,00	-	-	-	-	-	-
Банк СПб., 09	113	USD	25 ноя 09	9,50	100,24	100,74	6,04	н.д.	540	0,08
Банк СПб., 12	50	USD	21 мар 12	11,00	-	-	-	-	-	-
Банк СПб., 17	100	USD	25 июл 17	10,50	91,51	93,51	13,06	12,63	971	5,18
Бизнес Альянс, 12	4 900	RUB	25 апр 12	8,88	61,00	-	68,19	-	5903	0,76
ВИБ, 10	300	GBP	15 мар 10	6,33	100,50	100,90	4,80	3,77	386	0,38
ВТБ, 08-2	30 000	RUB	28 ноя 09	12,00	99,75	100,00	13,80	11,46	519	0,10
ВТБ, 09-3	500	USD	7 дек 09	1,13	99,66	100,00	4,21	1,13	235	0,11
ВТБ, 11	900	EUR	30 июн 11	8,25	105,06	105,88	4,99	4,49	333	1,60
ВТБ, 11-2	450	USD	12 окт 11	7,50	104,46	105,18	5,07	4,70	375	1,85
ВТБ, 12	1 200	USD	31 окт 12	6,61	101,69	102,29	5,98	5,76	402	2,69
ВТБ, 15	750	USD	4 фев 15	6,32	98,26	100,20	8,13	5,51	529	4,37
ВТБ, 16	500	EUR	15 фев 16	4,25	99,50	-	4,64	-	318	1,26
ВТБ, 18	2 000	USD	29 май 18	6,88	99,85	100,41	6,92	6,81	470	6,44
ВТБ, 34	74	USD	15 май 34	1,25	-	-	-	-	-	-
ВТБ, 35	1 000	USD	30 июн 35	6,25	95,57	96,36	7,21	7,04	427	4,74
Газпромбанк, 10	10 000	RUB	22 фев 10	7,25	97,42	98,42	14,96	11,86	635	0,34
Газпромбанк, 10-2	579	USD	4 апр 10	1,18	98,63	99,38	4,31	2,59	317	0,44
Газпромбанк, 11	300	USD	15 июн 11	7,97	104,25	106,00	5,21	4,12	416	1,52
Газпромбанк, 13	443	USD	28 июн 13	7,93	102,24	103,06	7,22	6,97	496	3,18
Газпромбанк, 15	948	USD	23 сен 15	6,50	96,96	97,92	7,14	6,93	414	4,95
Газпромбанк, 47	850	RUB	25 июн 47	7,50	-	-	-	-	-	-
Газпромбанк, 47-2	312	RUB	25 июн 47	7,75	-	-	-	-	-	-
Газпромбанк, 47-3	329	RUB	25 июн 47	10,50	-	-	-	-	-	-
Кредит Европа Банк, 10	250	USD	13 апр 10	7,50	93,00	100,00	16,74	7,50	1591	0,84
Локо-Банк, 10	88	USD	1 мар 10	10,00	100,13	-	9,55	-	899	0,38
МБРР, 16	60	USD	10 мар 16	8,88	93,00	95,00	14,69	12,96	1383	1,30
МДМ-Банк, 10	289	USD	25 янв 10	7,77	100,63	101,35	5,03	2,11	439	0,24
МДМ-Банк, 11	200	USD	21 июл 11	9,75	101,05	101,92	8,71	8,19	758	1,66
МДМ-Банк, 11-2	271	USD	14 ноя 11	1,24	-	-	-	-	-	-
МДМ-Банк, 11-3	271	USD	23 ноя 11	1,24	-	-	-	-	-	-
МДМ-Банк, 11-4	180	EUR	15 дек 11	2,77	-	-	-	-	-	-
МежПромБанк, 10	150	USD	12 фев 10	9,50	99,60	100,60	10,71	7,24	1007	0,29
МежПромБанк, 10-2	200	EUR	6 июл 10	9,00	94,38	95,88	16,50	14,38	1533	0,82
НОМОС Банк, 10	200	USD	2 фев 10	8,19	100,50	101,25	6,12	3,30	548	0,26
НОМОС Банк, 16	125	USD	20 окт 16	9,75	94,90	98,25	10,81	10,10	758	5,18
Петрокоммерц, 09-2	425	USD	17 дек 09	8,75	100,21	100,71	6,97	3,40	633	0,14
ПромсвязьБанк, 10	200	USD	4 окт 10	8,75	101,38	102,38	-	-	-	-
ПромсвязьБанк, 11	225	USD	20 окт 11	8,75	100,55	101,55	8,44	7,89	711	1,86
ПромсвязьБанк, 12	200	USD	23 май 12	9,63	98,71	99,52	10,20	9,84	850	2,24
ПромсвязьБанк, 13	150	USD	15 июл 13	10,75	102,65	103,73	9,87	9,52	759	3,08
ПромсвязьБанк, 18	100	USD	31 янв 18	12,50	95,00	-	13,51	-	1014	5,15
ПромстройБанк, 15	400	USD	29 сен 15	6,20	95,75	97,63	-	-	-	-
РенКап, 09	121	USD	17 ноя 09	8,75	95,15	99,15	32,48	12,57	3180	0,21
РенКап, 10	185	USD	27 июн 10	9,50	49,50	50,50	92,79	90,00	9194	0,97
Росбанк, 12	130	USD	1 июл 12	10,14	102,25	103,00	9,28	9,00	742	2,63
Россельхозбанк, 10	350	USD	29 ноя 10	6,88	104,17	104,75	2,94	2,42	224	1,04

Выпуск	Объем, млн.	Валюта	Погашение	Следующий купон, %	Цена		Доходность к погашению, %		Спред к Сволу	Дюрация, лет
					BID	ASK	BID	ASK		
Россельхозбанк, 13	493	USD	16 май 13	7,18	104,24	104,93	5,83	5,62	363	3,11
Россельхозбанк, 14	571	USD	14 янв 14	7,13	103,88	104,71	6,06	5,84	358	3,65
Россельхозбанк, 16	500	USD	21 сен 16	6,97	96,75	97,75	-	-	-	-
Россельхозбанк, 17	584	USD	15 май 17	6,30	97,95	98,83	6,65	6,50	333	5,94
Россельхозбанк, 18	629	USD	29 май 18	7,75	107,17	108,05	6,64	6,51	318	6,33
Русский Стандарт, 09-4	400	EUR	16 сен 09	6,83	99,58	100,09	-	-	-	-
Русский Стандарт, 10	297	USD	29 июн 10	8,49	97,91	99,23	11,78	9,67	1114	0,65
Русский Стандарт, 10-2	424	USD	7 окт 10	7,50	95,76	96,60	12,40	11,40	1175	0,92
Русский Стандарт, 11	350	USD	5 май 11	8,63	95,34	96,72	12,07	11,03	1111	1,40
Русский Стандарт, 15	200	USD	16 дек 15	8,88	89,50	95,00	19,61	13,76	1819	1,07
Русский Стандарт, 16	200	USD	1 дек 16	9,75	89,00	93,00	16,14	13,70	-	-
Сбербанк, 11	750	USD	14 ноя 11	5,93	103,63	104,16	4,06	3,80	268	1,91
Сбербанк, 13	500	USD	15 май 13	6,48	103,72	104,66	5,31	5,03	311	3,15
Сбербанк, 13-2	500	USD	2 июл 13	6,47	103,79	104,54	5,32	5,10	305	3,28
Сбербанк, 15	865	USD	11 фев 15	6,23	100,03	100,77	6,08	3,48	544	0,29
Сбербанк, 15-2	865	USD	11 фев 15	6,23	100,03	100,77	6,08	3,48	544	0,29
Славинвестбанк, 09	100	USD	21 дек 09	9,88	45,25	46,25	397,19	382,21	39650	0,31
Татфондбанк, 10	200	USD	26 апр 10	9,75	99,38	100,38	11,06	8,95	1046	0,50
ТранскредитБанк, 10	348	USD	16 май 10	7,00	101,25	101,75	4,67	3,75	403	0,53
трансКредитБанк, 11	350	USD	25 июн 11	9,00	103,61	104,96	6,65	5,81	558	1,54
Траст Банк, 10	158	USD	29 май 10	9,38	52,08	62,08	92,16	67,02	9133	0,90
Урса Банк, 10	3 600	RUB	26 фев 10	9,13	98,25	99,25	14,24	11,22	584	0,35
Урса Банк, 10-2	202	EUR	21 май 10	7,00	95,20	96,20	12,49	11,30	1120	0,98
Урса Банк, 10-3	30	USD	6 июл 10	12,25	-	-	-	-	-	-
Урса Банк, 11	226	EUR	16 ноя 11	8,30	87,50	-	14,55	-	1262	2,26
Урса Банк, 11-2	226	EUR	16 ноя 11	8,30	87,50	-	14,55	-	1262	2,26
Урса Банк, 11-3	130	USD	30 дек 11	12,00	105,06	106,89	9,36	8,45	789	1,91
ХКФ Банк, 10	51	USD	11 апр 10	9,50	99,50	102,50	10,61	3,87	997	0,45
ХКФ Банк, 10-2	13	EUR	10 май 12	5,43	-	-	-	-	-	-
ХКФ Банк, 12	100	EUR	10 май 12	2,93	-	-	-	-	-	-
ХКФ Банк, 12-2	14	EUR	10 май 12	5,68	-	-	-	-	-	-
<b>Телекоммуникации и СМИ</b>										
АФК Система, 11	350	USD	28 янв 11	8,88	102,68	103,50	6,59	5,92	580	1,19
Вымпелком, 10	300	USD	11 фев 10	8,00	101,00	-	4,39	-	375	0,29
Вымпелком, 11	185	USD	22 окт 11	8,38	104,95	105,75	5,70	5,28	435	1,87
Вымпелком, 13	801	USD	30 апр 13	8,38	102,96	103,54	7,40	7,21	521	3,00
Вымпелком, 16	600	USD	23 май 16	8,25	101,38	102,13	7,97	7,83	483	5,04
Вымпелком, 18	1 000	USD	30 апр 18	9,13	105,11	105,86	8,28	8,16	482	5,91
Мегафон, 09	375	USD	10 дек 09	8,00	100,43	100,97	4,17	нд.	353	0,12
МТС, 10	400	USD	14 окт 10	8,38	103,65	104,15	4,45	3,93	381	0,94
МТС, 12	400	USD	28 янв 12	8,00	104,33	104,95	5,91	5,62	440	2,07
ТНТ, 10	60	USD	8 дек 10	0,00	99,00	99,70	-	-	819	0,46
Центртелеком, 10	115	USD	2 ноя 10	8,34	-	-	-	-	-	-
<b>Нефть, газ, уголь</b>										
Газпром, 10	1 000	EUR	27 сен 10	7,80	104,68	105,24	2,55	1,96	127	0,92
Газпром, 10-2	20 000	JPY	15 ноя 10	2,63	82,23	82,37	-	-	1142	1,97
Газпром, 12	30 000	JPY	15 ноя 12	2,89	93,05	95,30	-	-	1452	3,71
Газпром, 12-2	1 000	EUR	9 дек 12	4,56	100,40	100,78	4,42	4,28	210	2,86
Газпром, 13	1 800	USD	1 мар 13	9,63	111,50	112,00	5,79	5,63	367	2,92
Газпром, 13-2	400	USD	11 апр 13	7,34	105,96	106,94	5,43	5,12	326	3,12
Газпром, 13-3	442	USD	22 июл 13	4,51	111,15	113,15	5,91	5,29	-	-
Газпром, 14	780	EUR	25 фев 14	5,03	99,69	100,67	5,10	4,85	243	3,87
Газпром, 14-2	780	EUR	25 фев 14	5,03	99,69	100,67	5,10	4,85	243	3,87
Газпром, 14-3	700	EUR	31 окт 14	5,36	99,55	100,40	5,47	5,27	263	4,29
Газпром, 15	1 000	EUR	1 июн 15	5,88	100,42	101,22	5,78	5,61	282	4,82
Газпром, 16	1 400	USD	22 ноя 16	6,21	96,95	97,69	6,76	6,63	351	5,65
Газпром, 17	500	EUR	22 мар 17	5,14	95,01	96,07	5,98	5,80	270	6,12
Газпром, 17-2	500	EUR	2 ноя 17	5,44	95,06	96,09	6,24	6,07	287	6,32
Газпром, 18	1 200	EUR	13 фев 18	6,61	101,06	102,49	6,43	6,21	302	6,38
Газпром, 18-2	1 100	USD	11 апр 18	8,15	106,75	107,48	7,07	6,96	362	6,33
Газпром, 20	871	USD	1 фев 20	7,20	100,00	100,50	7,20	7,04	364	3,21
Газпром, 22	1 300	USD	7 мар 22	6,51	91,92	92,82	7,52	7,41	370	8,43
Газпром, 34	1 200	USD	28 апр 34	8,63	111,27	112,31	7,60	7,52	346	11,23
Газпром, 37	1 300	USD	16 авг 37	7,29	95,29	96,79	7,70	7,57	352	11,83
Кузбассразрезуголь, 10	200	USD	12 июл 10	9,00	99,00	99,75	10,47	9,34	983	0,68
Лукойл, 17	500	USD	7 июн 17	6,36	98,31	99,47	6,64	6,44	331	5,99
Лукойл, 22	500	USD	7 июн 22	6,66	96,47	98,05	7,08	6,89	325	8,44
Распадская, 12	300	USD	22 май 12	7,50	100,00	101,00	7,50	7,06	580	2,31
ТНК-ВР, 11	500	USD	18 июл 11	6,88	102,56	103,25	5,29	4,88	417	1,63

Выпуск	Объем, млн.	Валюта	Погашение	Следующий купон, %	Цена		Доходность к погашению, %		Спред к Свопу	Дюрация, лет
					BID	ASK	BID	ASK		
ТНК-ВР, 12	500	USD	20 мар 12	6,13	100,89	101,47	5,72	5,46	413	2,25
ТНК-ВР, 13	600	USD	13 мар 13	7,50	103,67	104,24	6,27	6,09	415	3,03
ТНК-ВР, 16	1 000	USD	18 июл 16	7,50	102,45	103,23	7,03	6,89	386	5,32
ТНК-ВР, 17	800	USD	20 мар 17	6,63	97,17	97,97	7,12	6,98	383	5,90
ТНК-ВР, 18	1 100	USD	13 мар 18	7,88	103,55	104,38	7,30	7,17	386	6,28
Транснефтепрод., 12	500	USD	27 июн 12	6,10	103,74	104,49	4,59	4,30	283	2,46
Транснефть, 12	700	EUR	27 июн 12	5,38	102,25	102,88	4,46	4,21	232	2,52
Транснефть, 14	1 300	USD	5 мар 14	5,67	98,90	99,65	5,96	5,76	343	3,89
<b>Промышленность</b>										
Алроса, 14	500	USD	17 ноя 14	8,88	100,48	101,29	8,75	8,55	598	4,03
Галерея, 13	175	USD	15 май 13	10,13	27,00	28,00	60,37	58,62	5812	2,67
Дон-Строй, 10	150	USD	1 ноя 10	10,00	93,00	99,00	17,74	11,05	1708	0,96
Евраз-Холдинг, 13	1 100	USD	24 апр 13	8,88	98,30	99,18	9,46	9,15	727	3,07
Евраз-Холдинг, 15	750	USD	10 ноя 15	8,25	98,31	99,12	8,61	8,44	558	4,68
Евраз-Холдинг, 18	700	USD	24 апр 18	9,50	98,86	99,80	9,70	9,54	624	6,00
Еврохим, 12	300	USD	21 мар 12	7,88	100,13	101,01	7,81	7,40	622	2,22
ЕПК, 09	150	USD	24 окт 09	9,75	99,25	100,25	11,57	9,03	1074	0,41
ИНКОМ Лада, 10	40	USD	15 ноя 10	10,00	96,25	96,75	13,98	13,43	1330	1,03
Казаньоргсинтез, 11	200	USD	30 окт 11	9,25	20,00	-	106,01	-	10446	1,90
МИРАКС Групп, 11	162	USD	20 мар 11	12,00	95,61	97,61	-	-	-	-
НК Нефтехим, 15	200	USD	22 дек 15	8,50	93,44	95,69	14,88	12,62	1415	1,09
Новорос. Порт, 12	300	USD	17 май 12	7,00	99,63	100,71	7,16	6,69	547	2,31
Продимекс, 11	100	USD	6 окт 11	10,25	96,50	98,50	20,73	14,59	1990	0,36
РЖД А, 12	4 700	RUB	30 июн 12	8,38	92,00	93,00	15,17	14,27	386	1,23
РЖД В, 12	1 200	RUB	30 июн 12	11,00	102,63	103,12	10,00	9,82	15	2,63
РЖД С, 12	130	RUB	30 июн 12	12,50	-	-	-	-	-	-
Рольф, 10	250	USD	28 июн 10	8,25	72,00	78,50	66,53	49,78	6589	0,64
Северсталь, 14	375	USD	19 апр 14	9,25	101,82	102,64	8,75	8,53	618	3,77
Синэк, 15	250	USD	3 авг 15	7,70	80,00	90,50	16,87	11,74	1520	2,53

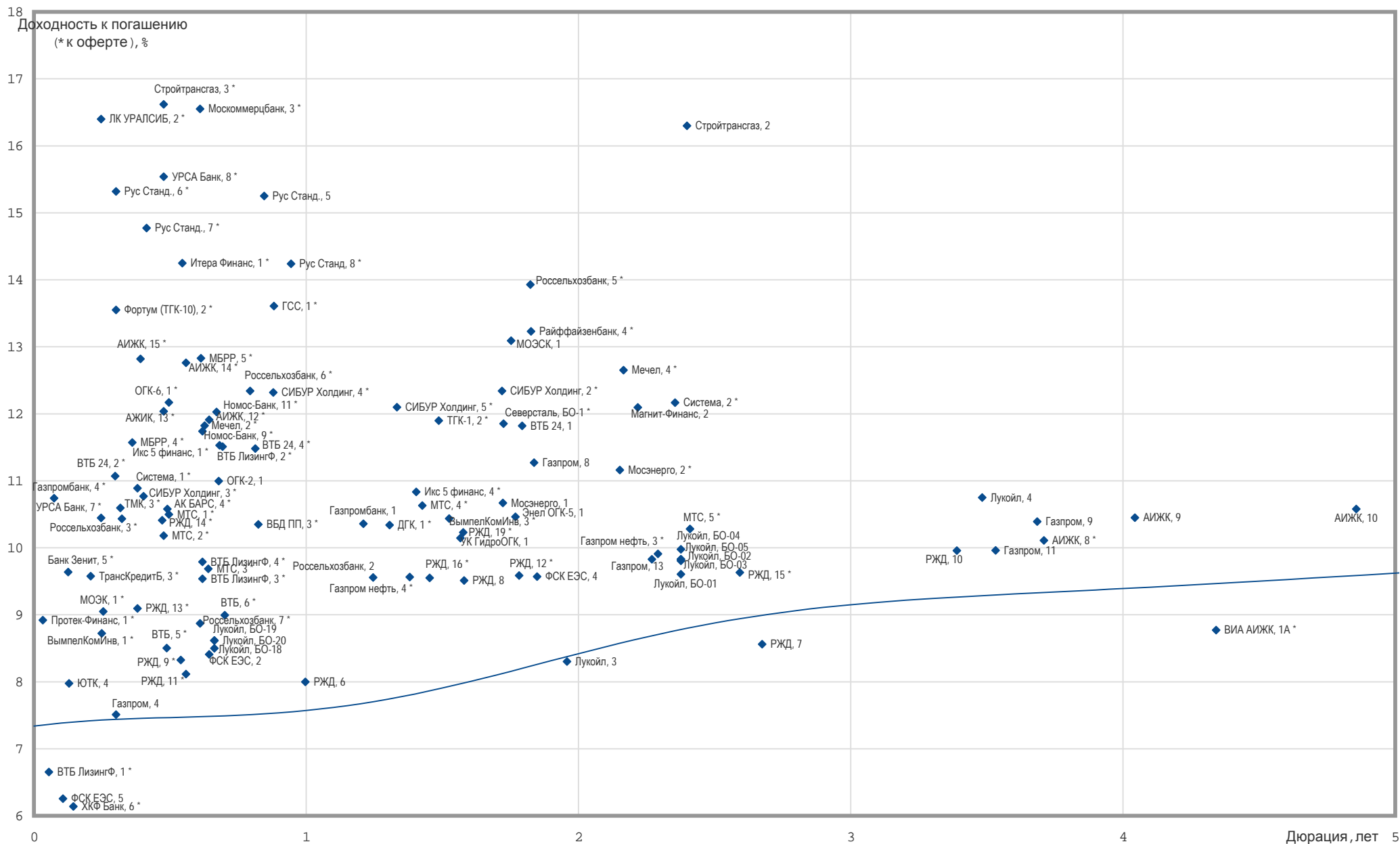
Источник: Reuters, Росбанк

# Субфедеральные и муниципальные облигации

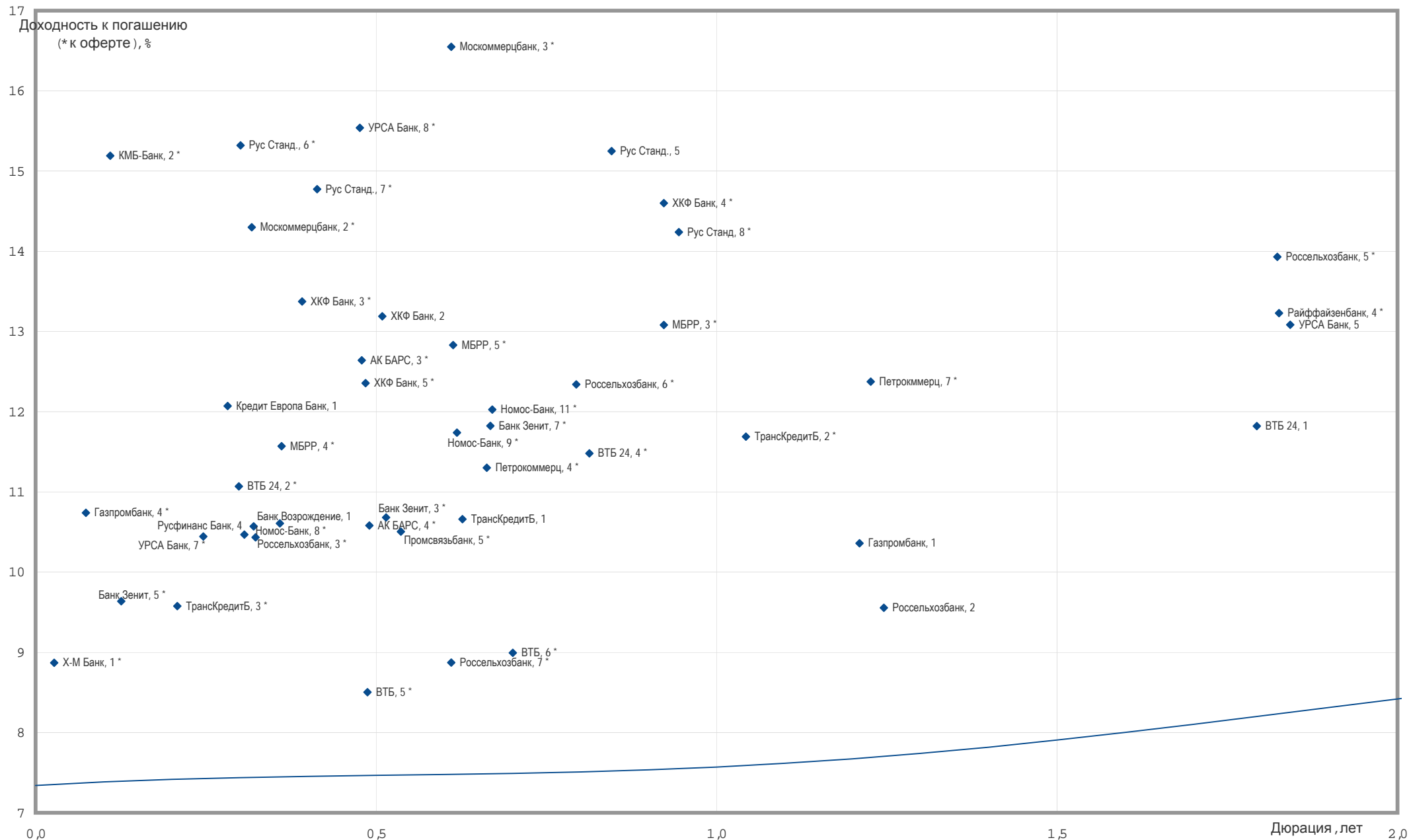


Источник: Reuters, Росбанк

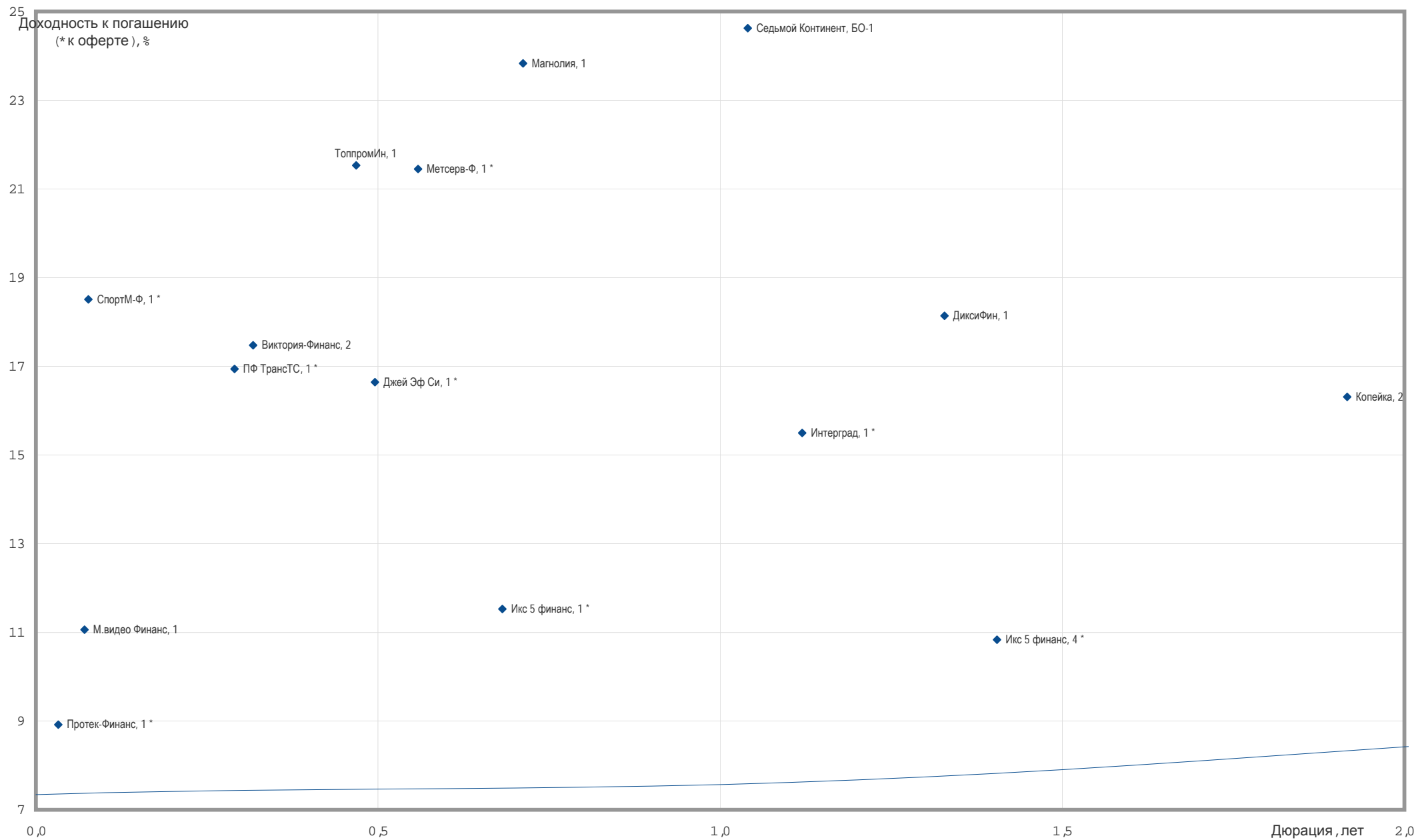
# Корпоративные облигации



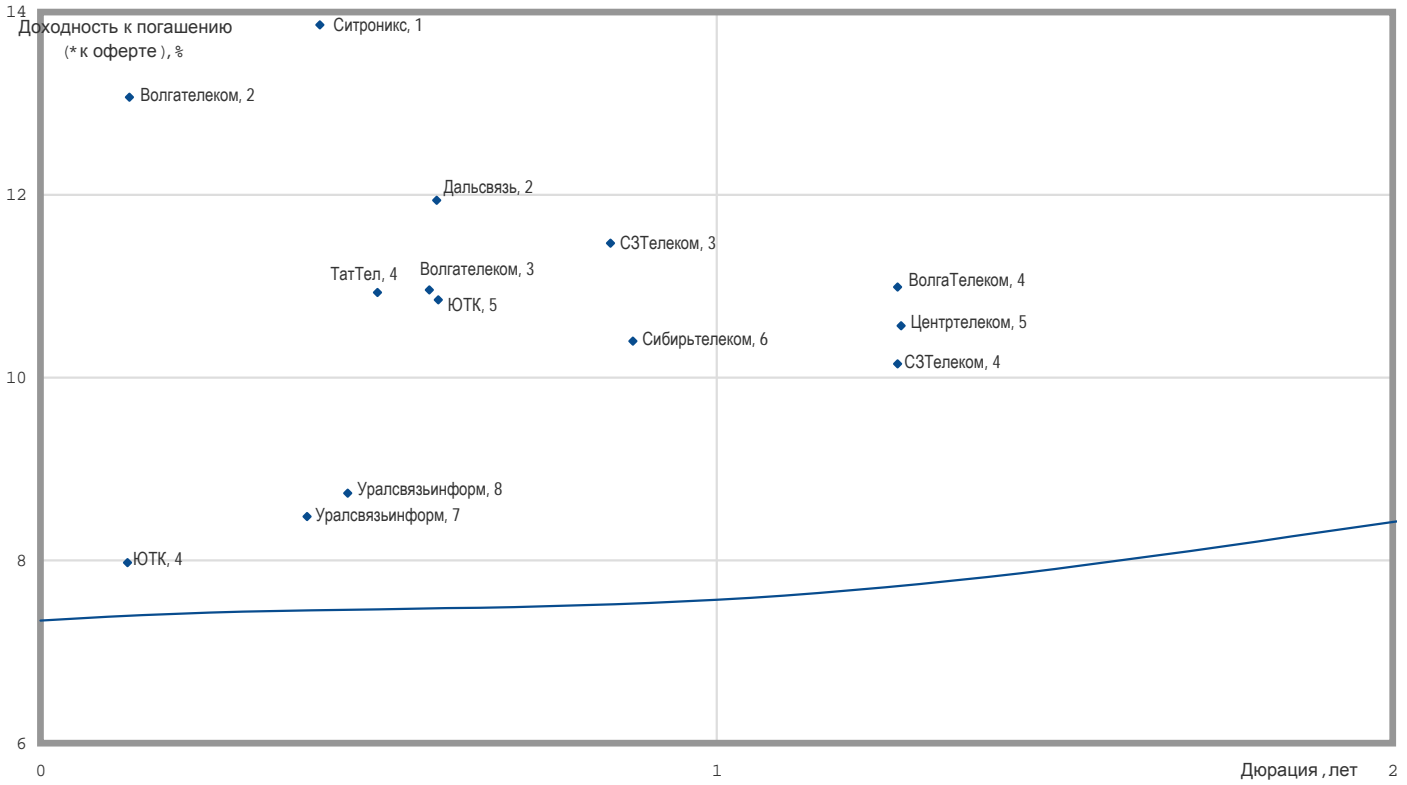
Источник: Reuters, Росбанк



Источник: Reuters, Росбанк

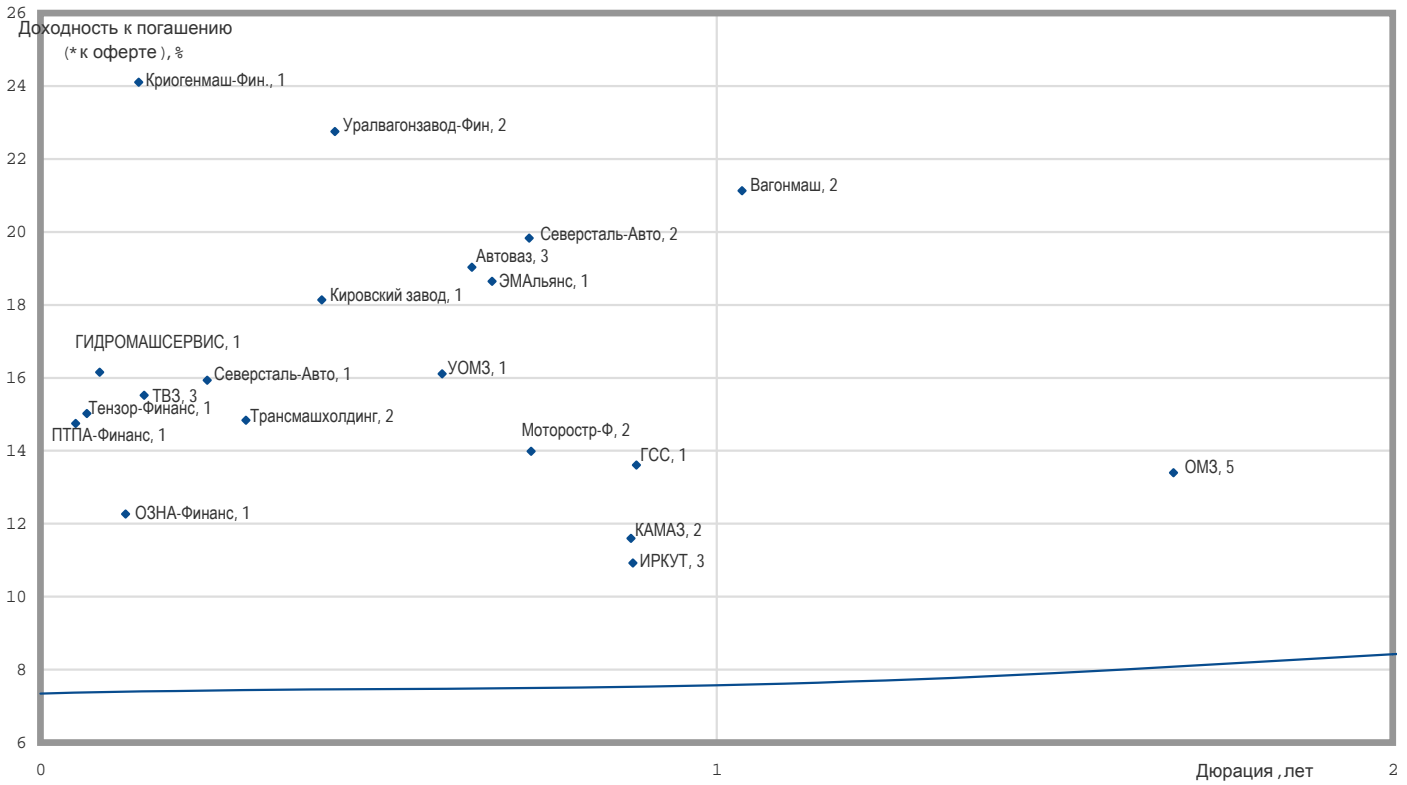


Источник: Reuters, Росбанк

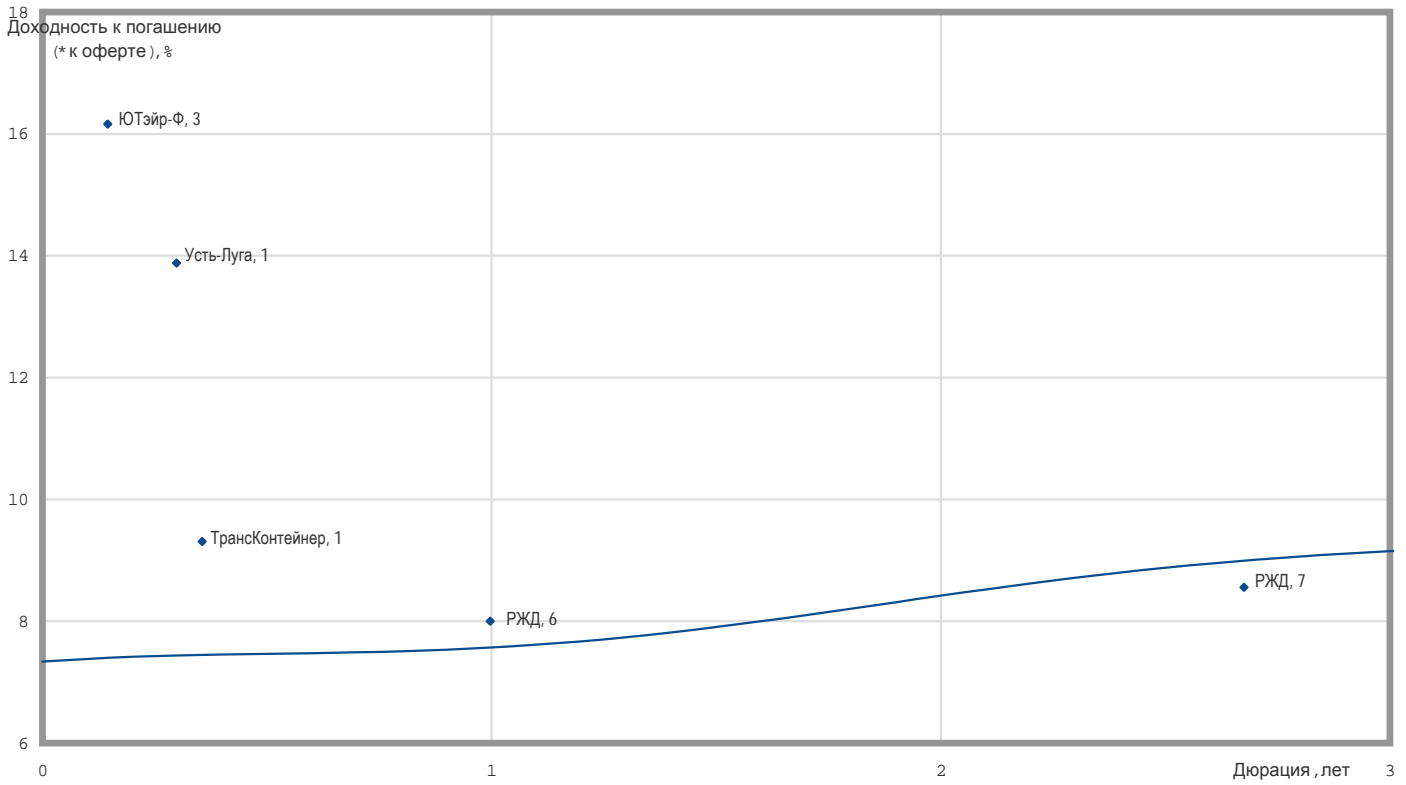


Источник: Reuters, Росбанк

Машиностроение и металлообработка

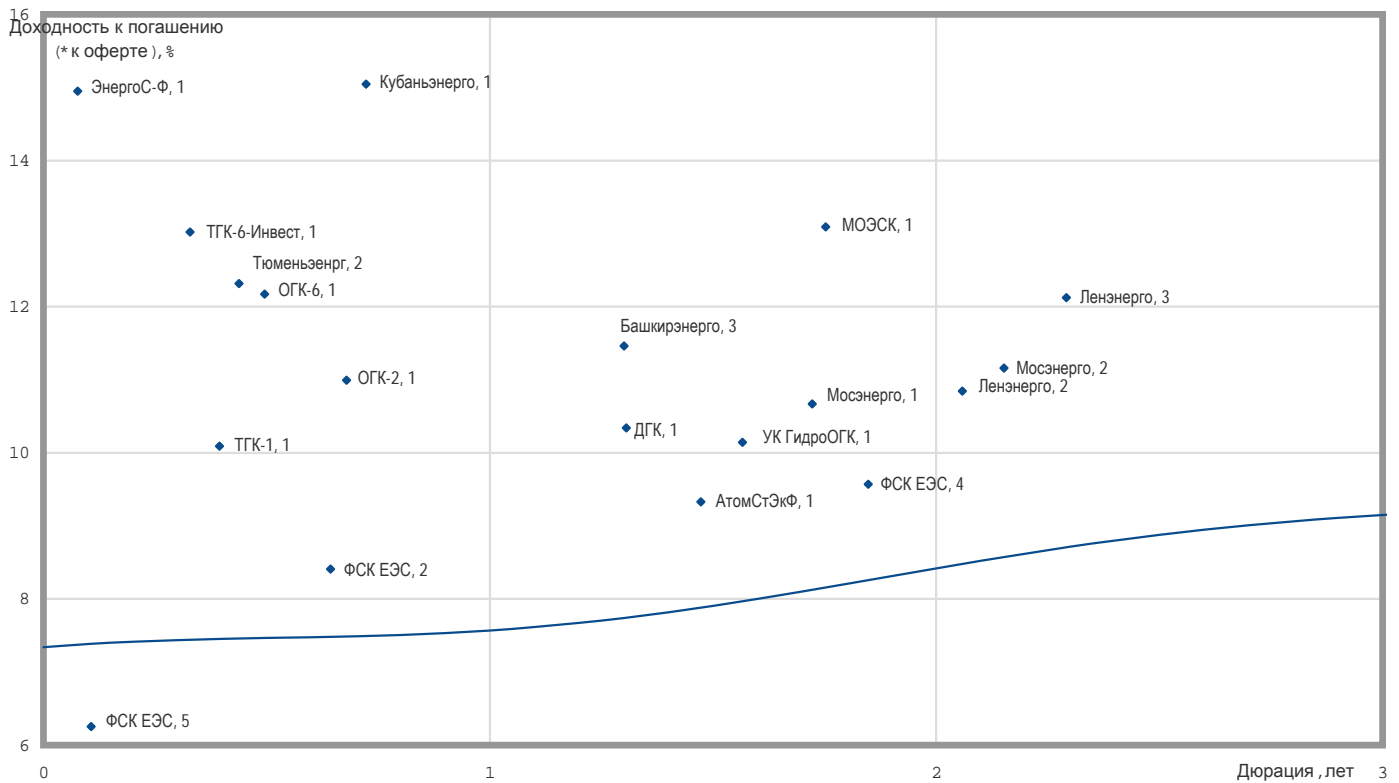


Источник: Reuters, Росбанк

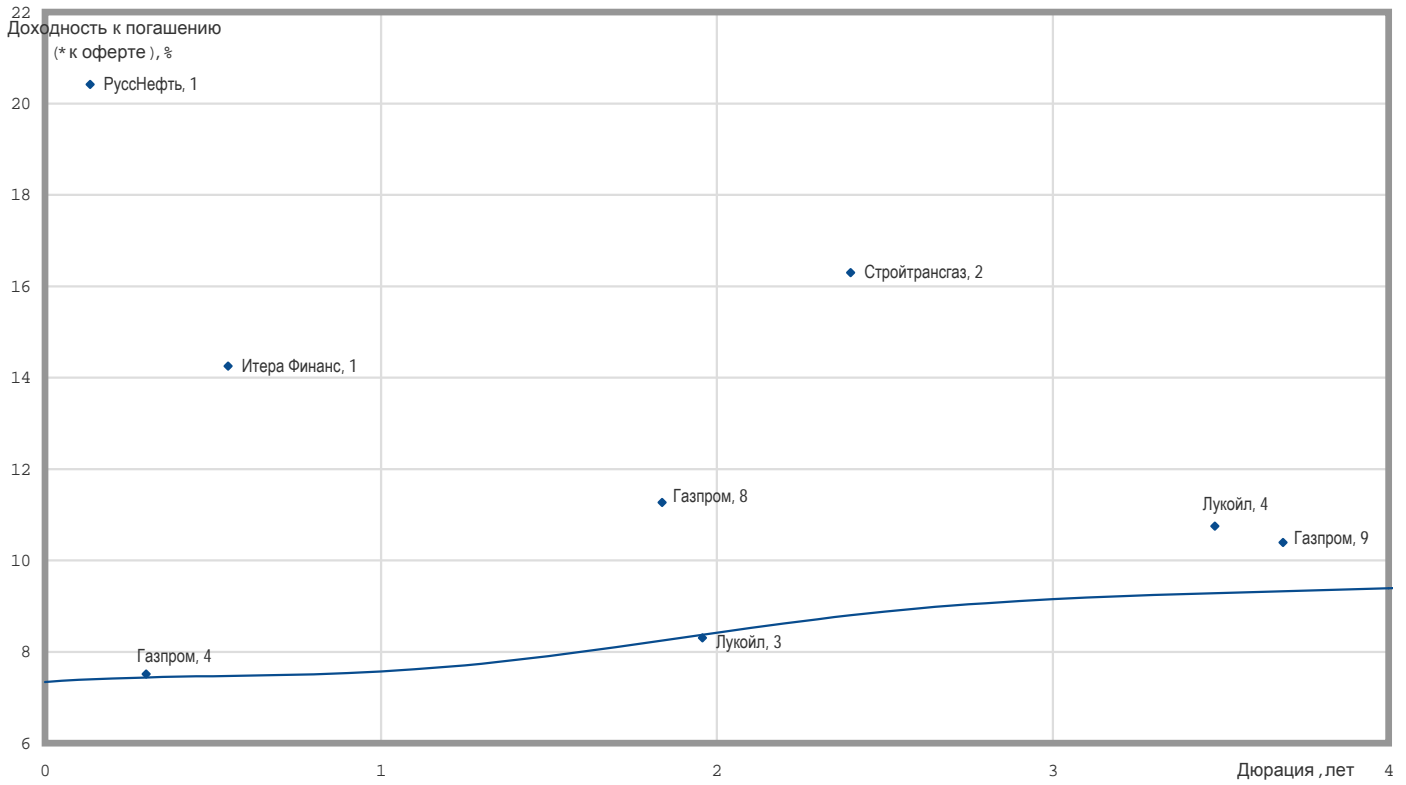


Источник: Reuters, Росбанк

Электроэнергетика

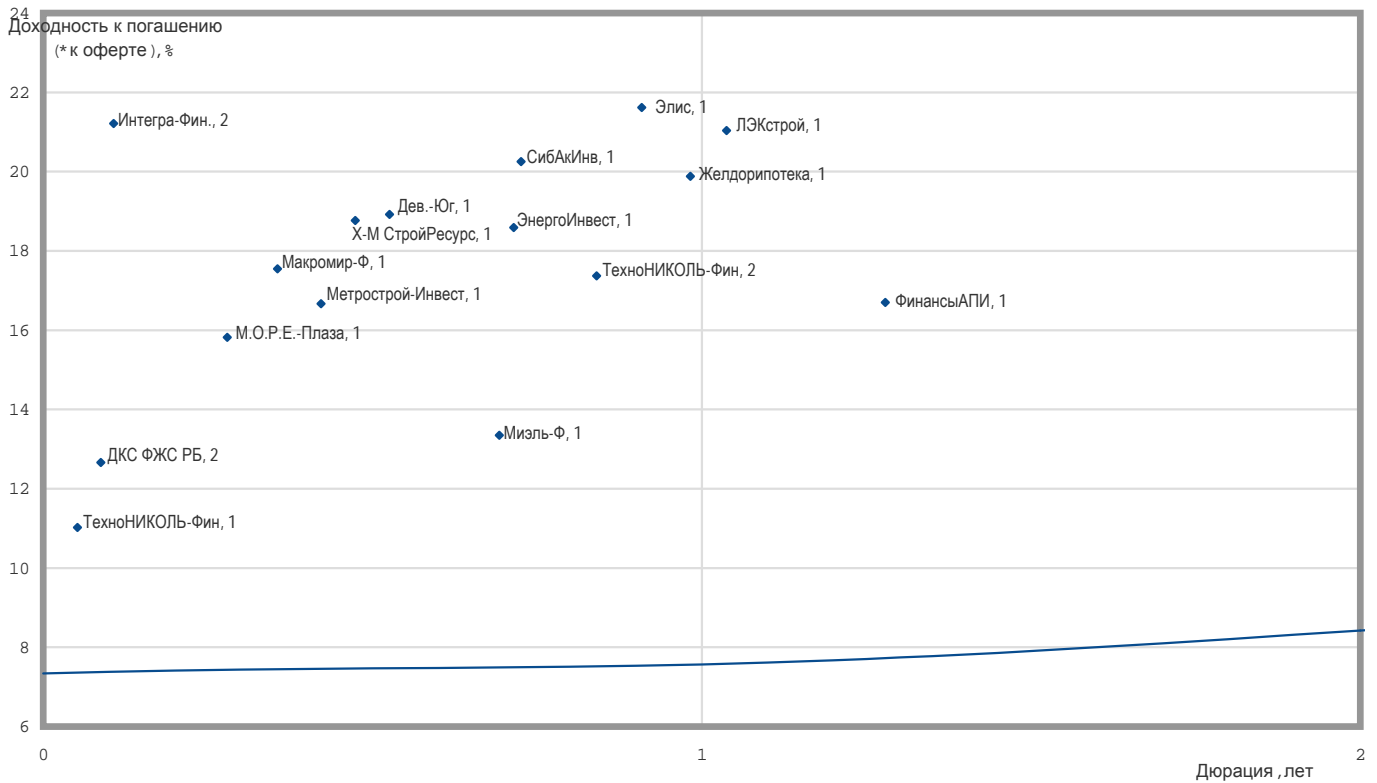


Источник: Reuters, Росбанк

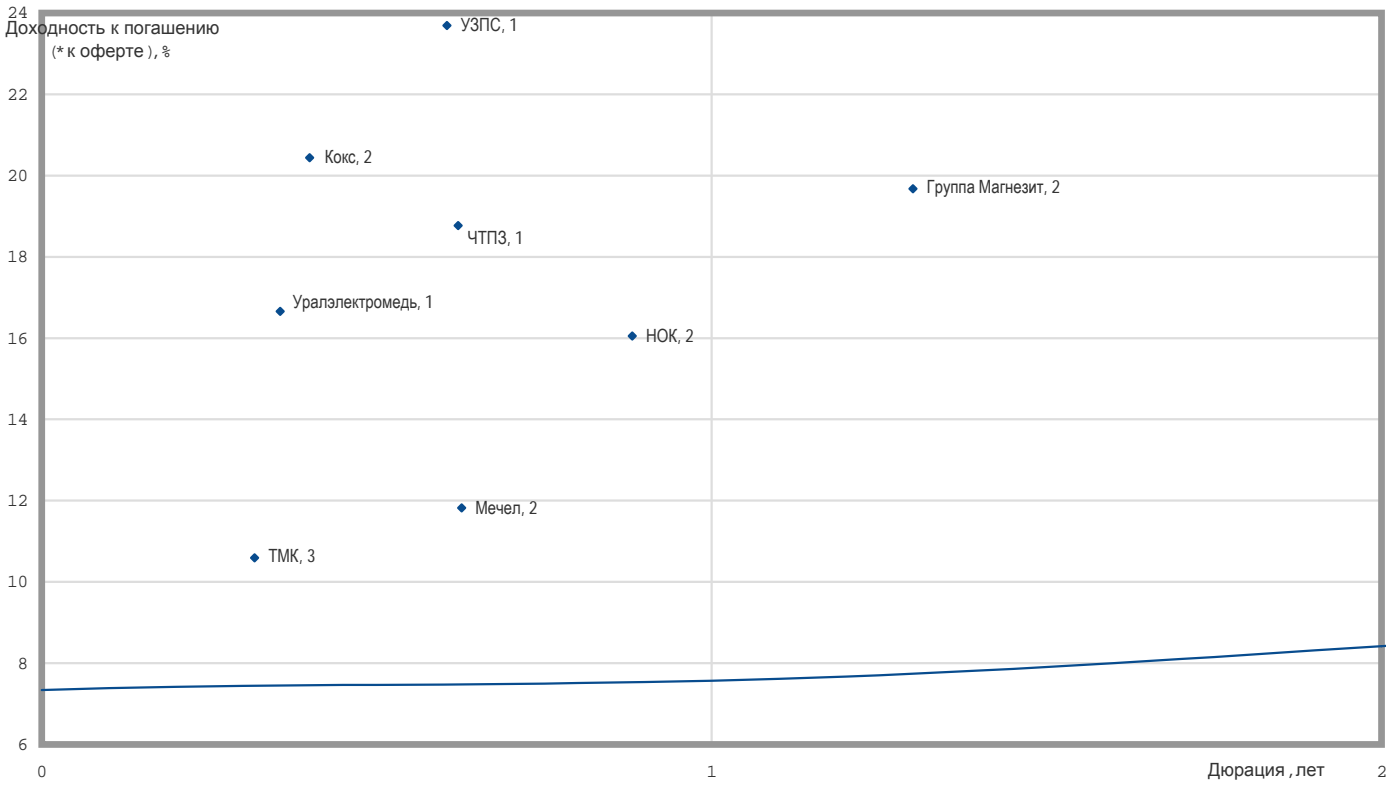


Источник: Reuters, Росбанк

### Строительство и стройматериалы

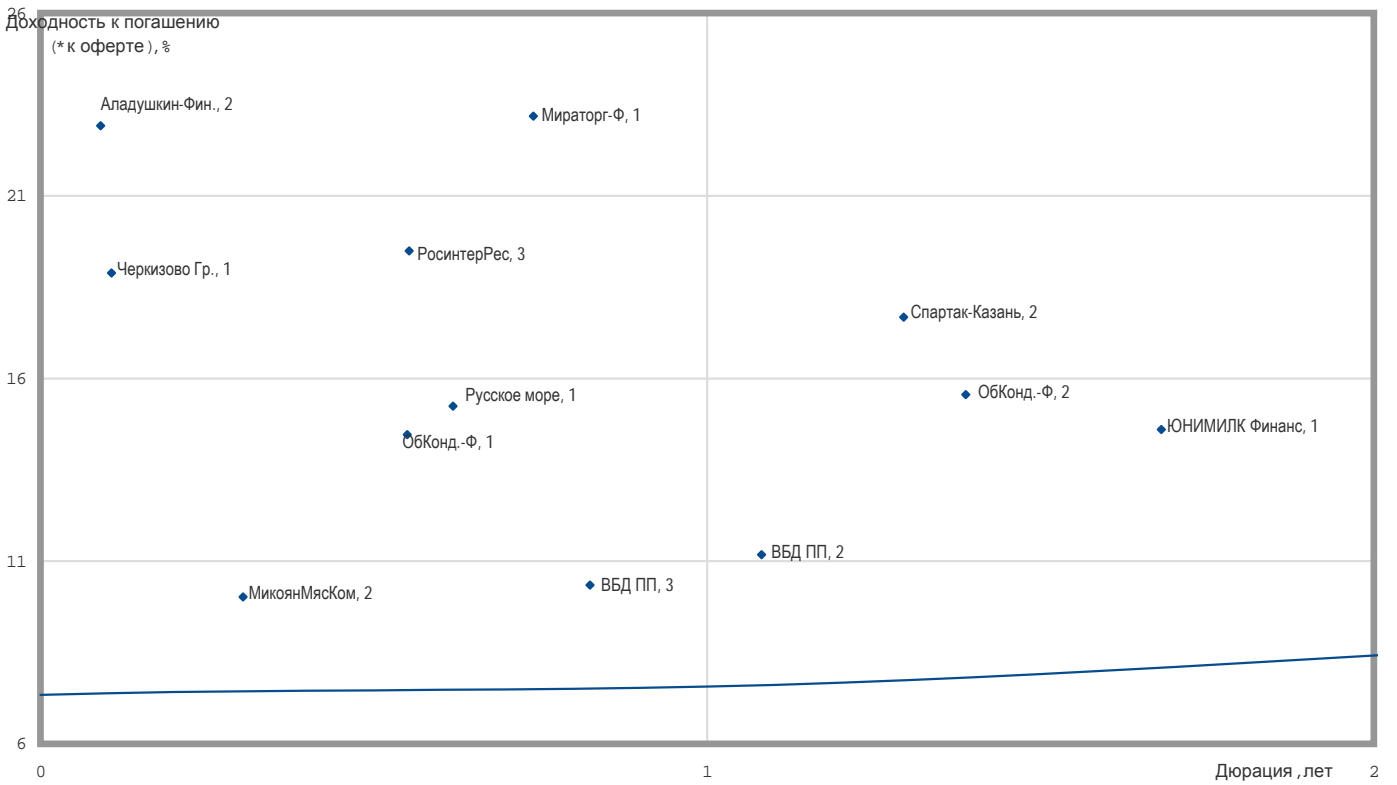


Источник: Reuters, Росбанк

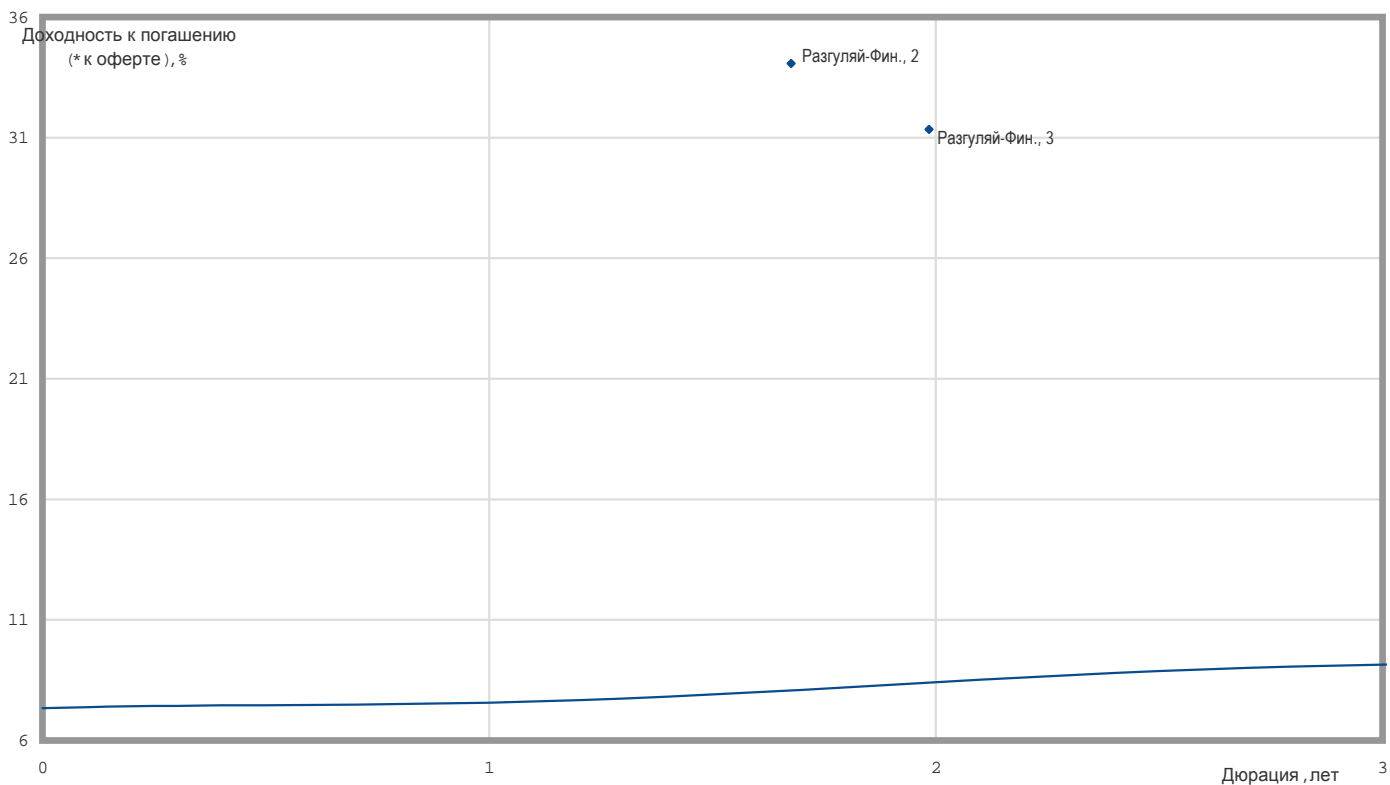


Источник: Reuters, Росбанк

Пищевая и легкая промышленность

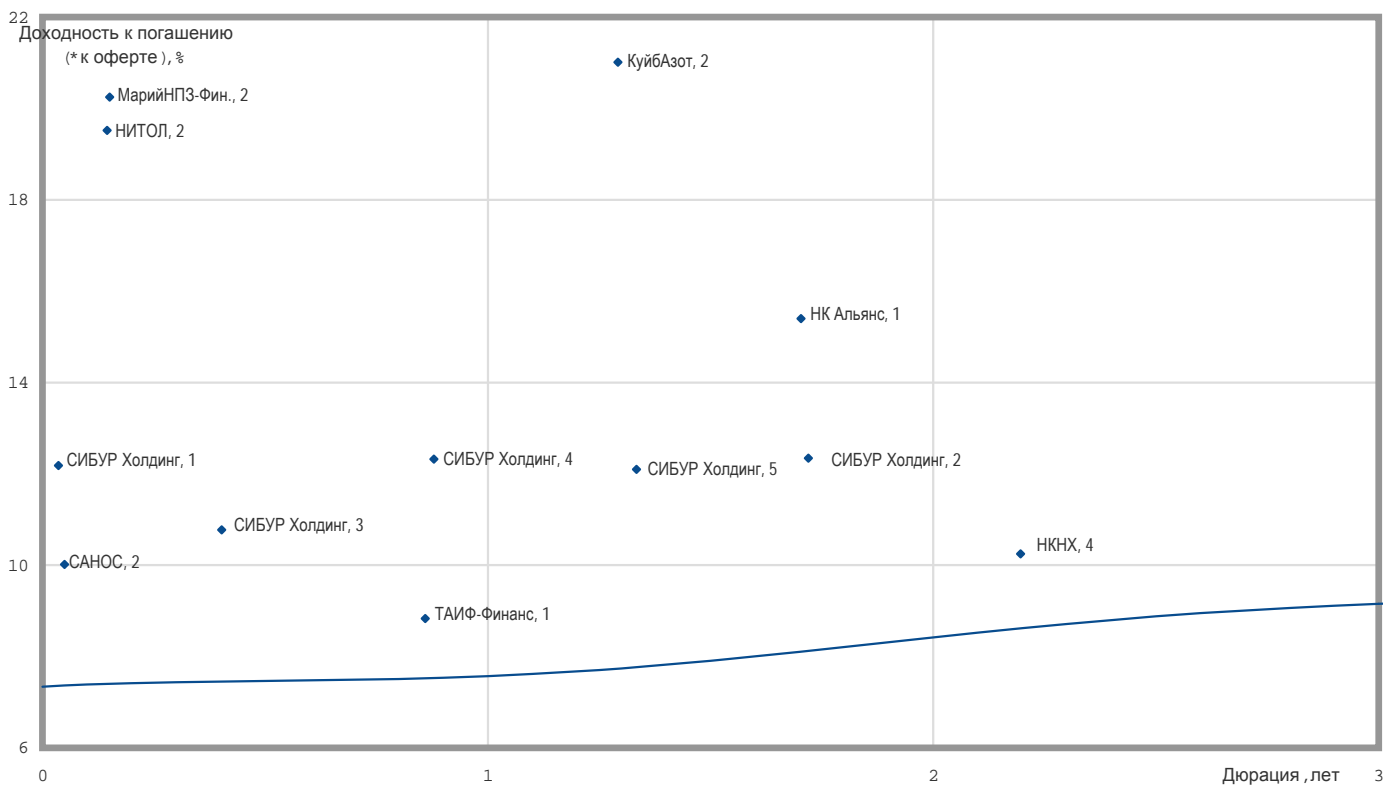


Источник: Reuters, Росбанк



Источник: Reuters, Росбанк

Химия и нефтехимия



Источник: Reuters, Росбанк

**ДЕПАРТАМЕНТ ИНВЕСТИЦИОННО-БАНКОВСКИХ УСЛУГ****Рынки капиталов**

Афонский Михаил <b>Управляющий директор</b>	MAfonsky@rosbank.ru +7 (495) 234-0974
Балыкина Ирина	IBalykina@rosbank.ru +7 (495) 234-0947
Якимова Виктория	Yakimova@rosbank.ru +7 (495) 725-5494

**Исследования и аналитика**

Орешкин Максим <b>Управляющий Директор</b>	Oreshkin@mx.rosbank.ru +7 (495) 725-5637
Кольчев Владимир	VKolychev@mx.rosbank.ru +7 (495) 725-5637
Думнов Алексей	ADumnov@mx.rosbank.ru +7 (495) 725-5637
Груздов Александр	AGruzdov@mx.rosbank.ru +7 (495) 725-0535 (доб. 3431)
Кошелев Евгений	EKoshelev@mx.rosbank.ru +7 (495) 725-0535 (доб. 3432)
Попов Александр	APopov@mx.rosbank.ru +7 (495) 725-0535 (доб. 3433)
Новиков Филипп	FNovikov@mx.rosbank.ru +7 (495) 725-0535 (доб. 3434)

**ДЕПАРТАМЕНТ КАЗНАЧЕЙСКОЙ ОПЕРАЦИИ**

Королев Василий  
**Зам. Директора департамента** VKorolev@rosbank.ru  
+7 (495) 234-0986

**Управление брокерского обслуживания  
и продаж финансовых инструментов**

Малявкин Павел	PVMalyavkin@rosbank.ru +7 (495) 725-5713
Макова Елена	EMakova@rosbank.ru +7 (495) 725-5713
Тимофеев Дмитрий	DVTimofeev@rosbank.ru +7 (495) 725-5477
Енуков Дмитрий	Enukov@rosbank.ru +7 (495) 234-0986

---

**BLOOMBERG: ROSX****WEB: WWW.ROSBANK.RU**

---

Настоящий обзор предназначен исключительно для информационных целей. Ни при каких обстоятельствах этот бюллетень не должен использоваться или рассматриваться как оферта или предложение делать оферты. Несмотря на то, что данный материал был подготовлен с максимальной тщательностью, РОСБАНК не дает никаких прямых или косвенных заверений или гарантий в отношении достоверности и полноты включенной в бюллетень информации. Ни РОСБАНК, ни агенты компании или аффилированные лица не несут никакой ответственности за любые прямые или косвенные убытки от использования настоящего бюллетеня или содержащейся в нем информации.

Все права на бюллетень принадлежат ОАО АКБ «РОСБАНК», и содержащаяся в нем информация не может воспроизводиться или распространяться без предварительного письменного разрешения. © РОСБАНК 2009