



На прошедшей неделе на рынке акций наблюдался рост. Многие крупные западные компании и банки опубликовали отчетность лучше прогнозов – воздействие рецессии оказалось не столь сильным, как ожидали многие участники рынка, и у инвесторов появился повод для восстановления склонности к принятию риска. Как следствие, начал восстанавливаться спрос на сырьевых рынках и на рынках акций. Фьючерсы на нефть Brent вышли к отметке \$70 за баррель, индекс РТС впервые за месяц превысил 1000 пунктов.

В секторе голубых фишек заметным спросом пользовались бумаги сырьевых компаний – нефтегазовых и металлургических. Северсталь (CHMF) выросла на 15.4%, Роснефть (ROSN) – на 12.7%, Норникель (GMKN) – на 11.0%.

Газпром (GAZP) подорожал на 10.9%. Газовый концерн разместил еврооблигации на \$1.2 млрд. и 0.8 млрд. евро под ставку 8.125% - ниже заявленного ранее целевого уровня. Неудовлетворенный инвестиционный спрос, вероятно, перемещается из облигаций в акции Газпрома.

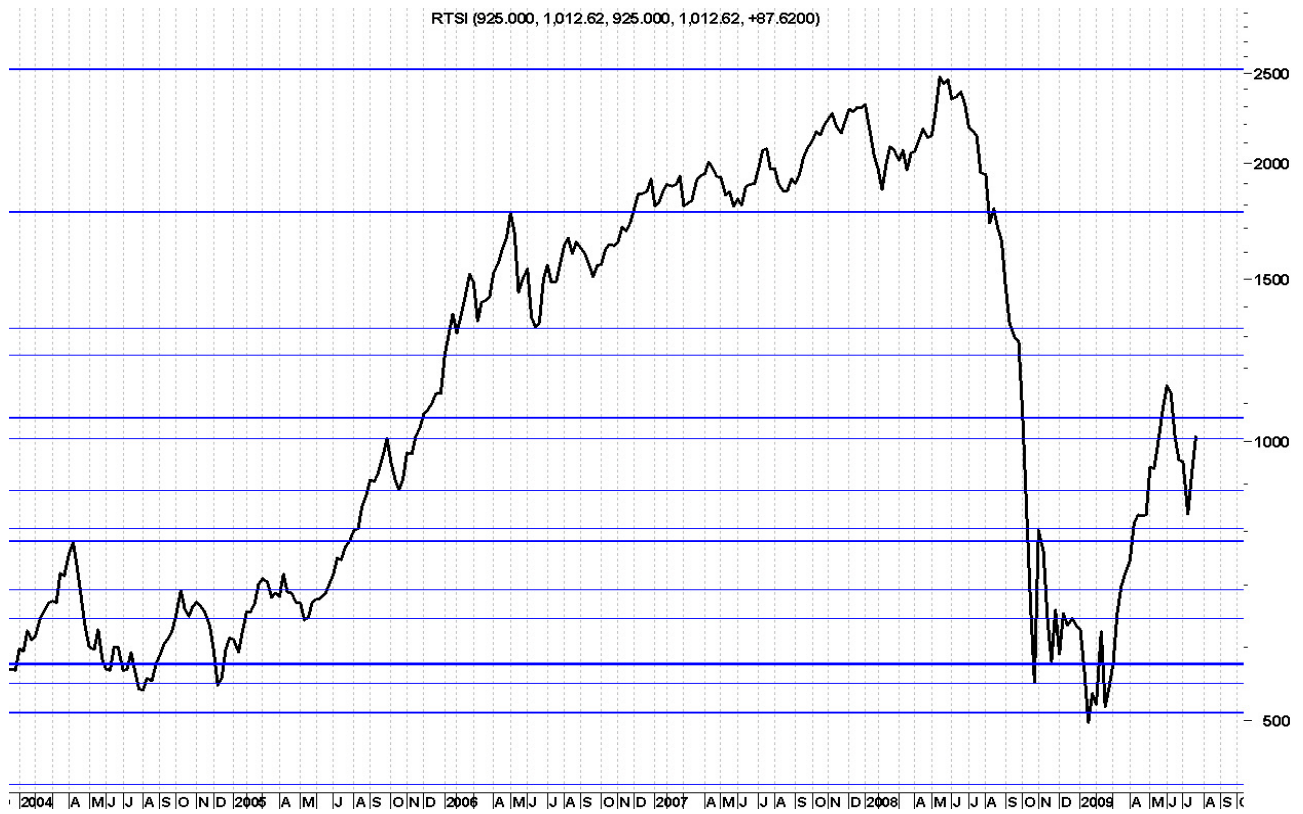
Фондовые индексы компаний малой и средней капитализации OLMA-smallcap и OLMA-midcap выросли на 8.1% и 15.8%, соответственно. Постепенное восстановление активности покупателей во втором эшелоне говорит о том, что рост на рынке в целом принимает более устойчивый характер.

Сообщения о возможном введении твердых ставок НДС на уголь вызвали оживление в сегменте угледобывающих компаний – фондовый индекс OLMA-mining вырос на 13.2%. Шахта Распадская (RASP) подорожала на 23.8%, Белон (BLNG) – на 15.1%.

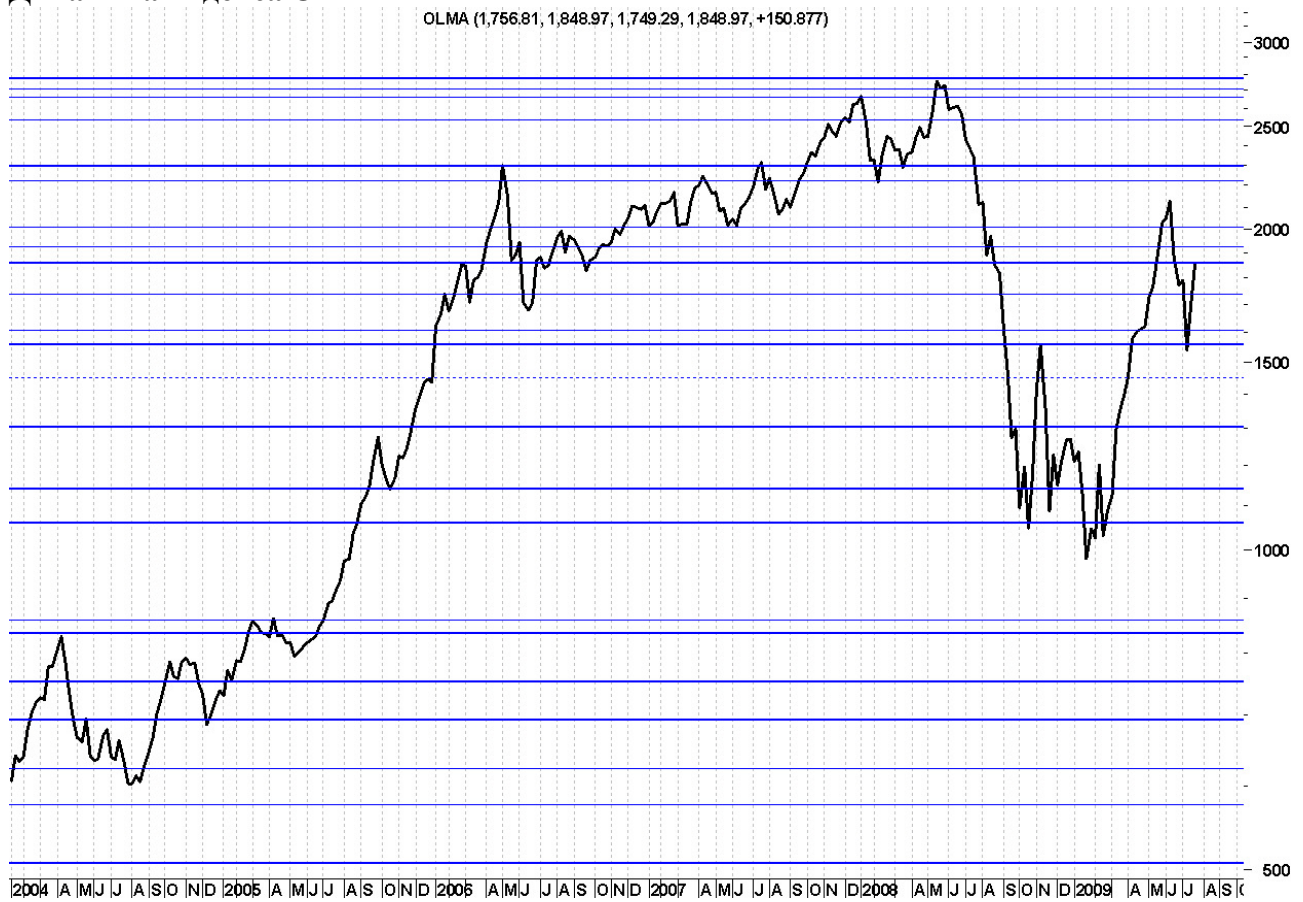
Акрон (AKRN) вырос на 25.0%. Участники рынка, по всей вероятности, ожидают сохранения Сильвинитом (SILV) текущих цен на хлористый калий для российских потребителей, одним из которых является Акрон (ранее Сильвинит настаивал на повышении цен на 20%).

В секторе телекомов заметно подорожали Волгателеком (NNSI, +7.1%) и Уралсвязьинформ (URSI, +9.7%).

Динамика индекса РТС

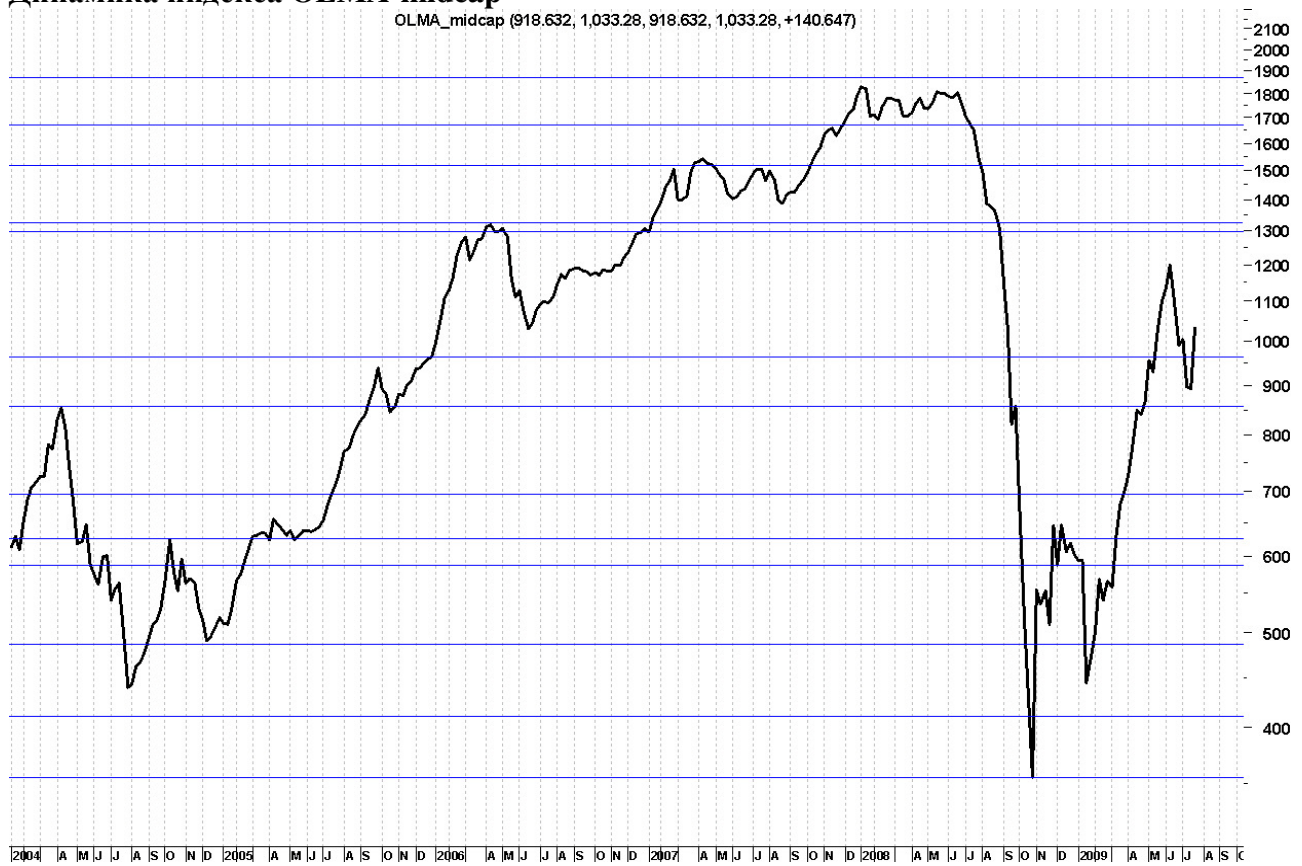


Динамика индекса ОЛМА



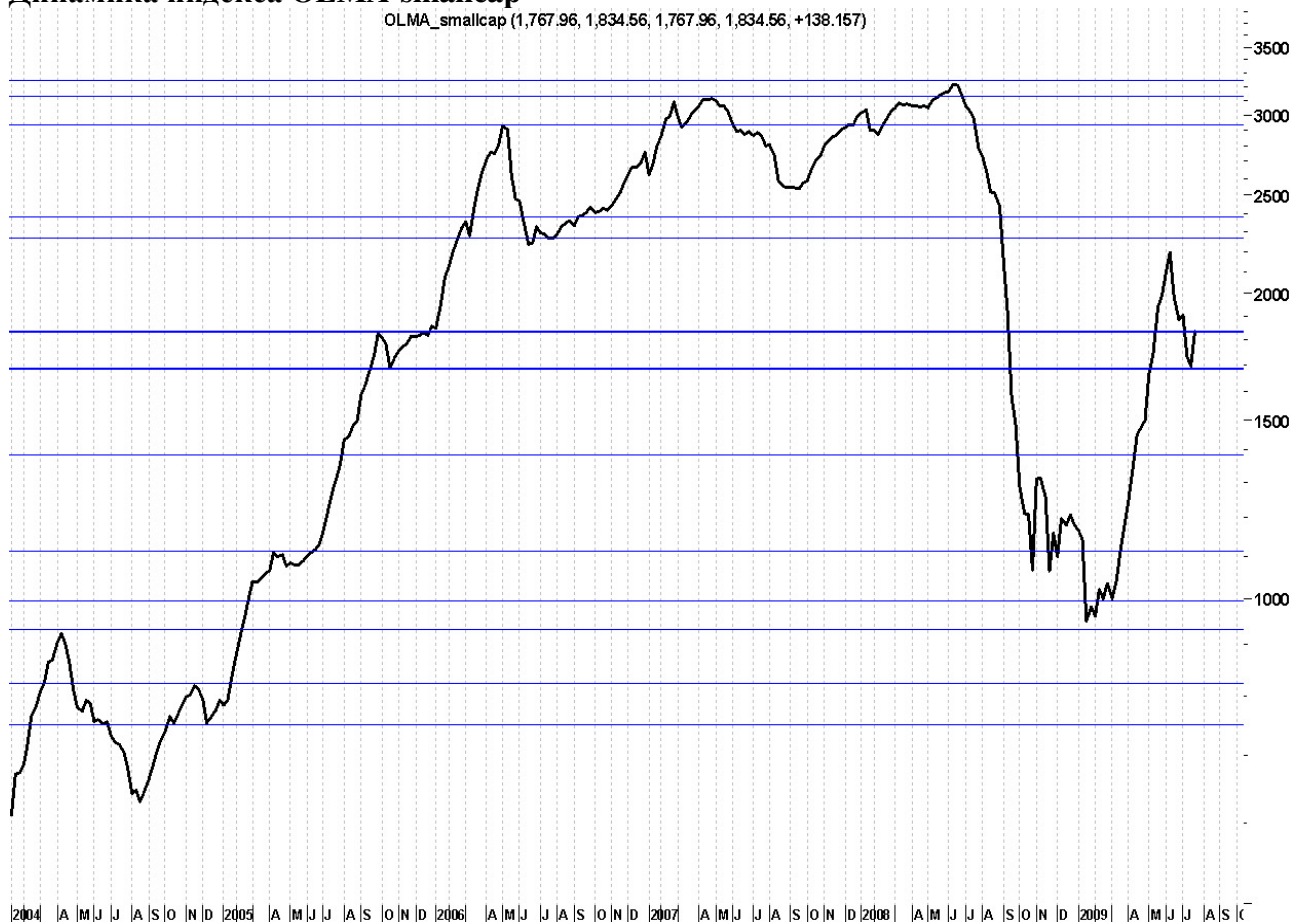
Динамика индекса OLMA-midcap

OLMA_midcap (918.632, 1,033.28, 918.632, 1,033.28, +140.647)



Динамика индекса OLMA-smallcap

OLMA_smallcap (1,767.96, 1,834.56, 1,767.96, 1,834.56, +138.157)



По данным технического анализа, индекс РТС в течение ближайшей недели может находиться в диапазоне 1000 пунктов – 1200 пунктов. На возможность продолжения роста указывают динамика цен на нефть (фьючерсы на Brent преодолели отметку \$70 за баррель) и признаки восстановления спроса во втором эшелоне. Между тем в западных странах продолжается период выхода корпоративной отчетности, что может оказывать влияние на настроение участников рынка.

Антон Старцев, ведущий аналитик

Аналитическое управление ИФ "ОЛМА" © 2009

Настоящая информация не несет никаких рекомендаций относительно покупки или продажи ценных бумаг, составлена на основе публичных источников, которые признаны надежными, и за достоверность предоставленной информации компания "ОЛМА" ответственности не несет. Компания "ОЛМА" не принимает какой-либо ответственности в отношении убытков и ущерба любого рода, полученных на основании использования информации, содержащейся в настоящем обзоре.