
На прошедшей неделе подъем на рынке приостановился. Поводом стало некоторое ухудшение внешнего фона – индекс РТС последовал за мировыми фондовыми индексами. С позиций технического анализа, процесс снятия «перекупленности» принял форму коррекции вниз по индексу РТС.

По фондовым индексам США наметилось снижение после публикации стенограммы апрельского заседания комитета по открытым рынкам ФРС. Участники рынка истолковали текст стенограммы как признание проблем в экономике и отсутствие эффективных способов их решения – как следует из документа, в планы представителей ФРС не входит сокращение базовой процентной ставки в июне.

Сообщения о возможном повышении экспортных пошлин на продукцию сталелитейных компаний вызвали коррекцию вниз в секторе черной металлургии. Фондовый индекс OLMA-ferrous понизился на 8.1%. Акции ММК (MAGN) подешевели на 12.0%, Северстали (CHMF) - на 9.5%, НЛМК (NLMK) – на 5.7%.

Во втором эшелоне сохранялся спрос на отдельные бумаги. Фондовый индекс компаний малой капитализации OLMA-smallcap прибавил 0.7%, индекс средних компаний OLMA-midcap потерял 0.3%, в то время как индекс рынка в целом OLMA понизился на 1.4%.

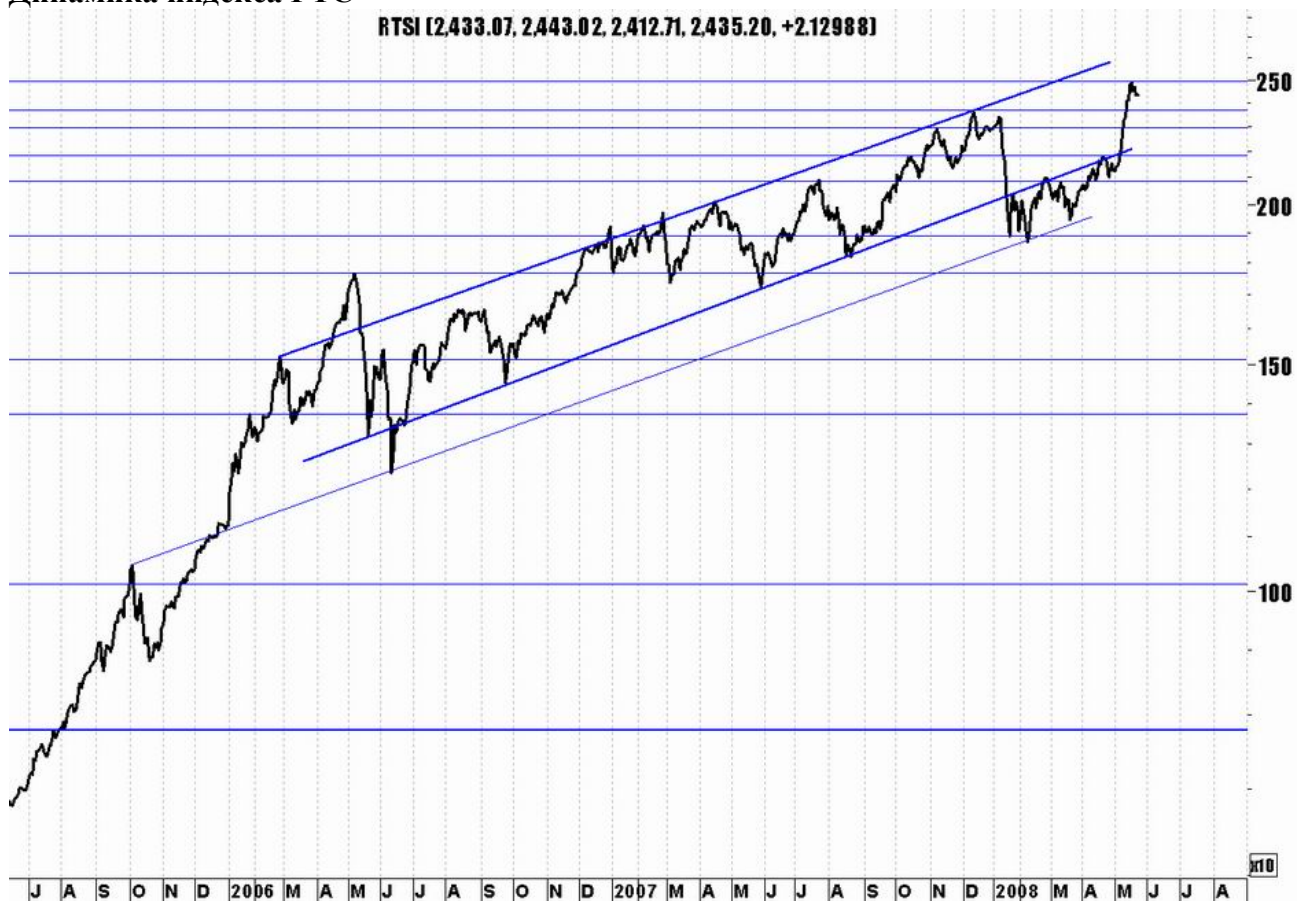
Фондовый индекс сектора розничной торговли OLMA-retail вырос на 4.1% - инвестиции в этот сектор могут рассматриваться как защитный механизм в периоды глобального инфляционного давления. Магнит (MGNT) подорожал на 7.8%, Седьмой Континент (SCON) – на 4.1%. Инвесторы проявляют интерес и к бумагам производителей розничных товаров. Так, акции Вимм-Билль-Данна (WBDF) подорожали на 7.8%.

В секторе производителей минеральных удобрений участники рынка решили зафиксировать часть прибыли по бумагам Тольятти азота (TLAZ, -12.3%) и Куйбышев азота (KAZT, -4.5%), по которым неделей ранее был отмечен стремительный рост. Аммофос (AMMO) и Уралкалий (URKA) потеряли 1.9% и 2.1%, соответственно. Между тем акции Апатита (APAT) подорожали на 1.7%.

В секторе электроэнергетики наметилась коррекция вниз по отдельным бумагам – инвесторы предпочитают получить акции выделенных компаний в обмен на акции ПАО ЕЭС (EESR) после ликвидации энергохолдинга, а не покупать их на рынке. Волжская ТГК (TGKG) подешевела на 15.2%, ОГК-1 (OGKA) – на 2.1%. Между тем акции ОГК-5 (OGKE), которые не войдут в «корзину» бумаг, причитающихся акционерам ПАО ЕЭС, подорожали на 3.1%.

Динамика индекса РТС

RTSI (2,433.07, 2,443.02, 2,412.71, 2,435.20, +2.129881)



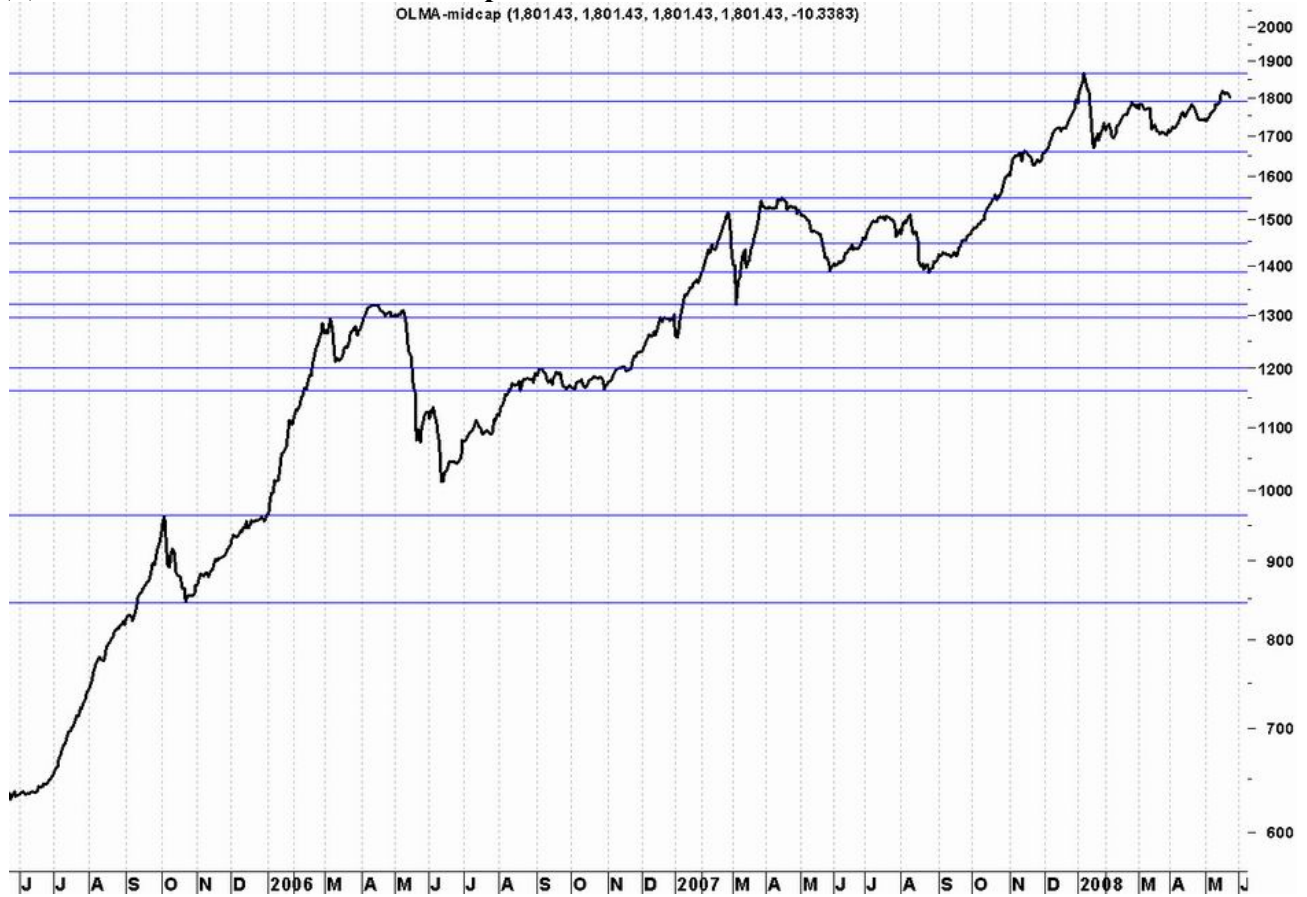
Динамика индекса ОЛМА

OLMA (2,714.87, 2,714.87, 2,714.87, 2,714.87, +2.38599)



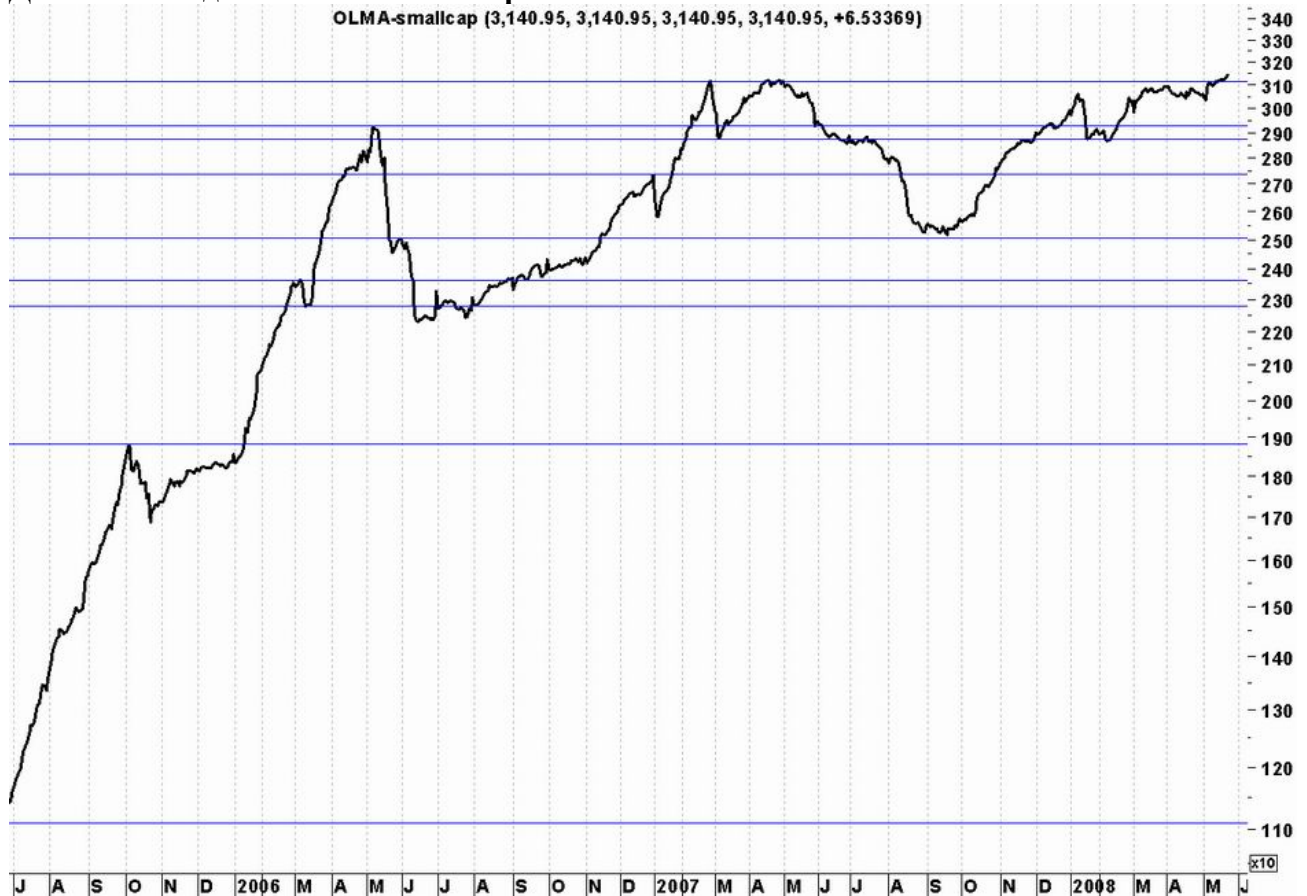
Динамика индекса OLMA-midcap

OLMA-midcap (1,801.43, 1,801.43, 1,801.43, 1,801.43, -10.3383)



Динамика индекса OLMA-smallcap

OLMA-smallcap (3,140.95, 3,140.95, 3,140.95, 3,140.95, +6.53369)



С позиций технического анализа, возможна коррекция вниз с выходом к уровню 2360 пунктов по индексу РТС. Не предстоящей неделе в США ожидается выход данных по ВВП (29.05) и инфляции (30.05), которые могут оказать влияние на динамику мировых фондовых индексов – до выхода данных рынки акций, возможно, останутся в состоянии консолидации.

Антон Старцев, ведущий аналитик

Аналитическое управление ИФ "ОЛМА" © 2008

Настоящая информация не несет никаких рекомендаций относительно покупки или продажи ценных бумаг, составлена на основе публичных источников, которые признаны надежными, и за достоверность предоставленной информации компания "ОЛМА" ответственности не несет. Компания "ОЛМА" не принимает какой-либо ответственности в отношении убытков и ущерба любого рода, полученных на основании использования информации, содержащейся в настоящем обзоре.