

БИРЖЕВОЙ ТОВАРНЫЙ РЫНОК РОССИИ



СПБМТСБ

Санкт-Петербургская Международная
Товарно-сырьевая Биржа

РЫНОК НЕФТЕПРОДУКТОВ
БИРЖЕВЫЕ ИНДЕКСЫ

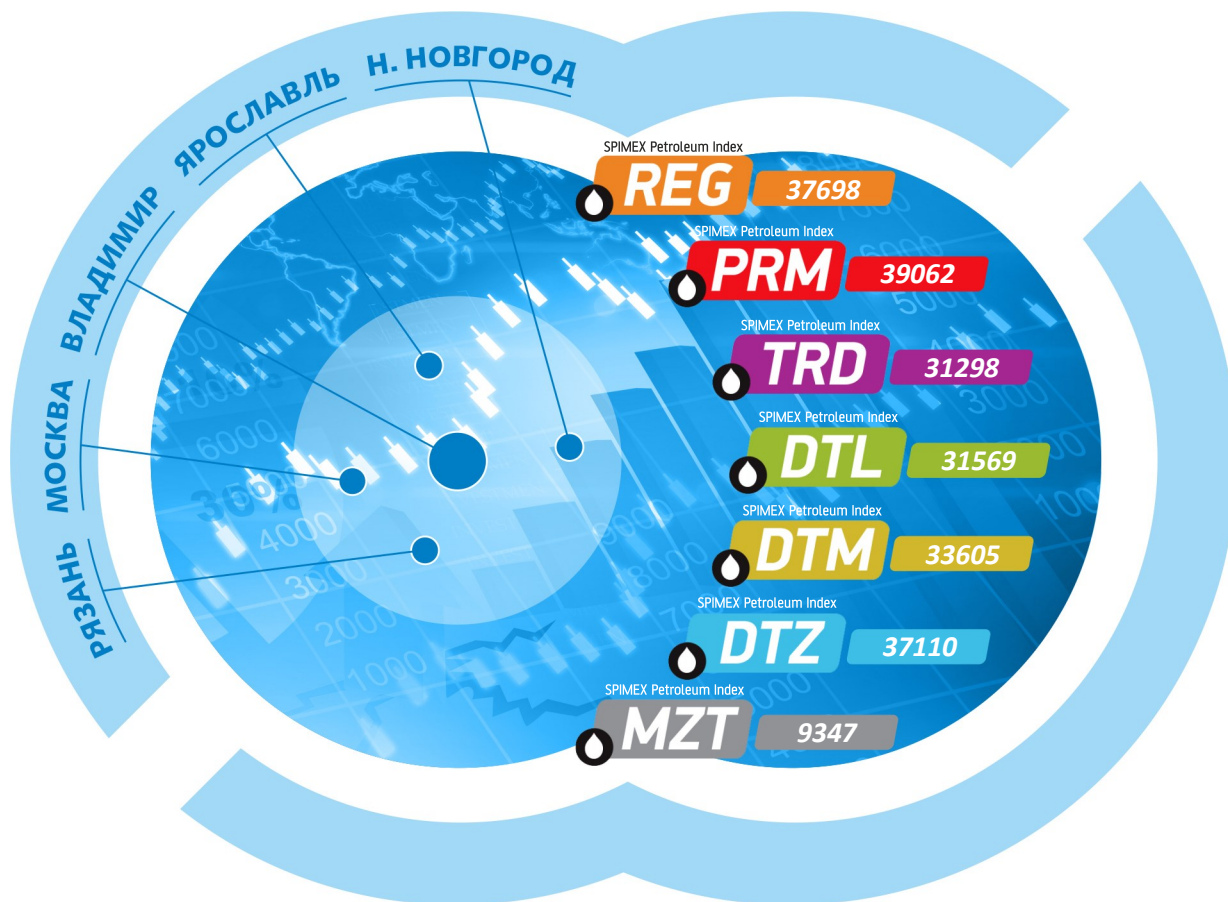
Выпускается при содействии ФАС России



№ **88**

17 - 21 ноября

2014



Закрытое акционерное общество «Санкт-Петербургская Международная Товарно-сырьевая Биржа»

ОФИС В МОСКВЕ:

119021, УЛ. ТИМУРА ФРУНЗЕ, Д.24
ТЕЛ.: +7 (495) 380-04-24,
ФАКС: +7 (495) 380-04-23

ОФИС В САНКТ-ПЕТЕРБУРГЕ:

191119, УЛ. МАРАТА, Д. 69-71, ЛИТ. А
ТЕЛ.: +7 (812) 449-53-83

WWW.SPIMEX.COM



Изложенный материал представляет точку зрения автора и может не совпадать с позицией биржи



Автор
Виктор Костюков
Ведущий аналитик ООО «Алгоритм.
Топливный интегратор»
Тел.: +7(926) 603-02-40
e-mail: KostukovVL@algorithm.info

Биржа СПБМТСБ и рынок нефтепродуктов

Тенденции, сложившиеся еще в октябре, продолжились, и, полагаю, будут продолжаться вплоть до конца года.

20 октября биржевые индикаторы на бензин от фазы непрерывного роста, продолжающейся все лето, перешли к фазе снижения.

С тех пор прошел месяц.

За это время обобщенная цена светлых нефтепродуктов, если судить по композитному индексу СПБМТСБ, сократилась на 96 пунктов, или на 6,3%.

В разрезе конкретных номенклатур динамика снижения цен на российских НПЗ рассчитана биржей (по национальному индексу) в следующих пропорциях:

- Премиум-95 – минус 6700 руб./т. (минус 14%),
- Регуляр-92 – минус 3500 руб./т. (минус 9%),
- ДТ летнее – минус 1500 руб./т. (минус 5%),
- ДТ зимнее – плюс 40 руб./т. (плюс 0,10%),
- Авикеросин – минус 900 руб./т. (минус 3%),
- Мазут – минус 4000 руб./т. (минус 34%).

Мы видим, как по обобщенным индикаторам, так и по конкретным, снижение коснулось всех нефтепродуктов.

Наибольшие потери пришлись на мазут и бензины.

Для этих нефтепродуктов характерна повторяющаяся из года в год сезонность – летом рост, зимой обвал.

На вопрос коллег, где «дно» цен на бензин, следует вместо ответа показать графики сезонности прошлых лет.

Они показывают, что дно примерно на тех уровнях, от которых и отталкивались цены в январе.

Отклонился от традиции в этом сезоне только керосин. Обычно в начале осени заводы начинают производить зимние сорта топлива, включающие повышенную долю керосиновой составляющей.

В результате возникал дефицит керосина, подстегивая цены на него.

Так, осенью прошлого года керосин, по индексу «Владимир», дорожал, а нынешней – дешевеет.

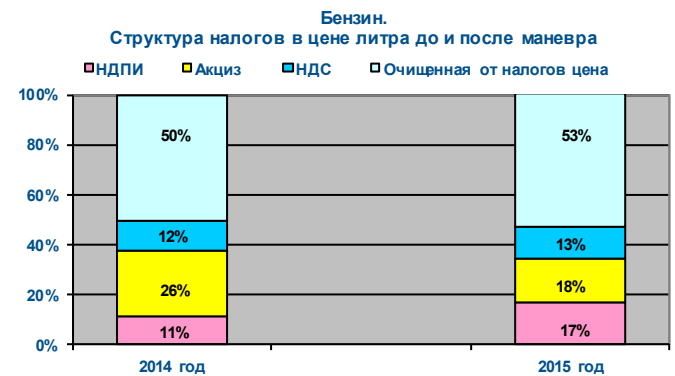
На такое необычное, не по сезону, поведение цен на керосин, вероятно, повлияли два фактора – с одной стороны, подорожание валюты и, как следствие, сокращение новогодних пассажирских авиаперевозок, а с другой – технологии депарафинизации, улучшающие низкотемпературные свойства топлива без добавления керосиновой фракции.

В предыдущем еженедельнике были представлены параметры налогового маневра.

В связи с тем, что блоггеры продолжают запугивать публику запредельным ростом цен из-за маневра, нами проведены сравнительные расчеты доли налогов в 2014 году и в 2015 году.

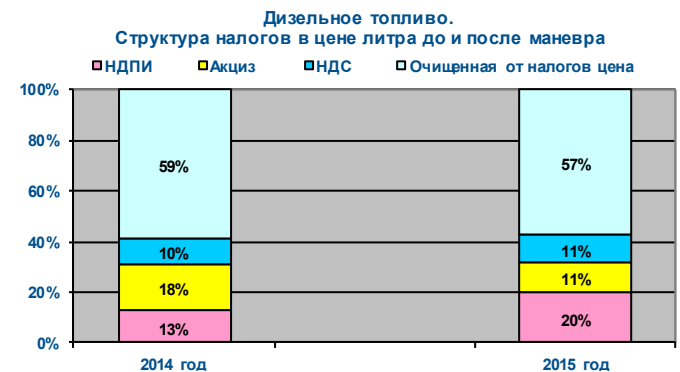
Как видим, НДС в структуре цены литра повысится на 6%, с 11% до 17%, а акцизная составляющая снизится на 8%, с 26% до 18%.

В целом же налоговая доля сохранится неизменной, несколько даже снизится, что, впрочем, следует отнести к неточности исходных параметров, оставаясь на уровне около 50%.



Если же продлить тему и рассчитать полную структуру цены литра, то она выглядит так, как представлено на диаграмме.

Налоги – 47%, сырье и затраты на переработку – 26%, издержки хранения и транспортировки – 4%, общая наценка в опте и рознице на уровне 23%.



Московский рынок нефтепродуктов.

Несмотря на продолжающийся ремонт и ограничение продаж, оператор Московского НПЗ с 20 ноября снижает мелкооптовые цены.

На базисах отгрузки «Володарская ЛПДС» и «автотерминал МНПЗ» бензин подешевел на 300 руб./т., Премиум-95 - до 41900 руб./т., бензин Регуляр-92 - до 40250 руб./т.

Дизельное топливо востребованного по погоде сорта F производства Московского НПЗ подешевело на 700 руб./т., до 34200 руб./т., а цена на зимнее топливо класса 2 (ПТФ минус 32 град. Ц), поставляемого с ЯНОСа, установлена мелкооптовая цена 37800 руб./т.

Публикуемые в информационных изданиях ЗАО «СПБМТСБ» мнения и высказывания лиц, не являющихся сотрудниками ЗАО «СПБМТСБ», представляют собой их экспертную точку зрения, которая не является официальной позицией Биржи по затронутым вопросам.

Просим представителей СМИ и аналитиков обращать внимание на источник информации, корректно его цитировать, а также учитывать размещаемые в изданиях Биржи оговорки относительно ответственности Биржи за те или иные публикуемые материалы.



Изложенный материал представляет точку зрения автора и может не совпадать с позицией биржи

Розничные цены на АЗС Москвы по мониторингу, проведенному Московской топливной ассоциацией, выросли на все виды топлива:

- бензин Премиум-95 подорожал до 36,01 (+0,11) руб./л.,
- бензин Регуляр-92 - до 33,29 (+0,09) руб./л.,
- дизельное топливо – до 34,34 (+0,19) руб./л.

Тот факт, что снижение оптовых цен не отразилось пока на розничных, объясняется временным лагом между датой сделки и датой поступления топлива по этой сделке на АЗС.

Бензин по ценам вчерашних биржевых сделок на Московском НПЗ по ценам 39000 и 37000руб./т. на бензин Премиум-95 и бензин Регуляр-92 соответственно, поступит на АЗС не ранее чем через месяц.

Вот через месяц, в середине декабря и будем требовать снижения в рознице. Хотя и знаем наперед, снижения не будет, но рост прекратится. До апреля 2015 г.

Общая информация о бирже

ЗАО «СПБМТСБ» - крупнейшая товарная биржа в России

На бирже ведутся торги:

- нефтепродуктами – с 2008г.
- сырой нефтью – с 2013г.
- фьючерсами на нефтепродукты – с 2010г.
- другими товарами (уголь, зерно)

На бирже за 2013г. продано 13,5 млн. тонн нефтепродуктов и более 1 млн. тонн сырой нефти.

С 2011 ЗАО «СПБМТСБ» осуществляет [регистрацию внебиржевых договоров](#) с нефтью, нефтепродуктами и углем.

ЗАО «СПБМТСБ» рассчитывает [ценовые индексы](#) внутреннего рынка нефтепродуктов на основе биржевых и внебиржевых договоров с товаром.

В ближайших планах СПБМТСБ открытие торгов в следующих секциях: [Газ природный](#), [Лес](#) и [стройматериалы](#).

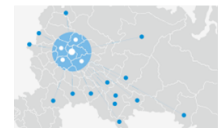
ЗАО «Санкт-Петербургская Международная Товарно-сырьевая Биржа», лицензия № 077-004 от 22.11.2013, уставной капитал – 428,5 млн руб.

Индексы СПБМТСБ

Биржа СПБМТСБ рассчитывает индексы рынка нефтепродуктов, которые отражают динамику и уровни цен на внутреннем рынке РФ

Индексы на ж/д ст. Владимир

Индексы отражают уровень цен нефтепродуктов на заводах, расположенных в центральной части РФ (Москва, Рязань, Ярославль, Нижний Новгород). Рассчитываются на основании биржевых сделок.



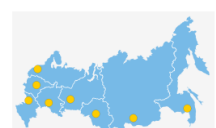
Национальные индексы

Национальные индексы – единые ценовые индикаторы, отражающие стоимость нефтепродуктов на внутреннем рынке РФ. Рассчитываются для биржевого и внебиржевого рынка



Региональные индексы

Индексы отражают цены нефтепродуктов в крупных городах восьми Регионов РФ: Москве, Санкт-Петербурге, Ростове, Екатеринбурге, Самаре, Новосибирске, Иркутске и Хабаровске. Рассчитываются для биржевого и внебиржевого рынка



Композитный индекс

Композитный индекс – единый универсальный индикатор рынка нефтепродуктов, отражающий динамику изменения стоимости усредненной тонны светлых нефтепродуктов на биржевом рынке. Рассчитывается на основании биржевых сделок.



Публикуемые в информационных изданиях ЗАО «СПБМТСБ» мнения и высказывания лиц, не являющихся сотрудниками ЗАО «СПБМТСБ», представляют собой их экспертную точку зрения, которая не является официальной позицией Биржи по затронутым вопросам.

Просим представителей СМИ и аналитиков обращать внимание на источник информации, корректно его цитировать, а также учитывать размещаемые в изданиях Биржи оговорки относительно ответственности Биржи за те или иные публикуемые материалы.



Изложенный материал представляет точку зрения автора и может не совпадать с позицией биржи



Автор
Амир Закеров,
Начальник Срочного рынка
ООО «АвтоцентрГАЗ-Тула»
www.gaztula.ru
Тел.: +7(495)743-30-37

Санкт-Петербургская Товарно-Сырьевая Биржа анонсировала новую методику расчета Владимирских индексов. Изменения должны вступить в силу с начала нового года. За последние три года рынок нефтепродуктов серьезно эволюционировал – увеличилась ликвидность, увеличилось количество активных участников рынка, биржевые индексы стали реальным индикатором состояния рынка нефтепродуктов. Вместе с тем, в методике расчёта Владимирских индексов, разработанной для отражения неликвидного рынка трехлетней давности, напрашивались обновления. В старой методике существует ряд минусов, с которыми приходилось считаться: деление базисов на основные и дополнительные, изменяющиеся коэффициенты приведения дополнительных базисов, автоматическое включение и выключение дополнительных базисов. Коэффициенты приведения цен на дополнительных базисах рассчитывались исходя из статистических данных и менялись раз в квартал, что вызывало вопросы к их актуальности и прозрачности. В новой методике больше не будет транспортного плеча и меняющихся коэффициентов дополнительных базисов, а цены будут попадать в индекс такими, какие они есть. Таким образом, с начала нового года мы увидим график средневзвешенной цены нефтепродуктов Европейской части России. Несомненно, для участников спотового рынка эта методика станет более понятной, а цена, очищенная от транспорта и коэффициентов, будет выглядеть ближе к рынку. При этом, отсутствие коэффициентов конечно увеличит волатильность, особенно в начале торговой сессии.

Срочный рынок СПБМТСБ перейдет на новые индексы еще до нового года, так как в декабре начнут торговаться контракты

с экспирацией в 2015 году. Хочу предостеречь игроков рынка от принятия неправильных решений, в связи с вводом новой методики. Из цен фьючерсов уйдет транспортная составляющая и они будут торговаться ниже, по крайней мере на средний тариф, который составляет от 822 до 893 рублей в зависимости от вида нефтепродукта.

Ноябрь, как и ожидалось, показал неплохую динамику цен нефтепродуктов. Информационный вброс о возможном закрытии на 90 дней МНПЗ и технический сбой на Бирже 11 ноября вызвали 12 ноября ажиотаж не только на спот-рынке. Срочный рынок бил рекорды по объему торгов и динамике цен. Некоторые игроки перестали верить в дальнейшее динамичное нисходящее движение цен на бензин и начали делать ставки на сокращение бэквардации между Владимирским индексом Регуляр-92 и ноябрьским фьючерсом. Если до этого момента игроки рынка держали цену ноябрьского фьючерса более чем на 2500 рублей ниже значения индекса, то 12 ноября бэквардация сократилась до 1000 рублей. Эта ситуация позволила поймать достойную точку входа в короткую позицию тем, кто торгует по тренду, не верит слухам и видит спот. На следующий день ажиотаж ушел, цены на бензин продолжили показывать нисходящую динамику, а открытые позиции игроков срочного рынка остались. Открывшие короткие позиции 12 ноября по цене 38900 рублей за контракт, могли закрыть позиции об маркет-мейкеров по цене 37600 рублей за контракт уже 19 ноября, заработав 1300 рублей. Именно о таких возможностях я рассказывал в выпуске еженедельника №84 от 20-24 октября, рекомендуя перенести принятие решение об открытии короткой позиции по ноябрьскому фьючерсу на Регуляр-92 ближе к середине ноября. (см. Таблица 1) Вместе с тем, хочу отметить довольно точные ожидания игроков срочного рынка относительно направления и величины движения цен на бензин. Еще во второй половине октября котировки отражали значения, к которым только сейчас подбирается индекс. Со временем котировки ликвидных инструментов срочного рынка становятся надежным индикатором направления и величины будущего движения цен на рынке нефтепродуктов.

Топливо	Регуляр-92								
	22 октября			12 ноября			19 ноября		
Дата	Ноябрь	Индекс	Бэквардация	Ноябрь	Индекс	Бэквардация	Ноябрь	Индекс	Бэквардация
Продажа	38000	41153	-3403	38940	39842	-1002	37600	38196	-846
Покупка	37750			38840			37350		

Публикуемые в информационных изданиях ЗАО «СПБМТСБ» мнения и высказывания лиц, не являющихся сотрудниками ЗАО «СПБМТСБ», представляют собой их экспертную точку зрения, которая не является официальной позицией Биржи по затронутым вопросам.

Просим представителей СМИ и аналитиков обращать внимание на источник информации, корректно его цитировать, а также учитывать размещаемые в изданиях Биржи оговорки относительно ответственности Биржи за те или иные публикуемые материалы.



Изложенный материал представляет точку зрения автора и может не совпадать с позицией биржи



Автор
Оксана Андросова,
Специалист отдела мониторинга ТЭК
ООО «ОМТ-Консалт»
e-mail: O.Androsova@omt-consult.ru
Тел.: 8 (495) 971-23-30
www.omt-consult.ru

Снижение стоимости бензина в мелкооптовом секторе за период с 14 по 20 ноября стало логическим продолжением нисходящего тренда как в секторе крупного опта, так и на биржевых торгах. На СПБМТСБ цена на бензин марки Регуляр-92 снизилась на 1 700 рублей, а Премиум-95 на 1 860 рублей за тонну. На мелкооптовом рынке, по Европейской части России, Регуляр-92 подешевел на 284 рубля (0,68%), а Премиум-95 на 237 рублей (0,54%). Рабочий диапазон цен на эти марки бензинов в среднем составил 41 690 и 43 690 и рублей за тонну, соответственно.

То, что бензин стал дешеветь, является закономерным сезонным изменением на рынке. Удешевление продукта вызвало активный спрос со стороны потребителей, а нефтяные компании при этом не скупались на свободные биржевые предложения, стоимость которых ежедневно уменьшалась.

По мнению участников рынка, мелкооптовые цены Регуляр-92 и Премиум-95 в ЦФО у основных сбытовых структур столичного региона продолжают снижаться и дальше, чему будут способствовать предложения от российских и белорусских произво-

дителей, которые выставляют продукт и на спотовом рынке, и через биржу. крупнооптовые поставки бензинов из соседних регионов и из Белоруссии.

«Газпромнефть-Региональные продажи», следуя нисходящему тренду, свои мелкооптовые цены бензинов понизила 20 ноября: Регуляр-92 и Премиум-95 на Московском НПЗ подешевели на 300 рублей, до 39 950 и 41 900 руб./т соответственно.

На региональном рынке Северо-Западного федерального округа стоимость в ряде областей отмечены достаточно масштабные корректировки: бензин обеих марок дешевел в диапазоне от 500 до 1 500 рублей. При этом снижающийся ценник ресурса ощутимо на потребительский спрос не повлиял: потребитель откладывает закупки и ждет еще большего снижения ценника.

В Приволжском и Уральском федеральном округах нисходящие корректировки стоимости высокого октана отмечены пока только у компании «Башнефть-Региональные Продажи».

Зимнее дизельное топливо за минувший период подорожало только на биржевом и крупнооптовом рынке в районе 500 рублей за тонну в связи с растущим спросом. Однако на мелкооптовом рынке конечный потребитель пока больше ориентируется на межсезонные сорта ДТ, но приобретая зимние сорта дизеля что называется на будущее, пока стоимость не достигла максимальных значений.

Предположительно к концу текущего месяца на региональных рынках Европейской части РФ появится ДТЗ классов 1 и 2.

Регистрация внебиржевых договоров

СПБМТСБ уполномочена регистрировать внебиржевые договоры со следующими товарами:

- Нефтепродукты
- Нефть сырая
- Уголь
- Зерно

На основе зарегистрированных договоров биржа рассчитывает внебиржевые индексы

За 2013 г. на СПБМТСБ зарегистрировано внебиржевых договоров:

товар	объем, тыс. тонн	кол-во договоров
нефтепродукты	75 496	142 173
нефть сырая	9 497	267
уголь	219 986	18 096

Публикуемые в информационных изданиях ЗАО «СПБМТСБ» мнения и высказывания лиц, не являющихся сотрудниками ЗАО «СПБМТСБ», представляют собой их экспертную точку зрения, которая не является официальной позицией Биржи по затронутым вопросам.

Просим представителей СМИ и аналитиков обращать внимание на источник информации, корректно его цитировать, а также учитывать размещаемые в изданиях Биржи оговорки относительно ответственности Биржи за те или иные публикуемые материалы.



СПБМТСБ ПРОВЕДЕТ В МОСКВЕ КУРС ЛЕКЦИЙ ПО ФЬЮЧЕРСАМ

Санкт-Петербургская Международная Товарно-сырьевая Биржа проведет углубленный курс обучения торгам товарными фьючерсами. Курс лекций «ФЬЮЧЕРНЫЙ РЫНОК: от А до Я» включает в себя теоретическую и практическую подготовку сотрудников нефтегазовых компаний, нефтетрейдеров, авиакомпаний, потребителей топлива, автохозяйств и нацелен на грамотное использование инструментов срочного рынка СПБМТСБ.

Содержание учебного плана лекций позволит получить слушателям глубокие знания об этапах развития и эволюция товарных рынков в мире, информацию об инфраструктуре рынка фьючерсов и его инструментах, детально ознакомиться с теорией и практикой использования фьючерсов в деятельности нефтегазовых компаний. Ознакомиться с программой лекций можно [на сайте СПБМТСБ в разделе «МЕРОПРИЯТИЯ»](#). Курс лекций разделен на три основные части и дополнительный практический блок.

Первая лекция курса обучения состоится 4 декабря 2014 года в московском офисе СПБМТСБ. Вход свободный при предварительной регистрации по адресу CLIENTS@SPIMEX.COM (пожалуйста, укажите Ваши Ф.И.О., название компании, должность и телефон для связи с Вами) и по телефону **+7 (495) 380-04-14**

Место проведения:

Москва, ул. Тимура Фрунзе, д. 24, 4 этаж,
Конференц-зал СПБМТСБ

Дата проведения: 4 декабря 2014 года

Время проведения: 16:00 – 18:00

Дополнительная информация по телефону: +7 (495) 380-04-14

Срочный рынок

На СПБМТСБ ведутся торги фьючерсными контрактами. Фьючерс – инструмент страхования ценовых рисков и долгосрочного планирования деятельности. Объем торгов на срочном рынке СПБМТСБ в 2013 г. составил более 10 млрд руб. (более 500 тыс. контрактов).

Инструменты срочного рынка:

Расчетные
фьючерсы
на индексы цен
нефтепродуктов

Поставочные
фьючерсы
на нефтепродукты

Фьючерс на
цену топлива
по топливным
картам

Срочный рынок СПБМТСБ:

- современный риск-менеджмент (портфельное маржирование на базе методологии SPAN©)
- на рынке присутствуют как ведущие брокеры финансового рынка, так и крупнейшие нефтяные компании
- наличие маркет-мейкеров обеспечивает ликвидность
- клиринговая организация – РДК (ЗАО) – центральный контрагент по всем сделкам на срочном рынке СПБМТСБ



КУРС ЛЕКЦИЙ «ФЬЮЧЕРНЫЙ РЫНОК: от А до Я»

Лектор: А.Ю. СЕРГЕЕВ, Управляющий директор по срочному рынку СПБМТСБ

ВВЕДЕНИЕ

Чем торгуют на бирже?

Товарный и финансовый рынки.

Биржевой товар. Товарные фьючерсы.

Ценные бумаги. Финансовые фьючерсы

История биржевой торговли.

Биржи в России.

Биржевое законодательство. Регулирование и регуляторы рынка.

Как устроена биржа?

Кто торгует на бирже?

Профессиональные участники финансового рынка. Дилеры и Брокеры.

Трейдера. Частные инвесторы.

ФЬЮЧЕРСЫ

Природа фьючерсов.

Определение фьючерса.

Виды базовых активов (Валюта. Ценные бумаги. Биржевые товары. Индексы).

Поставочные и расчетные фьючерсы.

Стандартизация и спецификация фьючерсных контрактов.

Ценообразование фьючерса. Форвардная цена базового актива. Форвардная цена базового актива, по которому выплачиваются дивиденды.

Клиринговая система (Начальная маржа. Вариационная маржа. Переоценка позиций по рынку.

Исполнение фьючерса. Какова математика клиринга?).

Открытые позиции. Open Interest.

Ближние и дальние фьючерсы.

ОПЕРАЦИИ С ФЬЮЧЕРСАМИ

Как торгуют на бирже?

Биржевые заявки (Рыночная. Лимитированная. Стоп-лоссы и Тэйк-профиты).

Контроль заявок, сделок, уровня денежных средств и позиций.

Виды биржевых операций.

Биржевая спекуляция. Риски при спекуляции. "Игра на повышение". "Игра на понижение".

Страхование рыночных рисков (хеджирование).

Кросс-хедж. Коэффициент хеджирования. Эффективность кросс-хеджа.

Динамическое хеджирование.

Арбитраж на фьючерсах. Арбитраж «спот-фьючерс».

Фьючерсные спреды.

ПРАКТИЧЕСКИЕ ЗАНЯТИЯ

Торговые и брокерские системы торгов.

Деловая игра «Учебные торги».

Итоги торгов. Отчетная документация биржи, клиринга, брокера.



Второй ежегодный бизнес-форум Итоги работы российского рынка нефтепродуктов в 2014 году

18 декабря 2014 года, Москва, Radisson Royal



Организатор



При поддержке



Федеральная
Антимонопольная
Служба

Партнеры



СПбМТСБ



Генеральный спонсор



Золотой спонсор



Серебряный спонсор



Бронзовый спонсор



Генеральный информационный партнер



ИНФОРМАЦИОННОЕ
АГЕНТСТВО РОССИИ

Информационные партнеры



Условия участия и регистрация делегатов по телефону
+7 (495) 644-49-12 и электронной почте event@na-atr.ru (Наталья Игнатович)



Итоги работы российского рынка нефтепродуктов в 2014 году

Второй ежегодный бизнес-форум
18 декабря 2014 года, Москва, Radisson Royal

Организатор:



Программа форума

09:30–10:30 – Регистрация участников и утренний кофе

10:30–12:30 – Пленарное заседание: Итоги 2014 года на российском рынке нефтепродуктов, нефти и газа.

Инфраструктура рынков нефти и нефтепродуктов

1. Рынок нефти и нефтепродуктов в 2014 году. Итоги работы биржевого рынка, перспективные проекты СПБМТСБ. – **Алексей Рыбников, СПБМТСБ.**

2. Предварительные итоги запуска торгов природным газом и СУГ на СПБМТСБ. – **Михаил Темниченко, СПБМТСБ.**

3. Инициативы ФАС России по развитию цивилизованного рынка нефтепродуктов в РФ. – **Дмитрий Махонин, ФАС России.**

- Достигнутые результаты на рынке нефтепродуктов.
- Развитие нормативной базы биржевого рынка нефтепродуктов. Законодательные инициативы ФАС России.
- 4. Инициативы ЦБ РФ по развитию организованного рынка нефтепродуктов в России. – **Павел Иванов, ЦБ РФ.**
- 5. Расширение системы МНПП для транспортировки низкосернистого дизельного топлива на внутренний рынок и на экспорт. – **Владимир Назаров, АК «Транснефть»*.**
- 6. Дискуссия и ответы на вопросы участников форума.

- Будут ли повышены в Совместном приказе минимальные объемы продаж нефтепродуктов на бирже?
- Готовы ли участники рынка и инфраструктурные организации к вхождению нефти в Совместный приказ?
- Влияние роста объемов транспортировки низкосернистого дизтоплива по системе МНПП на насыщение товаром российского рынка и ценообразование.
- Когда ждать роста объемов прокачки высокооктанового бензина по системе МНПП?
- Роль АК «Транснефтепродукт» в формировании коммерческого резерва высокооктанового бензина.

Дискуссия пройдет при участии **Сергея Андропова, АК «Транснефть»*** и **Игоря Демина, АК «Транснефть»***.

12:30–13:30 – Перерыв на обед

13:30–15:30 – Сессия I: Модернизация НПЗ и изменение налоговой системы

1. Проблемы модернизации НПЗ России. – **Владимир Капустин, «ВНИПИнефть».**
2. Изменение акцизов на нефтепродукты в рамках налогового маневра. – **Нина Нечипорчук, Минфин РФ.**
3. Перевод системы МНПП на Евро-5: новые возможности для потребителей и трейдеров. –

Евгений Долгополов, «Нефтепродукт».

4. Оценка влияния налогового маневра на российский рынок автобензина. – **Ринат Хантемиров, МОБОЙЛ.**

5. Дискуссия с участием регуляторов и компаний топливного рынка:
 - Связь затяжных ремонтов и аварий на НПЗ с нехваткой высокооктанового бензина в 2014 году.
 - Причины увеличения числа аварий на российских НПЗ в 2014 году.
 - Чем грозит российскому уход бензина Евро-3 с 2015 года?

15:30–16:00 – Перерыв на кофе

16:00–17:30 – Сессия II: Становление цивилизованного рынка нефтепродуктов в России

1. Анализ причин дисбаланса спроса и предложения на рынке бензина РФ в 2013–2014 годах. Перспективы российского рынка автобензина в 2015 году. – **Михаил Турукалов, Независимое агентство «АТР».**

2. Дискуссия: Проблемы независимых сетей АЗС в 2014 году. Какие перспективы есть у независимой топливной розницы? – **Евгений Аркуша, РТС; Ринат Фаттахов, «Ардос»;** другие докладчики уточняются.

3. Новая методология расчета Владимирских индексов. – **Никита Захаров, СПБМТСБ.**

4. Эффективное хеджирование ценовых рисков на рынке нефтепродуктов при помощи инструментов срочного рынка СПБМТСБ. – **Максим Грушин, «Солид-товарные рынки».**

5. Дискуссия с участием регуляторов и компаний топливного рынка:
 - Информационный вакуум на топливном рынке: какая информация нужна участникам рынка, и какие данные может раскрыть Минэнерго России?
 - Как организовать эффективный контроль над наличием коммерческого резерва нефтепродуктов в РФ?
 - Почему российские давальцы практически не продают на бирже белорусский бензин?
 - Почему растет количество контрафактных топлив на рынке РФ, и как реагировать на эту тенденцию?
 - Итоги интеграции Крыма в российский рынок нефтепродуктов.

17:30–18:30 – Коктейль и неформальное общение

* приглашенные спикеры

При поддержке:



Федеральная
Антимонопольная
Служба

Генеральный спонсор:



Золотой спонсор:



Серебряный спонсор:



Бронзовый спонсор:



Партнеры:



Генеральный
информационный партнер:



Информационные партнеры:

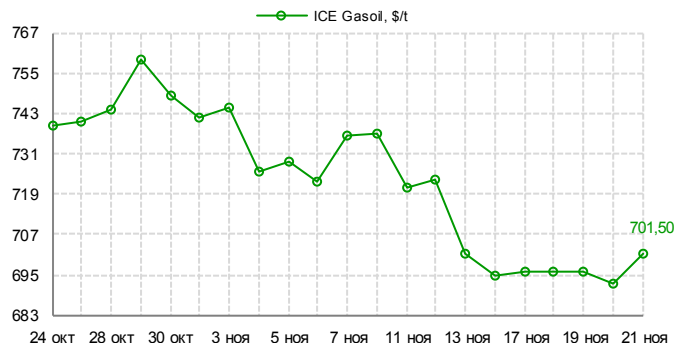
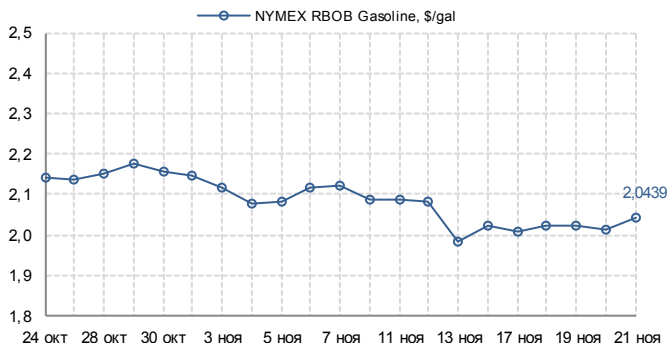
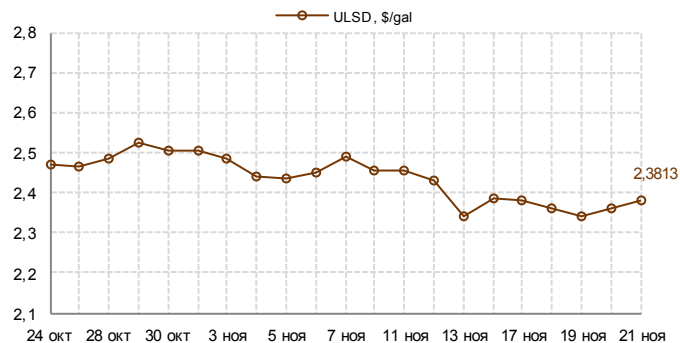
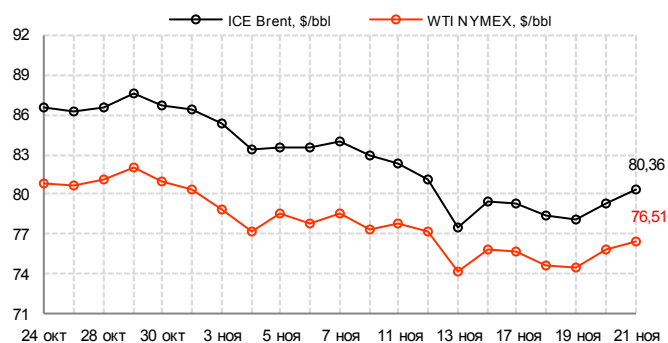


Условия участия и регистрация делегатов по телефону +7 (495) 644-49-12 и электронной почте event@na-atr.ru (Наталья Игнатович)



Котировки на январь 2014 года

	14 ноября 2014 г	17 ноября 2014 г	18 ноября 2014 г	19 ноября 2014 г	20 ноября 2014 г	21 ноября 2014 г
Brent, \$/bbl	79,41	79,31	78,47	78,10	79,33	80,36
WTI, \$/bbl	75,82	75,66	74,64	74,50	75,85	76,51
ULSD, \$/gal	2,3851	2,3788	2,3626	2,3412	2,3630	2,3813
RBOB, \$/gal	2,0216	2,0083	2,0236	2,0225	2,0150	2,0439
Gasoil, \$/t	694,75	695,75	696,25	695,75	692,25	701,50



Ставки экспортных пошлин, \$/т

	Январь	Февраль	Март	Апрель	Май	Июнь	Июль	Август	Сентябрь	Октябрь	Ноябрь	Декабрь
Нефть	401,0	386,3	384,4	387,0	376,1	385,0	385,2	388,4	367,6	344,7	316,7	277,5
Нефть (льготная ставка 1)	196,7	190,3	188,8	190,8	182,4	189,2	189,4	191,8	176,0	158,5	137,1	107,3
Нефть (льготная ставка 2)	40,1	38,6	38,4	38,7	37,6	38,5	38,5	38,8	36,7	34,4	31,6	27,7
СУГ	196,5	202,4	169,1	129,1	88,3	86,0	89,6	147,4	221,0	145,0	125,8	124,8
Светлые нефтепродукты	264,6	254,9	253,7	255,4	248,2	254,1	254,2	256,3	242,6	227,5	209,0	183,1
Автомобильный бензин	360,9	347,6	345,9	348,3	338,4	346,5	346,6	349,5	330,8	310,2	285,0	249,7
Дизельное топливо	264,6	251,0	249,8	251,5	244,4	250,2	250,3	252,4	238,9	224,0	205,8	180,3
Темные нефтепродукты	264,6	254,9	253,7	255,4	248,2	254,1	254,2	256,3	242,6	227,5	209,0	183,1

Ставки акцизов, руб./т

	с 01.01.2013	с 01.07.2013	с 01.01.2014	с 01.01.2015	с 01.01.2016
Автобензин, класс 2 и ниже		10100	10100	11110	13332
Автобензин, класс 3		9750	9750	10725	12879
Автобензин, класс 4		8560	8960	9916	10858
Автобензин, класс 5		5143	5750	6450	7750
Прямогонный бензин		10229	10229	11252	13502
Дизельное топливо, класс 2 и ниже		5860	5860	6446	7735
Дизельное топливо, класс 3		5860	5860	6446	7735
Дизельное топливо, класс 4		4934	5100	5427	5970
Дизельное топливо, класс 5		4334	4500	4767	5244
Топливо печное бытовое		-	5860	6446	7735

Сокращения, используемые при отражении «структуры рынка»:

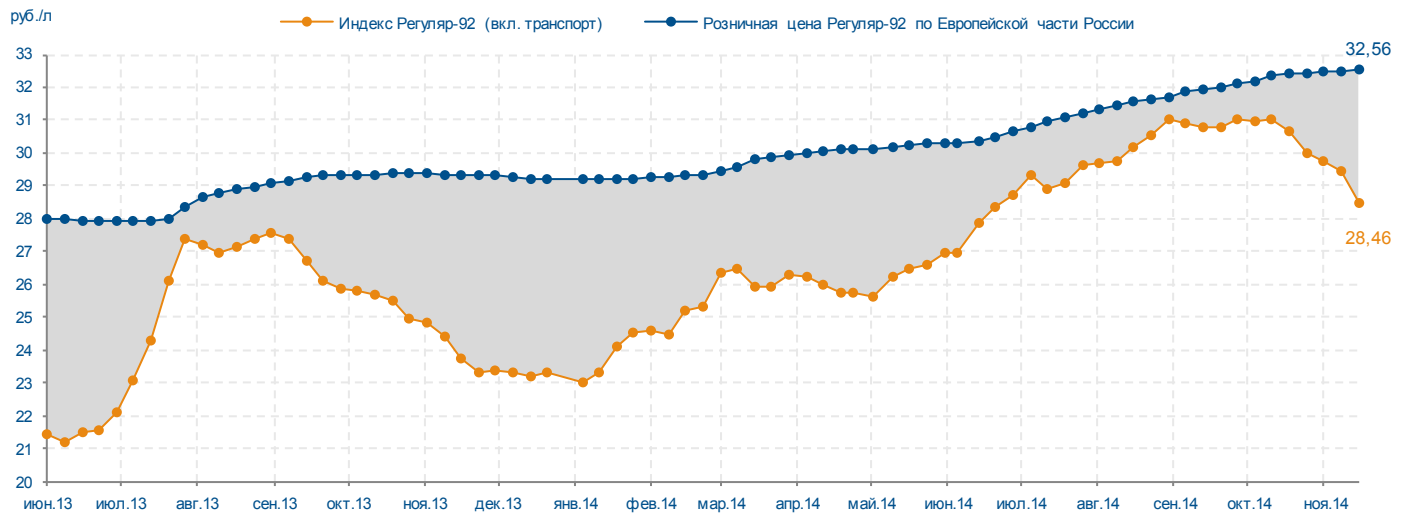
ПР - сделки, заключенные на первичном рынке, т.е. производителями нефтепродуктов;

ВР - сделки, заключенные другими участниками рынка;

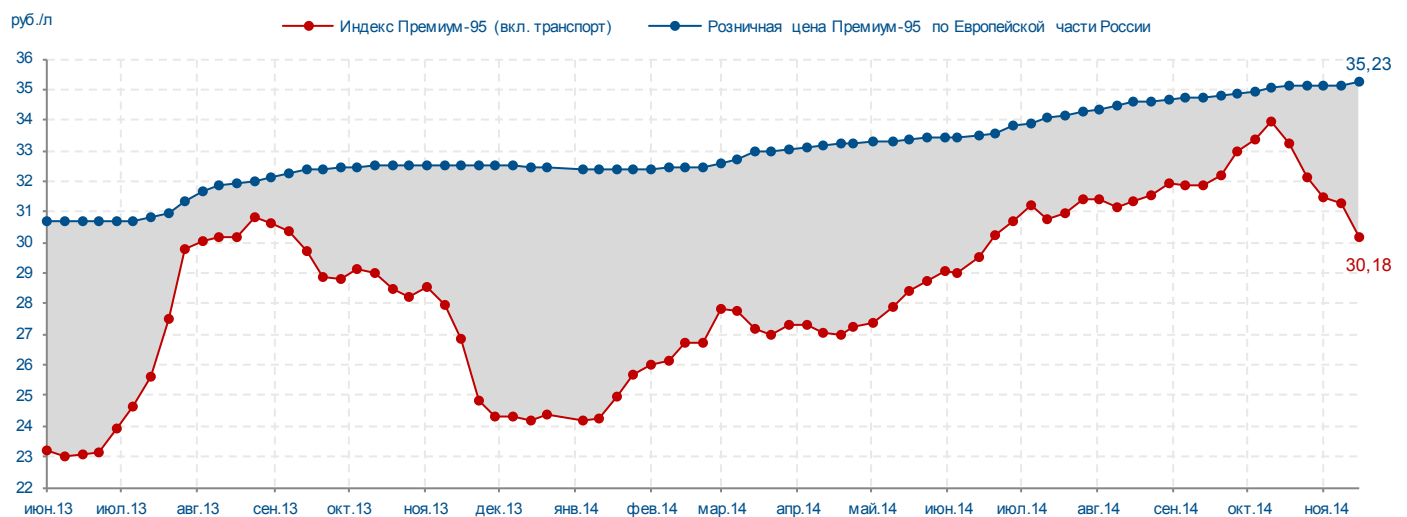
Беларусь - сделки, заключенные с нефтепродуктами, производимыми на территории Республики Беларусь.



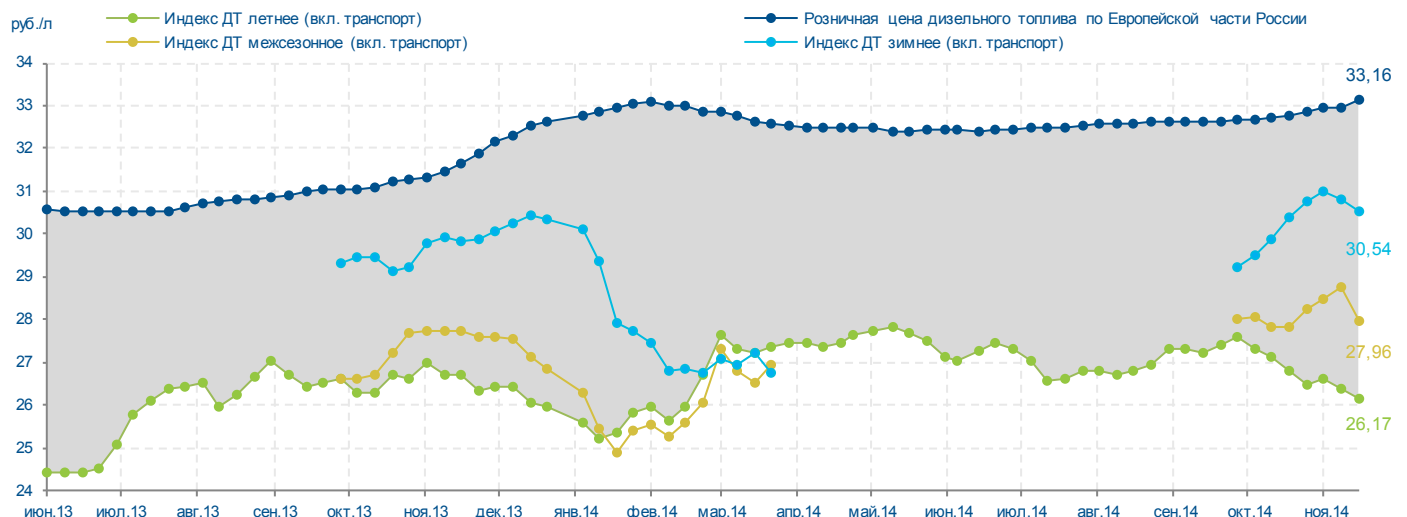
Индекс Регуляр-92 «Владимир» (вкл. транспорт) и розничная цена автобензина Регуляр-92 в Европейской части России с 17 по 21 ноября 2014



Индекс Премиум-95 «Владимир» (вкл. транспорт) и розничная цена автобензина Премиум-95 в Европейской части России с 17 по 21 ноября 2014



Индексы дизельного топлива «Владимир» (вкл. транспорт) и розничная цена дизельного топлива в Европейской части России с 17 по 21 ноября 2014

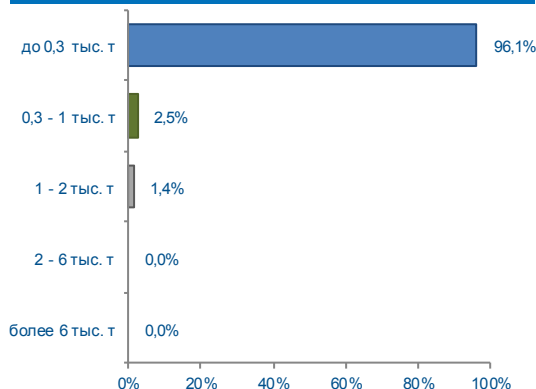


© ЗАО «СПБМТСБ», 2014

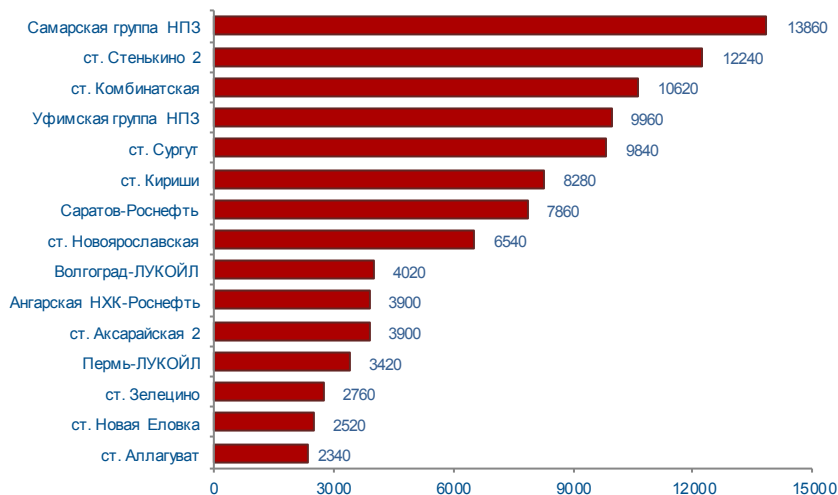
Любое использование либо копирование материалов или подборка материалов может осуществляться лишь с разрешения ЗАО «СПБМТСБ» и только при наличии ссылки на ЗАО «СПБМТСБ» как источника таких материалов и данных.

	17 - 21 ноября 2014 г		Всего с начала месяца	Всего с начала года
Объем торгов, тонн	105720	+19920	236560	3768710
Количество сделок, ед.	730	+184	1565	21577

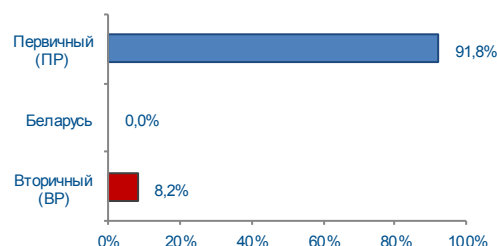
Структура сделок



Объем торгов на базисах (рейтинг-15), тонн

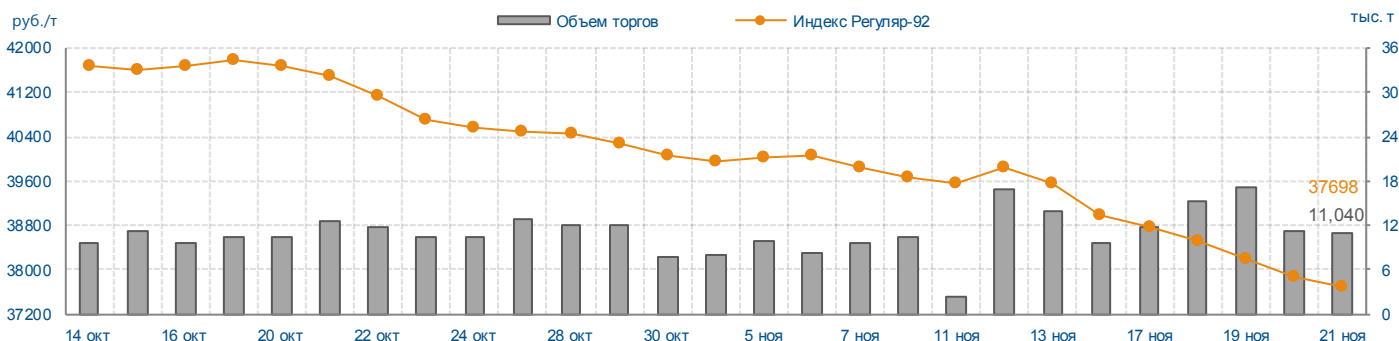


Структура рынка



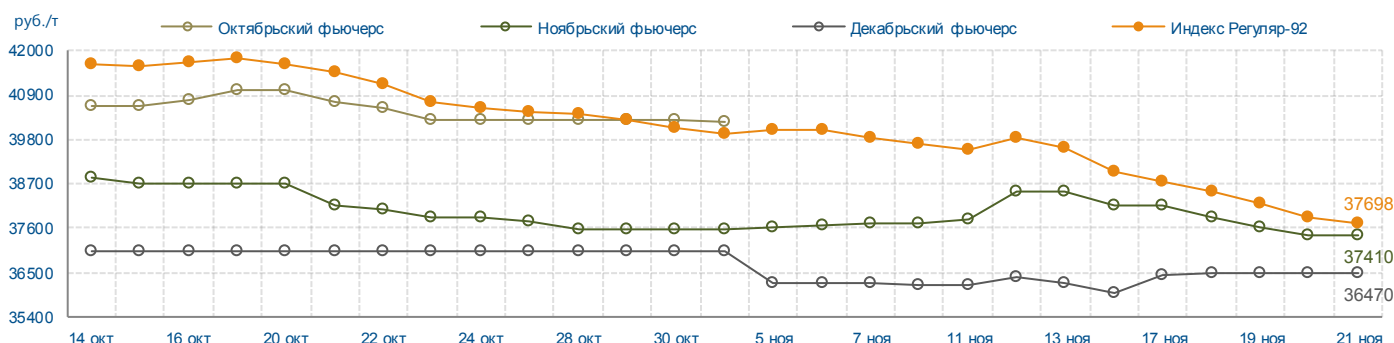
Индекс Регуляр-92 (Владимир)

	21 нояб. 2014 г		С начала месяца	С начала года	среднее 17 - 21 нояб. 2014 г	
	+/-	14 нояб. 2014 г			+/-	среднее 10 - 14 нояб. 2014 г
Индекс, руб./т	37698	-1293	-2317	+6834	38205	-1325
Объем торгов, учитываемых при расчете, тонн	11040	+1380	147900	2030540	66480	+13020



Итоги торгов срочного рынка

Базовый актив	Код серии инструмента	Исполнение	Расчетная цена на 21.11.14	Изменение за неделю, %	Объем сделок, контрактов	Объем сделок, руб.	Кол-во сделок, шт.	Открытые позиции на 21.11.14, контрактов	+/- к открытым позициям на 14.11.14
Индекс Регуляр-92	FSIREGVLIB4	ноя.2014	37410	-1,94	700	26 318 000	14	380	+130
	FSIREGVLIC4	дек.2014	36470	+1,28	1191	43 425 710	26	510	+310



Итоги биржевых торгов

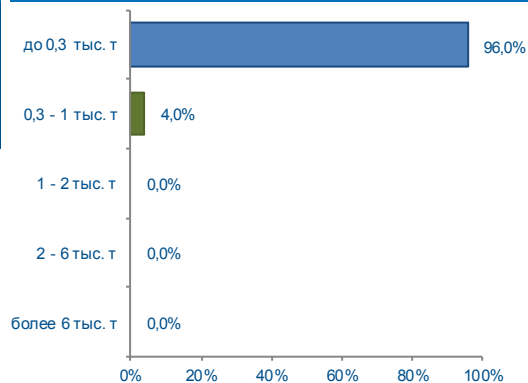
Базис	Способ поставки	Сегмент рынка	MIN предл., руб./т	MAX спрос, руб./т	Сделки						
					Кол-во, ед.	Объем, тонн	Средневзвешенная цена			MIN цена, руб./т	MAX цена, руб./т
							руб./т	руб./т	+/-		
Ангарская НХК-Роснефть	жд	ПР	37500	40502	39	3720	38546	38576	-2781	37500	40502
		ВР	38500		2	180	39200			39200	39200
БП Зеленый Дол	жд	ПР	38600	38600	1	780	38600	38600	-	38600	38600
		ВР	-		0	-	-			-	-
БП Северо-Запад	жд	ПР	-	40600	0	-	-	40600	-175	-	-
		ВР	40600		1	540	40600			40600	40600
Волгоград-ЛУКОЙЛ	жд	ПР	39210	39300	21	4020	39279	39279	-131	39210	39300
		ВР	-		0	-	-			-	-
Пермь-ЛУКОЙЛ	жд	ПР	38310	39900	9	3420	38384	38384	-78	38310	38401
		ВР	39400		0	-	-			-	-
Самарская группа НПЗ	жд	ПР	35500	37003	115	13260	36160	36174	-1592	35500	37003
		ВР	35900		4	600	36485			35900	37000
Саратов-Роснефть	жд	ПР	35900	37800	58	6840	36582	36688	-1971	35900	37800
		ВР	36900		9	1020	37394			37000	37502
ст. Аксарайская 2	жд	ПР	36000	38100	34	3900	36964	36964	-1843	36000	38100
		ВР	-		0	-	-			-	-
ст. Аллагуват	жд	ПР	34600	36001	14	2340	35357	35357	-1372	34600	35803
		ВР	-		0	-	-			-	-
ст. Ветласяя	жд	ПР	38400	38400	9	1080	38400	38400	-2	38400	38400
		ВР	-		0	-	-			-	-
ст. Дземги	жд	ПР	41700	43201	7	480	42950	42950	-164	42500	43201
		ВР	44150		0	-	-			-	-
ст. Зелецино	жд	ПР	39010	39100	11	2760	39088	39088	+4	39010	39100
		ВР	-		0	-	-			-	-
ст. Кириши	жд	ПР	37996	38055	12	7800	38000	38003	-762	37996	38055
		ВР	38055		1	480	38055			38055	38055
ст. Комбинатская	жд	ПР	36200	37600	67	8400	36509	36549	-1862	36200	37600
		ВР	36600		12	2220	36699			36600	37380
ст. Никель	жд	ПР	35700	36400	1	120	36400	36400	-	36400	36400
		ВР	-		0	-	-			-	-
ст. Новая Еловка	жд	ПР	37100	38500	23	2160	37842	37936	-1939	37100	38200
		ВР	38500		1	360	38500			38500	38500
ст. Новоярославская	жд	ПР	36700	37302	58	5700	36953	36962	-1354	36700	37302
		ВР	36950		8	840	37029			37000	37050
ст. Стенькино 2	жд	ПР	36900	37600	74	9840	37146	37182	-1274	36900	37431
		ВР	36936		18	2400	37327			36936	37600
ст. Сургут	жд	ПР	35000	36800	42	9840	35640	35640	-1374	35000	36800
		ВР	-		0	-	-			-	-
ст. Яничкино	жд	ПР	36900	37300	10	660	37055	37055	-1159	36900	37300
		ВР	-		0	-	-			-	-
Уфимская группа НПЗ	жд	ПР	36000	37000	69	9960	36335	36335	-1374	36000	37000
		ВР	37500		0	-	-			-	-
БП Осенцы	жд	ПР	38600	-	0	-	-	-	-	-	-
		ВР	-		0	-	-			-	-
БП Тихорецкая	жд	ПР	-	37500	0	-	-	-	-	-	-
		ВР	-		0	-	-			-	-
БП1 Владимир - ст. Владимир	жд	ПР	39600	-	0	-	-	-	-	-	-
		ВР	-		0	-	-			-	-
БП2 Екатеринбург	жд	ПР	38800	-	0	-	-	-	-	-	-
		ВР	-		0	-	-			-	-
ст. Биклянь	жд	ПР	39418	-	0	-	-	-	-	-	-
		ВР	-		0	-	-			-	-
ст. Завережье-Экспорт	жд	Беларусь	37700	-	0	-	-	-	-	-	-
ст. Злынка-Экспорт	жд	Беларусь	37100	37000	0	-	-	-	-	-	-
ст. Красное-Экспорт	жд	Беларусь	37475	-	0	-	-	-	-	-	-
ст. Рудня-Экспорт	жд	Беларусь	37700	37300	0	-	-	-	-	-	-

АВТОМОБИЛЬНЫЙ БЕНЗИН ПРЕМИУМ-95 17 - 21 ноября 2014 г

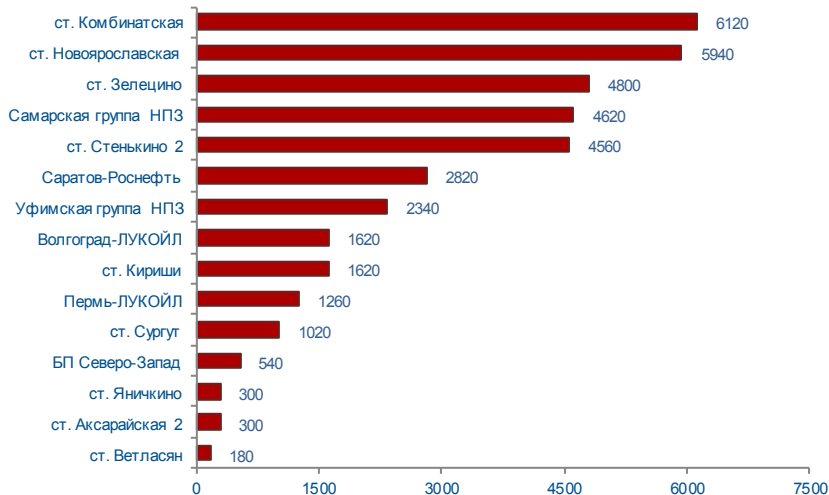


	17 - 21 ноября 2014 г		Всего с начала месяца	Всего с начала года
Объем торгов, тонн	38160	+2340	97200	1420060
Количество сделок, ед.	328	+67	768	11237

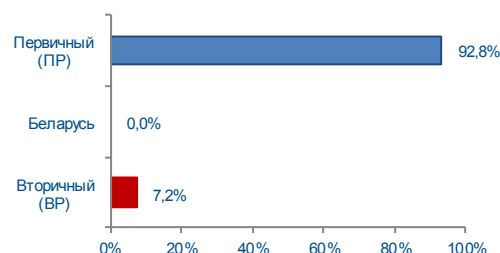
Структура сделок



Объем торгов на базисах (рейтинг-15), тонн

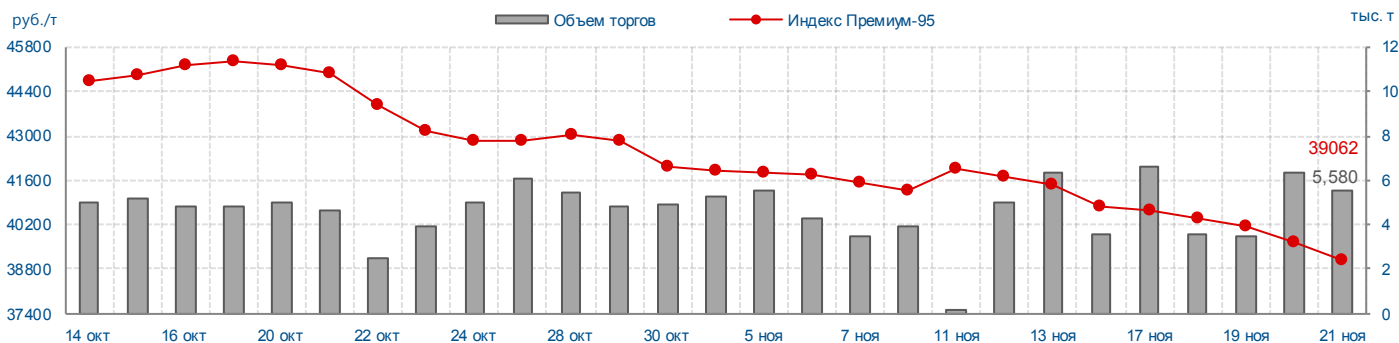


Структура рынка

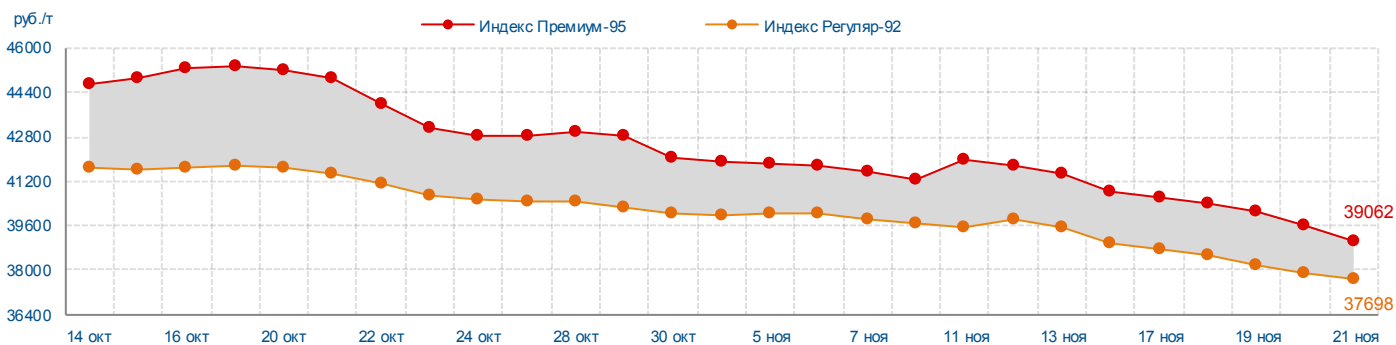


Индекс Премиум-95 (Владимир)

	21 нояб. 2014 г		С начала месяца	С начала года	среднее 17 - 21 нояб. 2014 г	
	+/-	14 нояб. 2014 г			+/-	среднее 10 - 14 нояб. 2014 г
Индекс, руб./т	39062	-1737	-2763	+7009	39978	-1478
Объем торгов, учитываемых при расчете, тонн	5580	+1980	57960	992880	25680	+6660



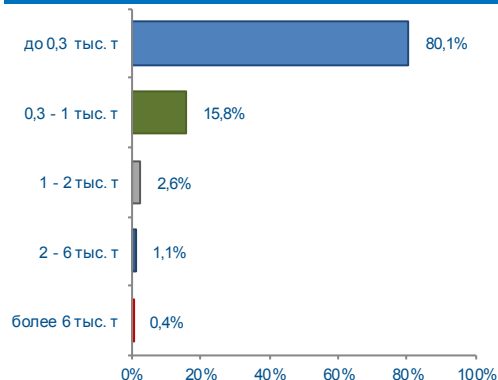
		14 нояб. 2014 г	17 нояб. 2014 г	18 нояб. 2014 г	19 нояб. 2014 г	20 нояб. 2014 г	21 нояб. 2014 г
Премиум-95/Регуляр-92	руб./т	+1808	+1882	+1897	+1951	+1770	+1364
	%	+4,6	+4,9	+4,9	+5,1	+4,7	+3,6



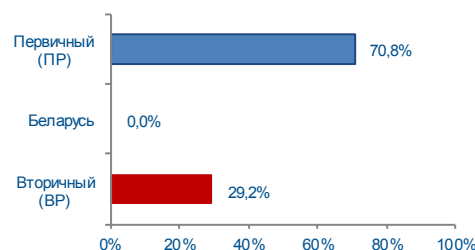
Итоги биржевых торгов

Базис	Способ поставки	Сегмент рынка	MIN предл., руб./т	MAX спрос, руб./т	Сделки						
					Кол-во, ед.	Объем, тонн	Средневзвешенная цена			MIN цена, руб./т	MAX цена, руб./т
							руб./т	руб./т	+/-		
БП Северо-Запад	жд	ПР	-	42500	0	-	-	42500	-1400	-	-
		ВР	42500		1	540	42500			42500	42500
Волгоград-ЛУКОЙЛ	жд	ПР	39900	40851	13	1620	40495	40495	-213	39900	40851
		ВР	-		0	-	-			-	-
Пермь-ЛУКОЙЛ	жд	ПР	39810	39900	8	1260	39883	39883	-235	39810	39900
		ВР	-		0	-	-			-	-
Самарская группа НПЗ	жд	ПР	36900	39200	56	4620	37926	37926	-1855	36900	39200
		ВР	38700		0	-	-			-	-
Саратов-Роснефть	жд	ПР	37500	39614	33	2700	38289	38340	-2191	37500	39610
		ВР	38900		1	120	39500			39500	39500
ст. Аксарайская 2	жд	ПР	38500	39500	5	300	38880	38880	-2320	38500	39500
		ВР	-		0	-	-			-	-
ст. Ветласян	жд	ПР	39900	39900	3	180	39900	39900	0	39900	39900
		ВР	-		0	-	-			-	-
ст. Дземги	жд	ПР	45000	46000	2	120	45500	45500	-1588	45000	46000
		ВР	-		0	-	-			-	-
ст. Зелецино	жд	ПР	40410	40500	14	4800	40493	40493	+5	40410	40500
		ВР	-		0	-	-			-	-
ст. Кириши	жд	ПР	40238	40415	3	1620	40415	40415	-1037	40415	40415
		ВР	-		0	-	-			-	-
ст. Комбинатская	жд	ПР	36850	37700	56	5520	37214	37242	-2594	36850	37700
		ВР	37500		2	600	37500			37500	37500
ст. Новоярославская	жд	ПР	38050	39150	53	5400	38628	38657	-1731	38050	39150
		ВР	38400		5	540	38947			38400	39112
ст. Стенькино 2	жд	ПР	38300	39551	33	3600	38822	38883	-1445	38300	39551
		ВР	38800		10	960	39110			38800	39550
ст. Сургут	жд	ПР	36800	37500	9	1020	37188	37188	-2413	36800	37500
		ВР	-		0	-	-			-	-
ст. Яничкино	жд	ПР	38500	39001	5	300	38700	38700	-1820	38500	39001
		ВР	-		0	-	-			-	-
Уфимская группа НПЗ	жд	ПР	38000	39000	16	2340	38149	38149	-2142	38000	39000
		ВР	-		0	-	-			-	-
Ангарская НХК-Роснефть	жд	ПР	40000	40500	0	-	-	-	-	-	-
		ВР	-		0	-	-			-	-
ст. Завережье-Экспорт	жд	Беларусь	39700	-	0	-	-	-	-	-	-
ст. Злынка-Экспорт	жд	Беларусь	39100	38500	0	-	-	-	-	-	-
НБ Часцовская	авто	ПР	-	-	0	-	-	-	-	-	-
		ВР	42500	-	0	-	-	-	-	-	-

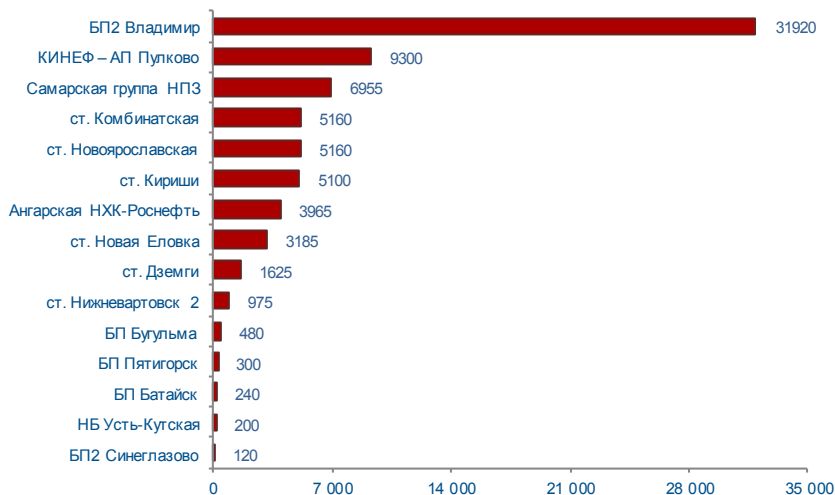
Структура сделок



Структура рынка

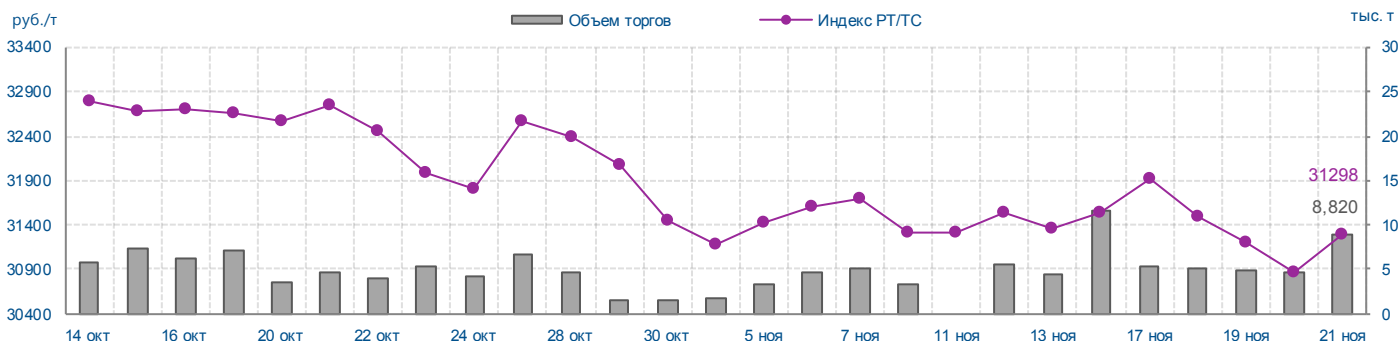


Объем торгов на базисах (рейтинг-15), тонн



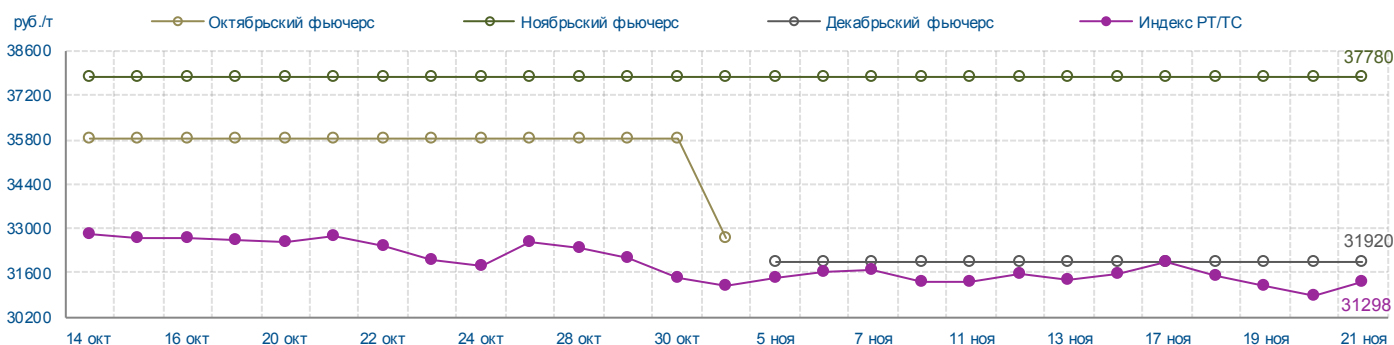
Индекс РТ/ТС (Владимир)

	21 нояб. 2014 г		С начала месяца	С начала года	среднее 17 - 21 нояб. 2014 г	
	+/-	14 нояб. 2014 г			+/-	среднее 10 - 14 нояб. 2014 г
Индекс, руб./т	31298	-249	-132	-2820	31354	-59
Объем торгов, учитываемых при расчете, тонн	8820	-2820	66720	639725	28740	+3660



Итоги торгов срочного рынка

Базовый актив	Код серии инструмента	Исполнение	Расчетная цена на 21.11.14	Изменение за неделю, %	Объем сделок, контрактов	Объем сделок, руб.	Кол-во сделок, шт.	Открытые позиции на 21.11.14, контрактов	+/- к открытым позициям на 14.11.14
Индекс РТ/ТС	FSITRDVLIV4	ноя.2014	37780	0,00	0	0	0	0	0
	FSITRDVLIC4	дек.2014	31920	0,00	0	0	0	0	0

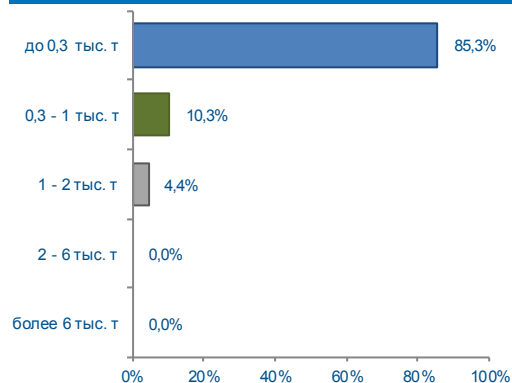


Итоги биржевых торгов

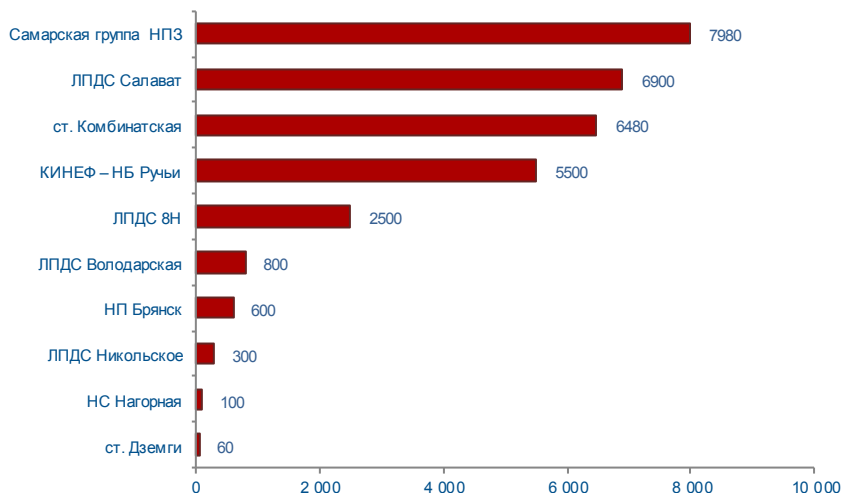
Базис	Способ поставки	Сегмент рынка	MIN предл., руб./т	MAX спрос, руб./т	Сделки						
					Кол-во, ед.	Объем, тонн	Средневзвешенная цена			MIN цена, руб./т	MAX цена, руб./т
							руб./т	руб./т	+/-		
Ангарская НХК-Роснефть	жд	ПР	30650	34201	17	3250	30842	31183	+674	30650	30901
		ВР	31200		11	715	32732			31250	34200
БП Батайск - ст. Батайск	жд	ПР	31370	31900	3	240	31790	31790	-105	31680	31900
		ВР	-		0	-	-			-	-
БП Бугульма - ст. Бугульма	жд	ПР	31350	31850	6	480	31691	31691	-181	31350	31850
		ВР	-		0	-	-			-	-
БП Пятигорск - ст. Пятигорск	жд	ПР	31350	31880	2	300	31760	31760	-121	31730	31880
		ВР	-		0	-	-			-	-
БП Ручьи - ст. Ручьи	жд	ПР	31750	31750	1	60	31750	31750	-150	31750	31750
		ВР	-		0	-	-			-	-
БП2 Владимир - ст. Владимир	жд	ПР	30865	32450	32	11100	31246	31555	-81	30880	31900
		ВР	31000		11	20820	31720			31000	32450
БП2 Синеглазово - ст. Синеглазово	жд	ПР	31400	31900	2	120	31850	31850	-92	31800	31900
		ВР	-		0	-	-			-	-
Самарская группа НПЗ	жд	ПР	28400	29261	45	6955	28880	28880	-379	28500	29140
		ВР	29000		0	-	-			-	-
ст. Дземги	жд	ПР	33500	35513	10	1625	34419	34419	+861	33801	35500
		ВР	35900		0	-	-			-	-
ст. Кириши	жд	ПР	30031	31565	29	5100	30113	30113	-1452	30031	31565
		ВР	-		0	-	-			-	-
ст. Комбинатская	жд	ПР	29100	30160	30	5160	29376	29376	-49	29100	29801
		ВР	30100		0	-	-			-	-
ст. Нижневартовск 2	жд	ПР	30500	30950	6	975	30630	30630	-401	30500	30950
		ВР	-		0	-	-			-	-
ст. Новая Еловка	жд	ПР	28800	32200	20	2925	29825	30006	+910	28800	32000
		ВР	29850		3	260	32050			32000	32200
ст. Новоярославская	жд	ПР	29400	30300	39	5160	29880	29880	-307	29400	30300
		ВР	30850		0	-	-			-	-
БП Сокур - ст. Сокур	жд	ПР	-	30500	0	-	-	-	-	-	-
		ВР	-		0	-	-			-	-
ст. Биклянь	жд	ПР	30618	-	0	-	-	-	-	-	-
		ВР	-		0	-	-			-	-
КИНЕФ – Балттранснефтепродукт АП Пулково	труба	ПР	30031	30031	5	9300	30031	30031	0	30031	30031
		ВР	-		0	-	-			-	-
КИНЕФ – Балттранснефтепродукт ЛПДС Красный Бор	труба	ПР	-	31565	0	-	-	-	-	-	-
		ВР	-		0	-	-			-	-
НБ ТЗК Томск, аэропорт Богашево	авто	ПР	-	-	0	-	-	-	-	-	-
		ВР	37500		0	-	-			-	-
НБ Усть-Кутская	резервуар	ПР	33234	33234	1	200	33234	33234	-	33234	33234
		ВР	36500		0	-	-			-	-

	17 - 21 ноября 2014 г		Всего с начала месяца	Всего с начала года
Объем торгов, тонн	31220	-14080	108080	3325165
Количество сделок, ед.	136	-17	400	16338

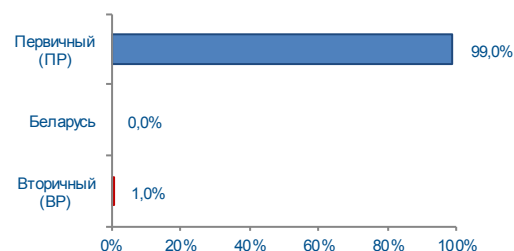
Структура сделок



Объем торгов на базисах (рейтинг-15), тонн

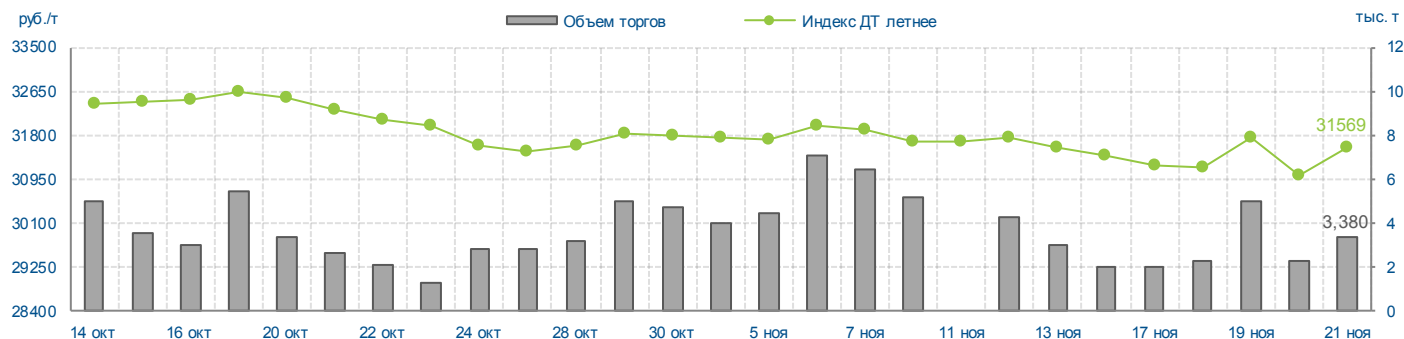


Структура рынка



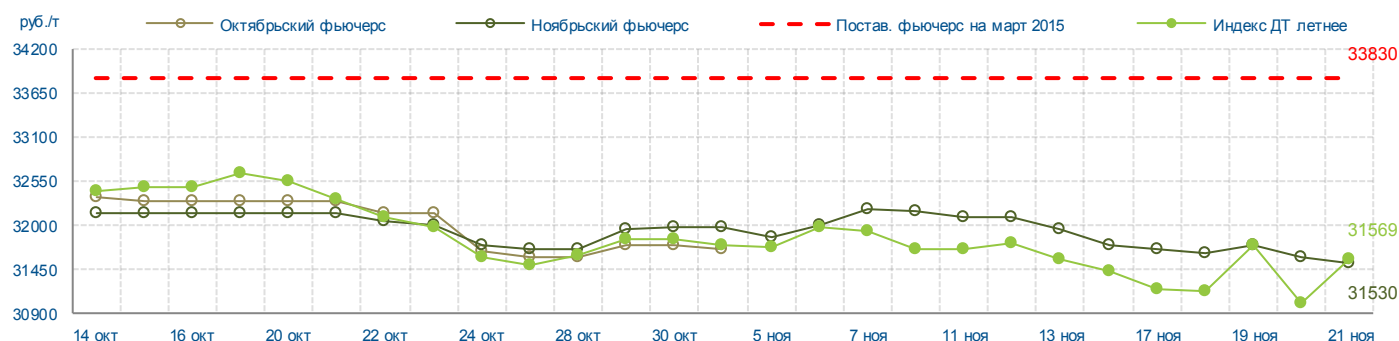
Индекс ДТ летнее (Владимир)

	21 нояб. 2014 г		С начала месяца	С начала года	среднее 17 - 21 нояб. 2014 г	
	+/-	14 нояб. 2014 г			+/-	среднее 10 - 14 нояб. 2014 г
Индекс, руб./т	31569	+153	-158	+903	31343	-281
Объем торгов, учитываемых при расчете, тонн	3380	+1380	47380	1383695	14880	+400



Итоги торгов срочного рынка

Базовый актив	Код серии инструмента	Исполнение	Расчетная цена на 21.11.14	Изменение за неделю, %	Объем сделок, контрактов	Объем сделок, руб.	Кол-во сделок, шт.	Открытые позиции на 21.11.14, контрактов	+/- к открытым позициям на 14.11.14
Индекс ДТ летнее	FSIDTLVLIB4	ноя.2014	31530	-0,66	400	12 664 500	8	400	0
Постав. фьючерс	FDDTS2VLI35	мар.2015	33830	0,00	0	0	0	0	0

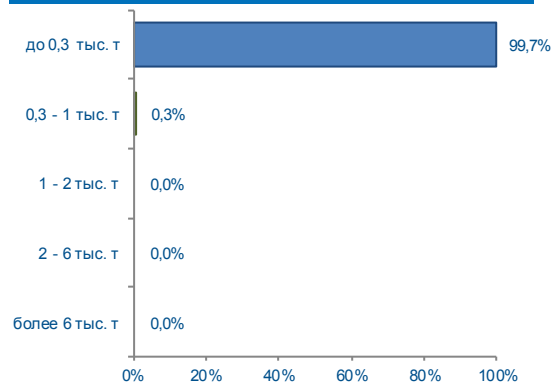


Итоги биржевых торгов

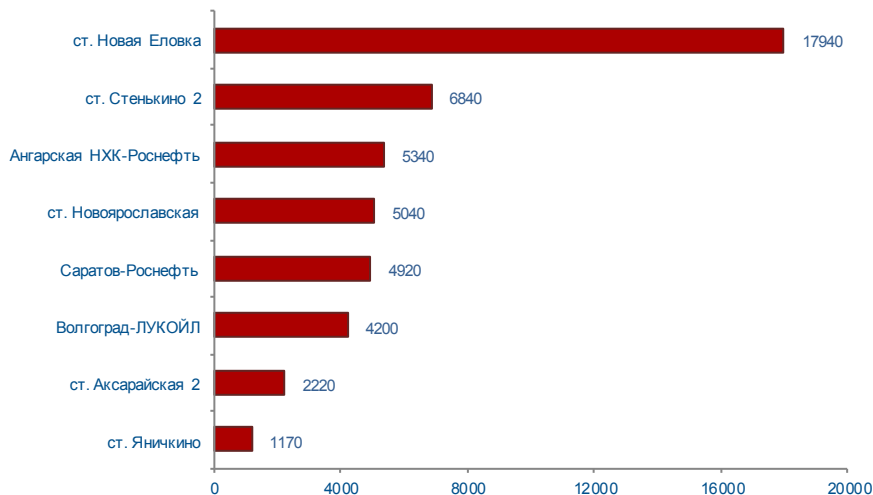
Базис	Способ поставки	Сегмент рынка	MIN предл., руб./т	MAX спрос, руб./т	Сделки						
					Кол-во, ед.	Объем, тонн	Средневзвешенная цена			MIN цена, руб./т	MAX цена, руб./т
							руб./т	руб./т	+/-		
Самарская группа НПЗ	жд	ПР	28800	29200	65	7980	28889	28889	-513	28800	29004
		ВР	29800		0	-	-			-	-
ст. Дземги	жд	ПР	33000	33000	1	60	33000	33000	-650	33000	33000
		ВР	-		0	-	-			-	-
ст. Комбинатская	жд	ПР	25300	28500	37	6180	26091	26202	-1385	25300	26800
		ВР	26950		1	300	28500			28500	28500
Пермь-ЛУКОЙЛ	жд	ПР	33500	-	0	-	-	-	-	-	-
		ВР	-		0	-	-			-	-
ст. Кириши	жд	ПР	33925	-	0	-	-	-	-	-	-
		ВР	33040		0	-	-			-	-
Уфимская группа НПЗ	жд	ПР	30700	-	0	-	-	-	-	-	-
		ВР	-		0	-	-			-	-
КИНЕФ – Балттранс-нефтепродукт НБ Ручьи	труба	ПР	32593	32593	5	5500	32593	32593	0	32593	32593
		ВР	-		0	-	-			-	-
ЛПДС Салават	труба	ПР	29000	29901	11	6900	29142	29142	+264	29000	29200
		ВР	-		0	-	-			-	-
ЛПДС 8Н	резервуар	ПР	31500	31500	5	2500	31500	31500	-	31500	31500
		ВР	-		0	-	-			-	-
ЛПДС Володарская	резервуар	ПР	33300	33550	7	800	33400	33400	-392	33300	33500
		ВР	32700		0	-	-			-	-
ЛПДС Никольское	резервуар	ПР	31100	31100	1	300	31100	31100	0	31100	31100
		ВР	-		0	-	-			-	-
НП Брянск	резервуар	ПР	31500	31600	2	600	31550	31550	-	31500	31600
		ВР	-		0	-	-			-	-
НС Нагорная	резервуар	ПР	32900	33300	1	100	33300	33300	-350	33300	33300
		ВР	-		0	-	-			-	-
ЛПДС Воронеж	резервуар	ПР	31500	-	0	-	-	-	-	-	-
		ВР	-		0	-	-			-	-
ЛПДС Красный Бор	резервуар	ПР	-	34200	0	-	-	-	-	-	-
		ВР	-		0	-	-			-	-
НС Солнечногорская	резервуар	ПР	32900	33150	0	-	-	-	-	-	-
		ВР	-		0	-	-			-	-

	17 - 21 ноября 2014 г		Всего с начала месяца	Всего с начала года
Объем торгов, тонн	47670	+19450	91005	515330
Количество сделок, ед.	386	+135	750	3784

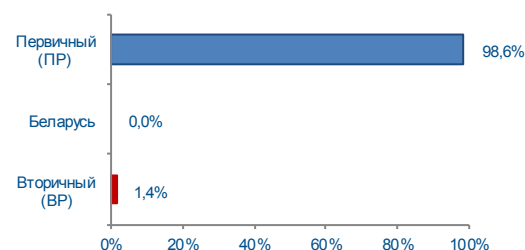
Структура сделок



Объем торгов на базисах (рейтинг-15), тонн

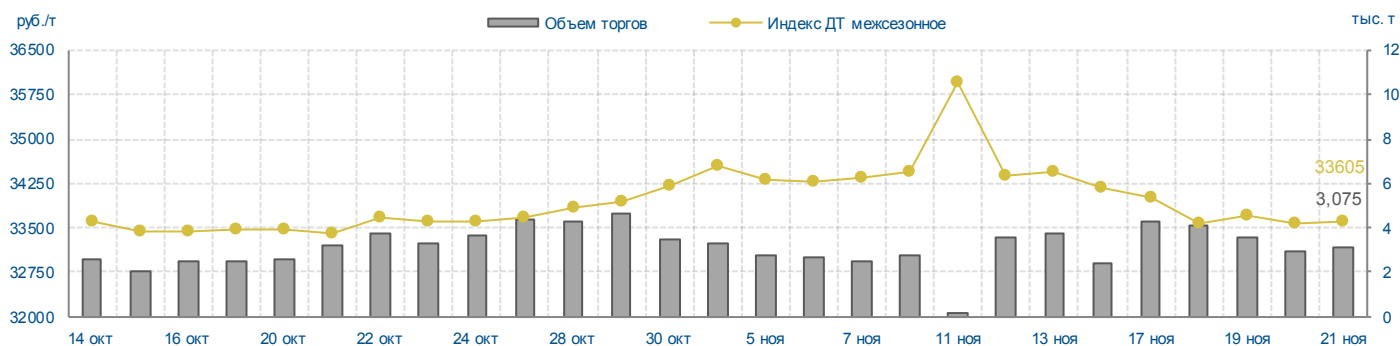


Структура рынка

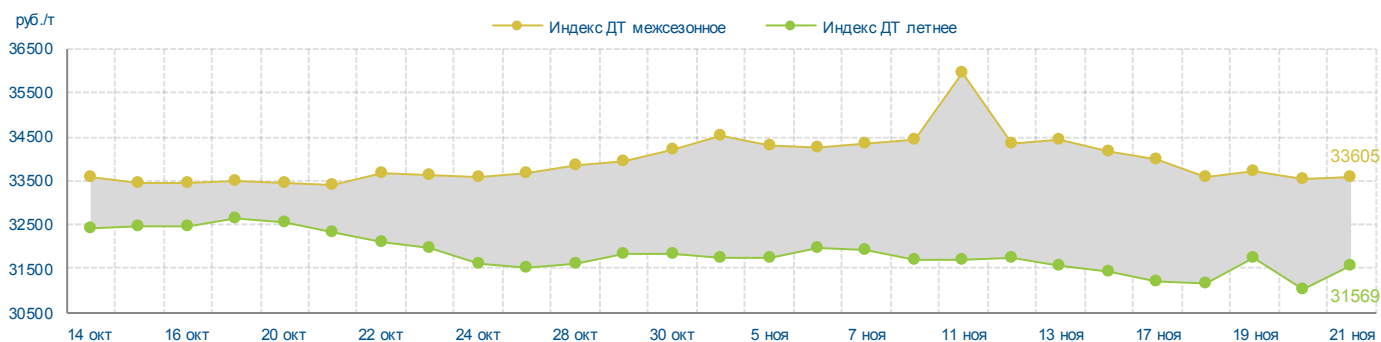


Индекс ДТ межсезонное (Владимир)

	21 нояб. 2014 г		С начала месяца	С начала года	среднее 17 - 21 нояб. 2014 г	
	+/-	14 нояб. 2014 г			+/-	среднее 10 - 14 нояб. 2014 г
Индекс, руб./т	33605	-557	-718	+1822	33689	-986
Объем торгов, учитываемых при расчете, тонн	3075	+655	38500	307100	17970	+5295



		14 нояб. 2014 г	17 нояб. 2014 г	18 нояб. 2014 г	19 нояб. 2014 г	20 нояб. 2014 г	21 нояб. 2014 г
ДТ межсезонное/ ДТ летнее	руб./т	+2746	+2787	+2390	+1977	+2537	+2036
	%	+8,7	+8,9	+7,7	+6,2	+8,2	+6,4

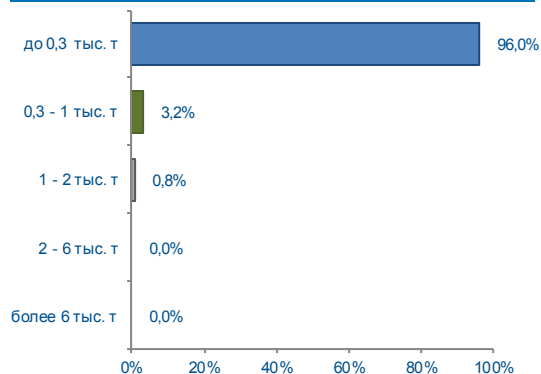


Итоги биржевых торгов

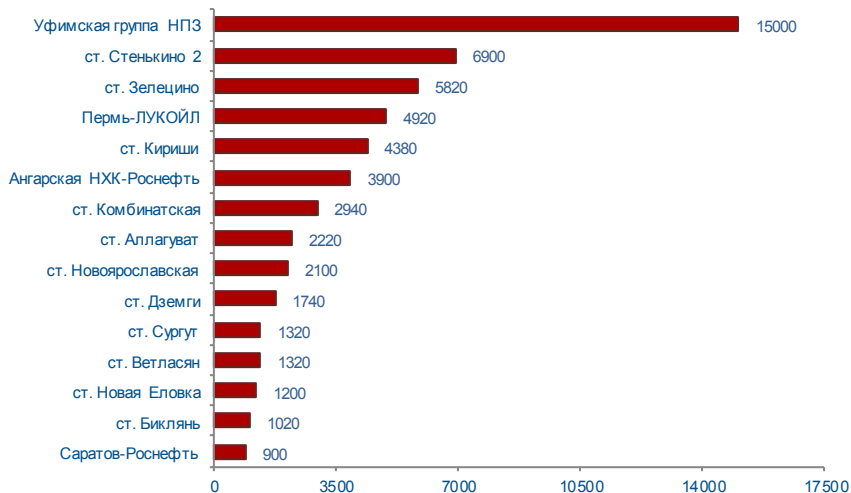
Базис	Способ поставки	Сегмент рынка	MIN предл., руб./т	MAX спрос, руб./т	Сделки						
					Кол-во, ед.	Объем, тонн	Средневзвешенная цена			MIN цена, руб./т	MAX цена, руб./т
							руб./т	руб./т	+/-		
Ангарская НХК-Роснефть	жд	ПР	29200	29827	40	5340	29503	29503	-994	29200	29581
		ВР	31000		0	-	-			-	
Волгоград-ЛУКОЙЛ	жд	ПР	34010	34100	22	4200	34065	34065	+390	34010	34100
		ВР	-		0	-	-			-	
Саратов-Роснефть	жд	ПР	31700	32300	40	4920	31882	31882	-1046	31700	32300
		ВР	32800		0	-	-			-	
ст. Аксарайская 2	жд	ПР	31700	32000	16	2220	31928	31928	-1572	31700	32000
		ВР	-		0	-	-			-	
ст. Новая Еловка	жд	ПР	28300	29435	140	17760	28345	28356	-1910	28300	28500
		ВР	29300		1	180	29400			29400	
ст. Новоярославская	жд	ПР	32600	33201	46	4740	32912	32929	-590	32600	33200
		ВР	33200		1	300	33200			33200	
ст. Стенькино 2	жд	ПР	32700	33300	67	6660	33007	33014	-616	32700	33300
		ВР	33300		1	180	33300			33300	
ст. Яничкино	жд	ПР	32800	36112	12	1170	33200	33200	-306	32800	36000
		ВР	37000		0	-	-			-	
ст. Биклянь	жд	ПР	-	33000	0	-	-	-	-	-	-
		ВР	34000		0	-	-			-	

	17 - 21 ноября 2014 г		Всего с начала месяца	Всего с начала года
Объем торгов, тонн	56280	+23760	112660	1305425
Количество сделок, ед.	370	+142	744	5418

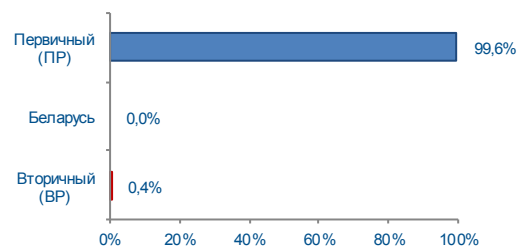
Структура сделок



Объем торгов на базисах (рейтинг-15), тонн

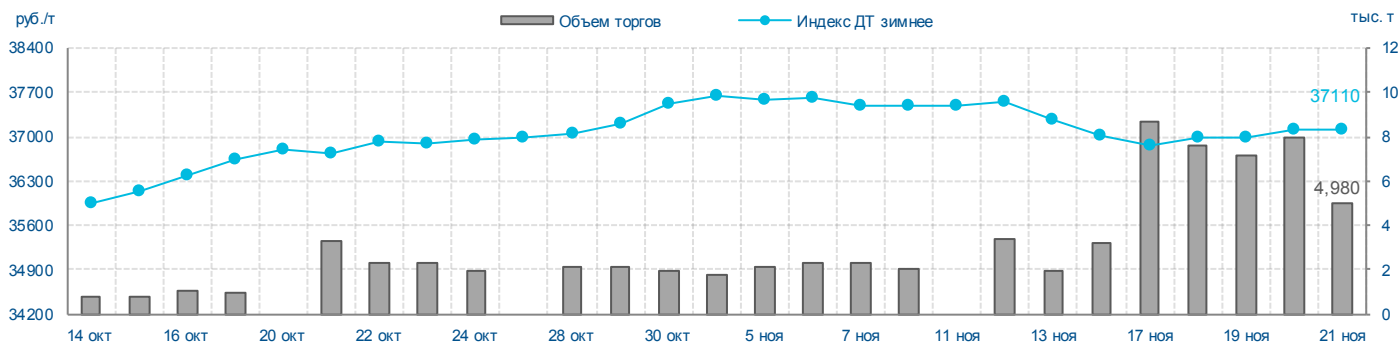


Структура рынка



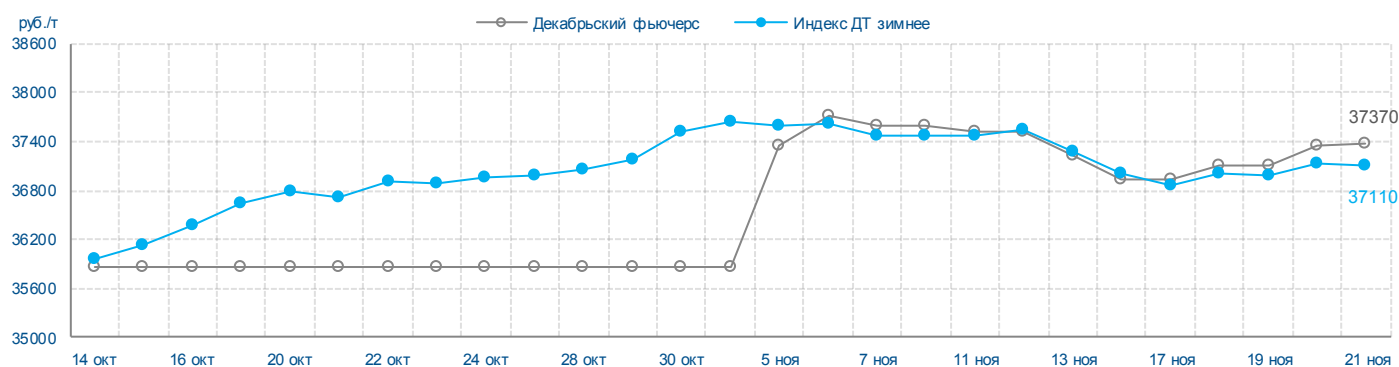
Индекс ДТ зимнее (Владимир)

	21 нояб. 2014 г		С начала месяца	С начала года	среднее 17 - 21 нояб. 2014 г	
	+/-	14 нояб. 2014 г			+/-	среднее 10 - 14 нояб. 2014 г
Индекс, руб./т	37110	+98	-488	+640	37016	-348
Объем торгов, учитываемых при расчете, тонн	4980	+1800	53765	349130	36420	+25855



Итоги торгов срочного рынка

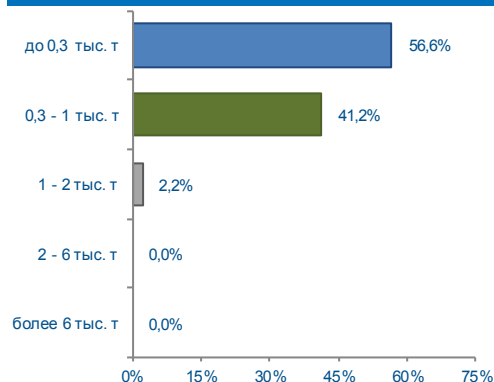
Базовый актив	Код серии инструмента	Исполнение	Расчетная цена на 21.11.14	Изменение за неделю, %	Объем сделок, контрактов	Объем сделок, руб.	Кол-во сделок, шт.	Открытые позиции на 21.11.14, контрактов	+/- к открытым позициям на 14.11.14
Индекс ДТ зимнее	FSIDTZVLIC4	дек.2014	37370	+1,16	450	16802000	10	300	+100



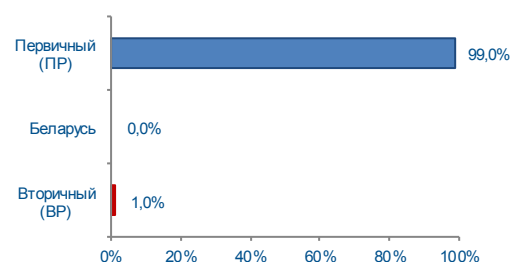
Итоги биржевых торгов

Базис	Способ поставки	Сегмент рынка	MIN предл., руб./т	MAX спрос, руб./т	Сделки						
					Кол-во, ед.	Объем, тонн	Средневзвешенная цена			MIN цена, руб./т	MAX цена, руб./т
							руб./т	руб./т	+/-		
Ангарская НХК-Роснефть	жд	ПР	36200	36850	40	3900	36370	36370	-484	36300	36800
		ВР	38600		0	-	-			-	
Пермь-ЛУКОЙЛ	жд	ПР	37060	37200	12	4920	37117	37117	-17	37060	37170
		ВР	-		0	-	-			-	
Самарская группа НПЗ	жд	ПР	35350	35550	7	600	35490	35490	-	35350	35550
		ВР	-		0	-	-			-	
Саратов-Роснефть	жд	ПР	35715	35751	9	900	35727	35727	+101	35715	35751
		ВР	37650		0	-	-			-	
ст. Аллагуват	жд	ПР	35000	35900	19	2220	35433	35433	-7	35100	35900
		ВР	36000		0	-	-			-	
ст. Биклянь	жд	ПР	36118	36118	1	1020	36118	36118	0	36118	36118
		ВР	37000		0	-	-			-	
ст. Ветласянь	жд	ПР	38500	38550	6	1320	38507	38507	+207	38500	38550
		ВР	-		0	-	-			-	
ст. Дземги	жд	ПР	38100	39700	22	1740	39196	39196	-695	38700	39650
		ВР	-		0	-	-			-	
ст. Зелецино	жд	ПР	36100	36300	25	5820	36120	36120	-278	36100	36300
		ВР	-		0	-	-			-	
ст. Кириши	жд	ПР	36049	36403	9	4380	36107	36107	+20	36049	36403
		ВР	-		0	-	-			-	
ст. Комбинатская	жд	ПР	35600	37000	18	2940	35933	35933	-37	35850	37000
		ВР	38860		0	-	-			-	
ст. Новая Еловка	жд	ПР	35672	35821	16	1200	35763	35763	-	35672	35821
		ВР	38800		0	-	-			-	
ст. Новоярославская	жд	ПР	35500	36435	23	2100	36132	36132	-199	35503	36434
		ВР	36650		0	-	-			-	
ст. Стенькино 2	жд	ПР	35600	36561	48	6900	36204	36204	-110	35851	36550
		ВР	38000		0	-	-			-	
ст. Сургут	жд	ПР	37900	38500	10	1320	38177	38177	+281	37900	38500
		ВР	-		0	-	-			-	
Уфимская группа НПЗ	жд	ПР	35000	35500	104	14760	35076	35083	-827	35000	35350
		ВР	35500		1	240	35500			35500	
ст. Злынка-Экспорт	жд	Беларусь	-	35000	0	-	-	-	-	-	-
ст. Рудня-Экспорт	жд	Беларусь	-	34500	0	-	-	-	-	-	-
НБ Иглинская	авто	ПР	-	-	0	-	-	-	-	-	-
		ВР	37000		0	-	-			-	

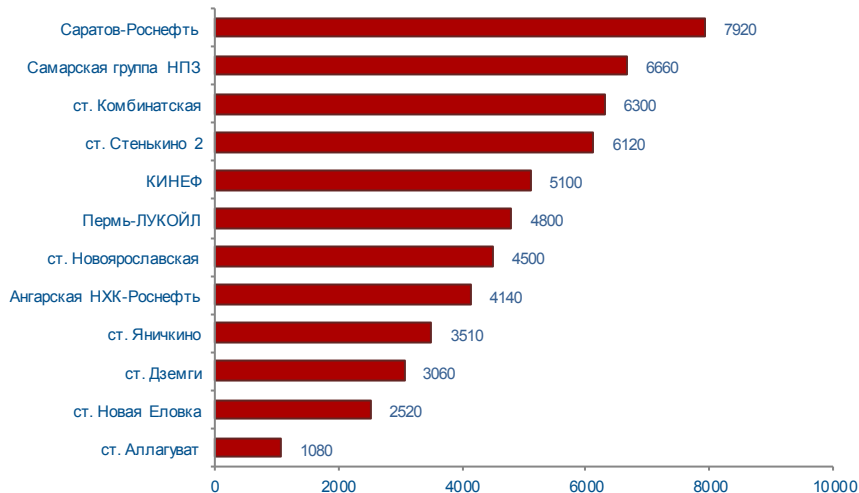
Структура сделок



Структура рынка

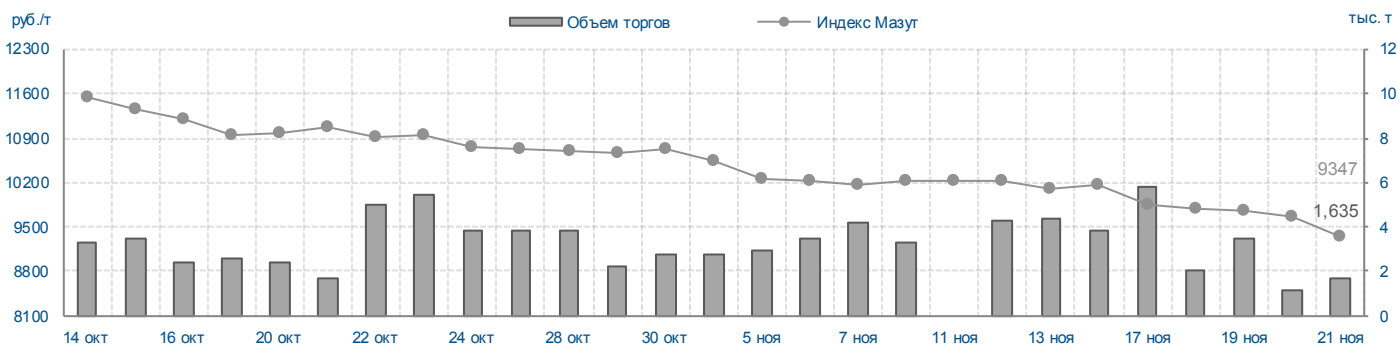


Объем торгов на базисах (рейтинг-15), тонн



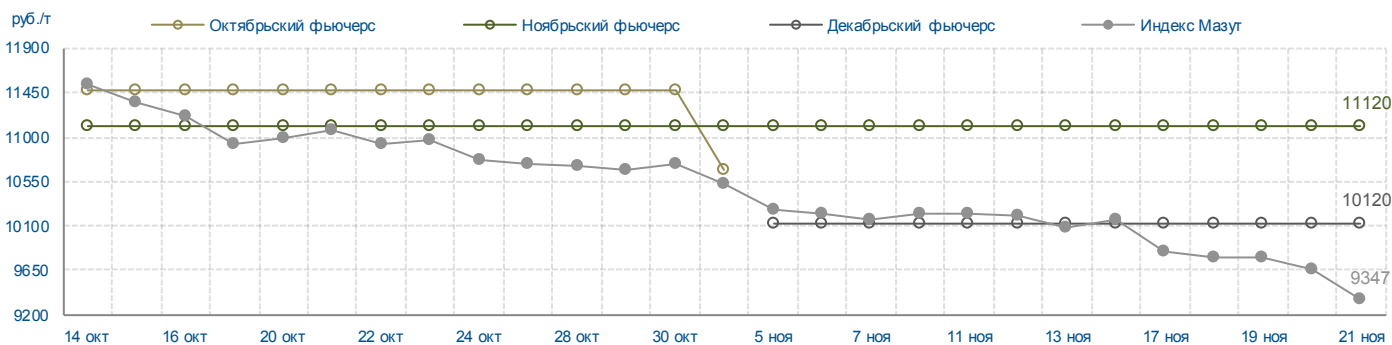
Индекс Мазут (Владимир)

	21 нояб. 2014 г		С начала месяца	С начала года	среднее 17 - 21 нояб. 2014 г	
	+/-	14 нояб. 2014 г			+/-	среднее 10 - 14 нояб. 2014 г
Индекс, руб./т	9347	-823	-913	-578	9683	-501
Объем торгов, учитываемых при расчете, тонн	1635	-2160	40575	719115	14130	-1650



Итоги торгов срочного рынка

Базовый актив	Код серии инструмента	Исполнение	Расчетная цена на 21.11.14	Изменение за неделю, %	Объем сделок, контрактов	Объем сделок, руб.	Кол-во сделок, шт.	Открытые позиции на 21.11.14, контрактов	+/- к открытым позициям на 14.11.14
Индекс Мазут	FSIMZTVLIB4	ноя.2014	11120	0,00	0	0	0	0	0
	FSIMZTVLIC4	дек.2014	10120	0,00	0	0	0	0	0



Итоги биржевых торгов

Базис	Способ поставки	Сегмент рынка	MIN предл., руб./т	MAX спрос, руб./т	Сделки						
					Кол-во, ед.	Объем, тонн	Средневзвешенная цена			MIN цена, руб./т	MAX цена, руб./т
							руб./т	руб./т	+/-		
Ангарская НХК-Роснефть	жд	ПР	11100	11600	17	4140	11363	11363	-618	11100	11600
		ВР	-		0	-	-			-	
Пермь-ЛУКОЙЛ	жд	ПР	8600	9000	12	4800	8880	8880	-125	8600	9000
		ВР	-		0	-	-			-	
Самарская группа НПЗ	жд	ПР	7450	7850	24	6660	7649	7649	-598	7450	7850
		ВР	-		0	-	-			-	
Саратов-Роснефть	жд	ПР	7850	8000	29	7920	7983	7983	-	7850	8000
		ВР	-		0	-	-			-	
ст. Аллагуват	жд	ПР	7700	7800	6	1080	7717	7717	+192	7700	7800
		ВР	-		0	-	-			-	
ст. Дземги	жд	ПР	14050	14600	14	3060	14144	14144	-799	14050	14600
		ВР	-		0	-	-			-	
ст. Комбинатская	жд	ПР	7500	7800	13	6300	7649	7649	-1	7500	7800
		ВР	-		0	-	-			-	
ст. Новая Еловка	жд	ПР	9750	10500	10	2520	10193	10193	-550	9750	10500
		ВР	-		0	-	-			-	
ст. Новоярославская	жд	ПР	8500	9450	16	4140	9091	9090	-464	8500	9450
		ВР	9050		2	360	9075			9050	9100
ст. Стенькино 2	жд	ПР	8300	8920	24	5940	8772	8767	-223	8300	8905
		ВР	8600		1	180	8600			8600	8600
ст. Яничкино	жд	ПР	8800	9102	8	3510	8981	8981	-390	8800	9050
		ВР	-		0	-	-			-	
ст. Биклянь	жд	ПР	10118	-	0	-	-	-	-	-	-
		ВР	-		0	-	-			-	
ст. Кириши	жд	ПР	-	-	0	-	-	-	-	-	-
		ВР	11918		0	-	-			-	
КИНЕФ	авто	ПР	12036	12036	6	5100	12036	12036	0	12036	12036
		ВР	-		0	-	-			-	
НБ Мазутное хозяйство ХЭЛП-ОЙЛ	авто	ПР	-	-	0	-	-	-	-	-	-
		ВР	12026		0	-	-			-	