

БИРЖЕВОЙ ТОВАРНЫЙ РЫНОК РОССИИ



СПБМТСБ

Санкт-Петербургская Международная
Товарно-сырьевая Биржа

РЫНОК НЕФТЕПРОДУКТОВ
БИРЖЕВЫЕ ИНДЕКСЫ

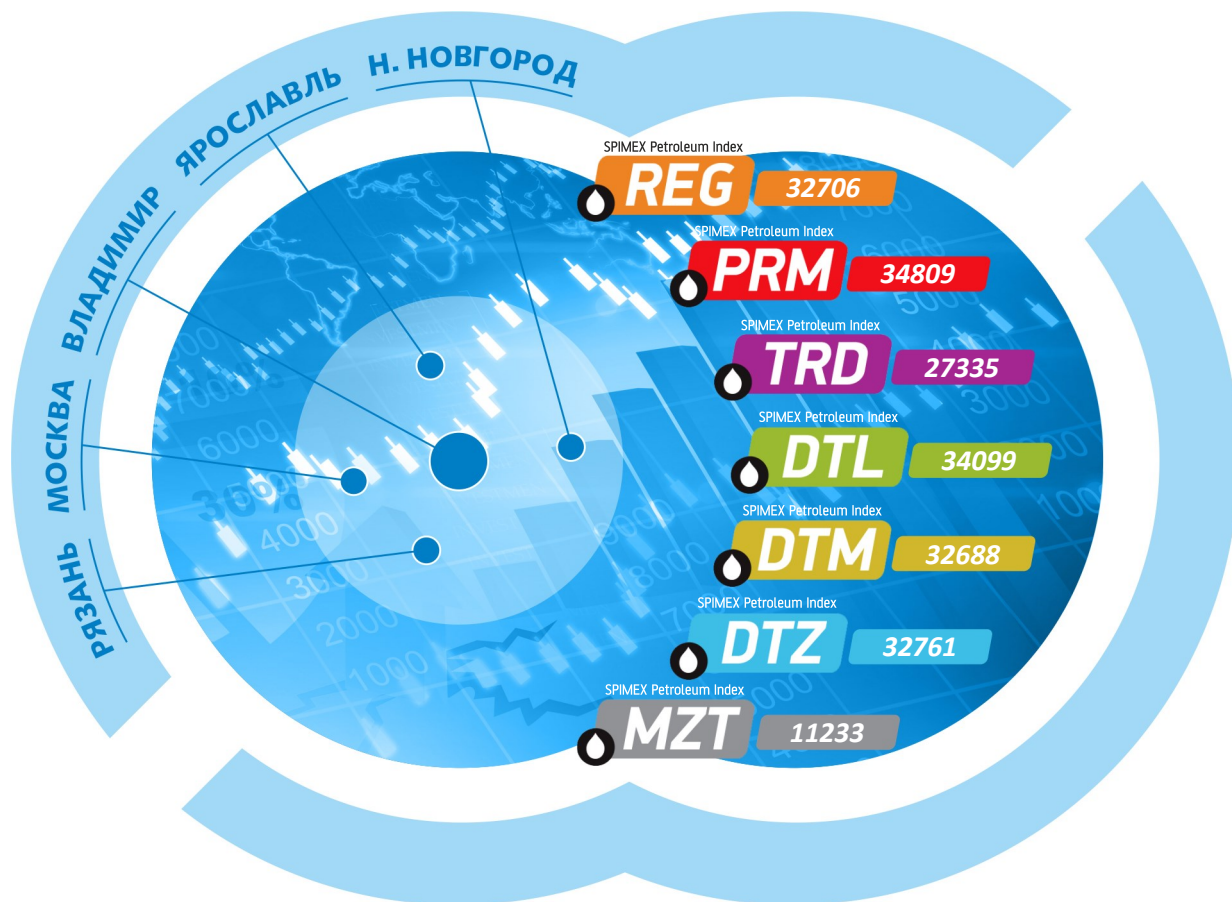
Выпускается при содействии ФАС России



№ **99**

2015

16 - 20 февраля



Закрытое акционерное общество «Санкт-Петербургская Международная Товарно-сырьевая Биржа»

ОФИС В МОСКВЕ:

119021, УЛ. ТИМУРА ФРУНЗЕ, Д. 24
ТЕЛ.: +7 (495) 380-04-24,
ФАКС: +7 (495) 380-04-23

ОФИС В САНКТ-ПЕТЕРБУРГЕ:

191119, УЛ. МАРАТА, Д. 69-71, ЛИТ. А
ТЕЛ.: +7 (812) 449-53-83

ОФИС В ИРКУТСКЕ:

664003, УЛ. ГОРЬКОГО, 36 Б, ОФ. III-12
ТЕЛ.: +7 (395) 248-83-20,
+7 (395) 248-83-24

WWW.SPIMEX.COM



Изложенный материал представляет точку зрения автора и может не совпадать с позицией биржи



Автор
Виктор Костюков
Ведущий аналитик ООО «Алгоритм»
Топливный интегратор»
Тел.: +7(926) 603-02-40
e-mail: KostukovVL@algoritm.info

Биржа СПБМТСБ и московский рынок нефтепродуктов

Неделю биржевых торгов на СПБМТСБ в целом следует охарактеризовать как некий переход от состояния «рынок Покупателя» к состоянию «рынок Продавца».

Стимулом к активизации покупателей стал малоожидаемый, но тем не менее состоявшийся, рост нефтяных фьючерсов до 63 долларов за баррель.

На этом фоне биржевые ценовые индикаторы СПБМТСБ, опустившиеся на предшествующей неделе к абсолютным минимумам не только 2015, но и 2014 года, были восприняты участниками торгов как абсолютное дно, от которого начали отталкиваться цены.

Особый интерес трейдеры проявили к бензину Регуляр-92. За два дня, четверг-пятница, средневзвешенная цена бензина выросла на 2800 руб./т. (+9,5%) с 29340 до 32150 руб./т., вернуться к уровню начала года.



Такой же впечатляющий рост индикаторов отмечен и в сегменте дизельного топлива.

За прошедшую неделю средневзвешенные цены по всем биржевым сделкам, включая летний, зимний и межсезонные сорта выросли примерно на 1300 руб./т. (плюс 4,0%).

Но, пожалуй, рекордсменом по темпам роста стал мазут.

За февраль продукт подорожал вдвое, с 5400 до 11000 руб./т.

Участники рынка объясняют снижение цен на мазут в январе переполнением рынка из-за ограничения экспорта плохими погодными условиями (ураганами) в портах Новороссийска и Приморья.

По мере улучшения погоды, товар пошёл на экспорт, при этом внутренние цены подтянулись к экспортным паритетным, а они составляют примерно 10000 руб./т. на Московском НПЗ (через Санкт-Петербург), 10000 руб./т. на Самарских НПЗ (через Новороссийск), 16000 руб./т. на Комсомольском НПЗ (через Находку).



В нынешние дни внутренние цены на мазут приблизились к экспортным паритетным и потенциал дальнейшего роста для мазута практически исчерпан, чего нельзя сказать про бензин и дизельное топливо.

Здесь экспортные паритетные намного превышают внутренние цены.

В сегменте бензина спрэд несколько снизился, но тем не менее, даже после роста цен в последние дни, составляет около 3000 – 4000 руб./т., в дизельном сегменте – около 6000 – 7000 руб./т.

Именно это, в совокупности с подорожавшей нефтью, мотивировало покупателей, оживило торги, раскрутило цены.

Дальнейшее движение в сторону роста цен на бензин и дизельное топливо, полагаю, продолжится. Возможно, не столь интенсивно, возможно даже с локальной просадкой, но в целом вектор будет направлен вверх.

Прошедшая неделя была также отмечена другим событием – прошли очередные торги природным газом.

Сама по себе задача вывести трубный газ в биржевое окно казалась неосуществимой. Главная проблема заключалась в закостенелой структуре Газпрома: добыча – Газпром, переработка и подготовка к прокачке – Газпром, транспортировка – Газпром, реализация – Газпром (Межрегионгаз).

При этом архаичная система наказаний покупателя – недобрал законтрагованный объём – штраф, перебрал – штраф.

Это какой век, в каком веке живём, хочу спросить.

Сам термин «штраф» вообще должен уйти из практики деловых отношений партнёров.

Ведь задачу регулирования отношений «Покупатель – продавец» можно решать по принципу стимулирования, а не наказания. (Но это, так, короткое отклонение от темы).

К торгам 19 февраля проявили интерес конечные потребители (28 сделок, объёмом 152 млн. м³), а это подтверждение актуальности и залог будущности проекта торговли на бирже СПБМТСБ.

Публикуемые в информационных изданиях ЗАО «СПБМТСБ» мнения и высказывания лиц, не являющихся сотрудниками ЗАО «СПБМТСБ», представляют собой их экспертную точку зрения, которая не является официальной позицией Биржи по затронутым вопросам.

Просим представителей СМИ и аналитиков обращать внимание на источник информации, корректно его цитировать, а также учитывать размещаемые в изданиях Биржи оговорки относительно ответственности Биржи за те или иные публикуемые материалы.



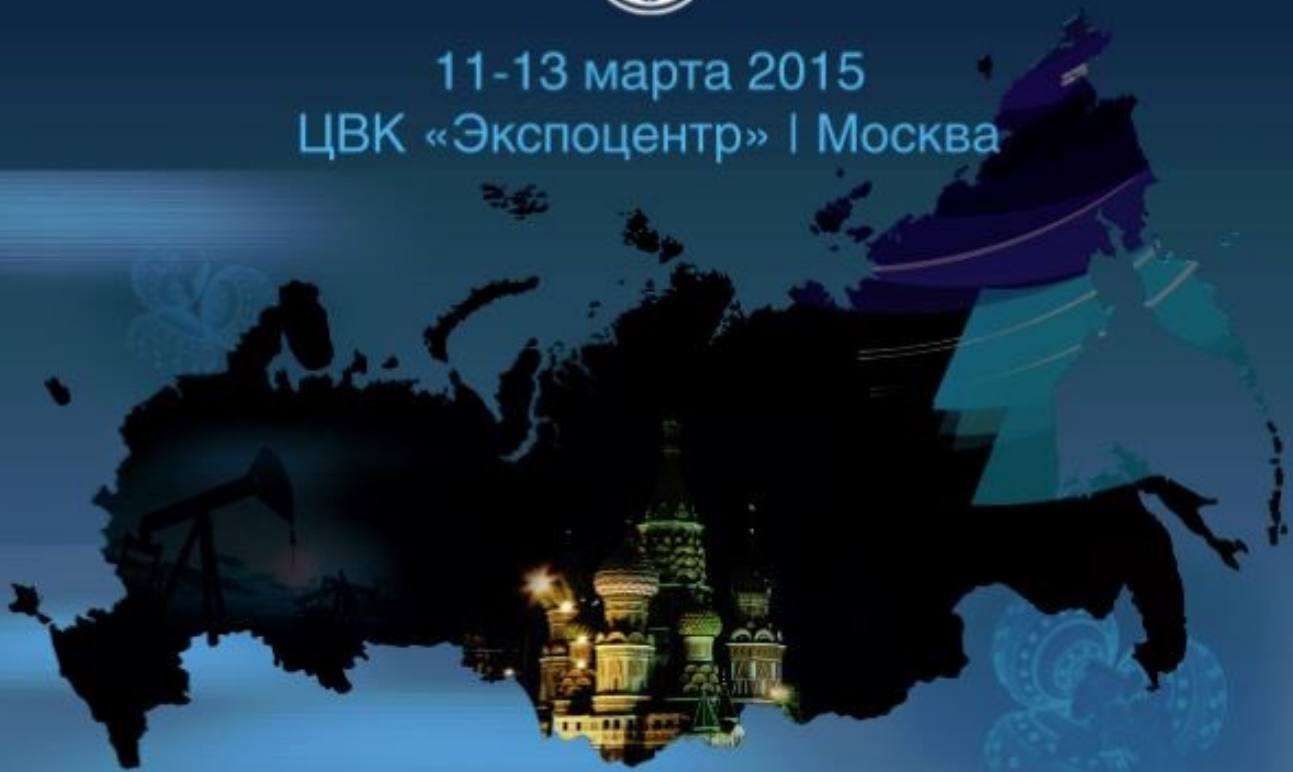
Russian Oil&Gas Industry Week

НАЦИОНАЛЬНЫЙ НЕФТЕГАЗОВЫЙ ФОРУМ

Выставка
НЕФТЕГАЗ. ИННОВАЦИИ - 2015



11-13 марта 2015
ЦВК «Экспоцентр» | Москва



www.oilandgasforum.ru



Изложенный материал представляет точку зрения автора и может не совпадать с позицией биржи



Автор
Оксана Андросова
Старший специалист
отдела мониторинга ТЭК
ООО «ОМТ-Консалт»
e-mail: O.Androsova@omt-consult.ru
Тел.: 8 (495) 971-23-30
www.omt-consult.ru

В период с 13 по 19 февраля росли биржевые котировки как высокооктанового бензина, так и дизельного топлива.

Регуляр-92 подорожал на 3,39%, или на 1 070 рублей, Премиум-95 – на 3,44%, или на 1 190 рублей за тонну.

Основным фактором роста в крупном опте становится повышение альтернативной экспортной цены вследствие снижения вывозных пошлин с марта.

Для нефтяных компаний это традиционно хорошая возможность увеличить прибыль. Как обычно, не исключается, в случае «неконтролируемого вывоза», последующая нехватка нефтепродуктов на внутреннем рынке.

Мелкооптовые цены пока не повышаются вслед за оптовыми. За указанный период большинство сбытовых структур и региональных трейдеров старались воздерживаться от серьезных ценовых корректировок, поскольку сделали их ранее, а предпосылок для больших изменений еще нет. Да и спрос со стороны конечных потребителей на фоне достаточного запаса ресурсов еще как минимум неделю обеспечит спокойствие в мелком опте.

Между тем, на территории Европейской части РФ продавцы

уже начали готовить почву для будущего роста мелкооптовых цен: Премиум-95 прибавил в цене 0,32%, или 119 рублей, ДТЛ – 0,41%, или 133 рублей, ДТЗ – 0,79%, или 284 рубля. Только Регуляр-92 подешевел на 50 рублей.

Достаточно низкие мелкооптовые цены на бензин в их регионе формирует невысокий потребительский спрос, а рост крупнооптовой стоимости и высокая экспортная альтернатива влияния на местный рынок пока не оказали. Например, 19 февраля оператор МНПЗ снизил цену Регуляр-92 на самом заводе, Володарской ЛПДС, станциях налива «Нагорная» и «Солнечногорская» на 400 рублей, до 31 500 руб./т; на нефтебазах «Дмитровская» и «Павельцовская» – до 31 950 рублей за тонну.

Разнонаправленно менялась мелкооптовая стоимость высокооктанового бензина в СЗФО.

В Вологодской области на повышение сыграли сбытовые структуры «ЛУКОЙЛа» и «Башнефти»: у первой компании Премиум-95 и Регуляр-92 подорожали на 800 рублей, у второй – на 300–1 000 рублей. В то же время трейдеры, наоборот, понизили цену Регуляр-92 на 1 400, а Премиум-95 на 1 200 рублей.

Наблюдаемые тенденции таковы, что через неделю-другую динамика цен прочно станет восходящей.

Розничный рынок бензина за указанный период, вслед за «нерешительностью» мелкооптовых цен, демонстрировал понижение. Снижение цен бензина отмечено в 26 центрах субъектов Российской Федерации. Более всего – в Брянске и Кызыле, на 1,2 и 1,4% соответственно. И только в Грозном, Якутске, Ярославле и Белгороде зафиксировано незначительное увеличение цен на бензин этих марок – на 0,1% и 0,3% соответственно.

Общая информация о бирже

ЗАО «СПбМТСБ» - крупнейшая товарная биржа в России

На бирже ведутся торги:

- нефтепродуктами – с 2008г.
- сырой нефтью – с 2013г.
- фьючерсами на нефтепродукты – с 2010г.
- другими товарами (уголь, зерно)

На бирже за 2013г. продано 13,5 млн. тонн нефтепродуктов и более 1 млн. тонн сырой нефти.

С 2011 ЗАО «СПбМТСБ» осуществляет регистрацию внебиржевых договоров с нефтью, нефтепродуктами и углем.

ЗАО «СПбМТСБ» рассчитывает ценовые индексы внутреннего рынка нефтепродуктов на основе биржевых и внебиржевых договоров с товаром.

В ближайших планах СПбМТСБ открытие торгов в следующих секциях: Газ природный, Лес и стройматериалы.

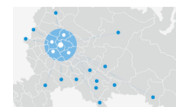
ЗАО «Санкт-Петербургская Международная Товарно-сырьевая Биржа», лицензия № 077-004 от 22.11.2013, уставной капитал – 428,5 млн руб.

Индексы СПбМТСБ

Биржа СПбМТСБ рассчитывает индексы рынка нефтепродуктов, которые отражают динамику и уровни цен на внутреннем рынке РФ

Индексы на ж/д ст. Владимир

Индексы отражают уровень цен нефтепродуктов на заводах, расположенных в центральной части РФ (Москва, Рязань, Ярославль, Нижний Новгород). Рассчитываются на основании биржевых сделок.



Национальные индексы

Национальные индексы – единые ценовые индикаторы, отражающие стоимость нефтепродуктов на внутреннем рынке РФ. Рассчитываются для биржевого и внебиржевого рынка



Региональные индексы

Индексы отражают цены нефтепродуктов в крупных городах восьми Регионов РФ: Москве, Санкт-Петербурге, Ростове, Екатеринбурге, Самаре, Новосибирске, Иркутске и Хабаровске. Рассчитываются для биржевого и внебиржевого рынка



Композитный индекс

Композитный индекс – единый универсальный индикатор рынка нефтепродуктов, отражающий динамику изменения стоимости усредненной тонны светлых нефтепродуктов на биржевом рынке. Рассчитывается на основании биржевых сделок.



Публикуемые в информационных изданиях ЗАО «СПбМТСБ» мнения и высказывания лиц, не являющихся сотрудниками ЗАО «СПбМТСБ», представляют собой их экспертную точку зрения, которая не является официальной позицией Биржи по затронутым вопросам.

Просим представителей СМИ и аналитиков обращать внимание на источник информации, корректно его цитировать, а также учитывать размещаемые в изданиях Биржи оговорки относительно ответственности Биржи за те или иные публикуемые материалы.



1 АПРЕЛЯ

**Третья Международная
конференция**

Керосины 2015

2 АПРЕЛЯ

**Седьмая Международная
конференция**

Бензины 2015

3 АПРЕЛЯ

**Пятая Международная
конференция**

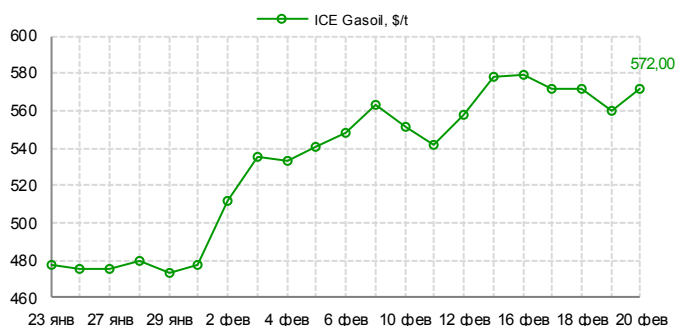
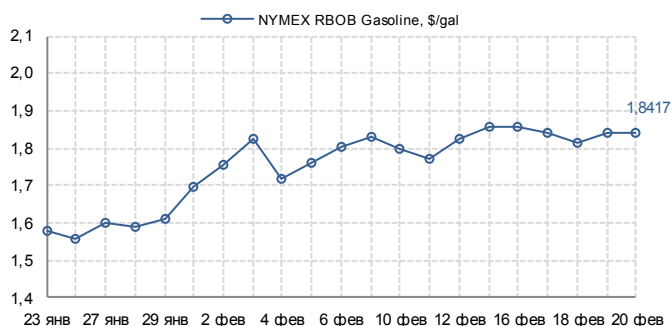
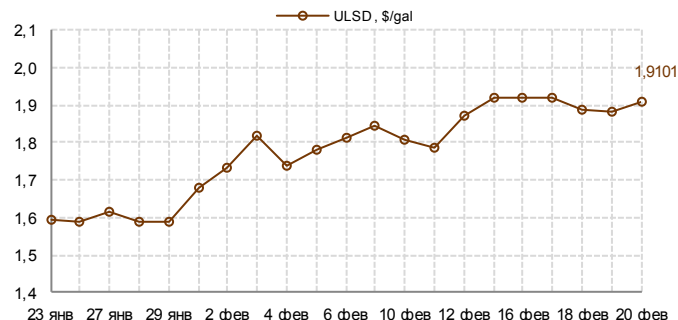
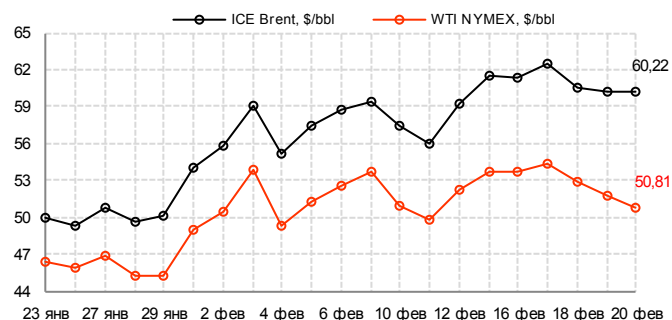
Дизель 2015

Более подробную информацию о предстоящем мероприятии можно
получить по тел. **+7(495) 797-49-07** или e-mail: **org@creonenergy.ru**



Котировки на апрель 2015 года

	13 февраля 2015 г	16 февраля 2015 г	17 февраля 2015 г	18 февраля 2015 г	19 февраля 2015 г	20 февраля 2015 г
Brent, \$/bbl	61,52	61,40	62,53	60,53	60,21	60,22
WTI, \$/bbl	53,67	53,67	54,29	52,82	51,83	50,81
ULSD, \$/gal	1,9217	1,9217	1,9205	1,8856	1,8846	1,9101
RBOB, \$/gal	1,8591	1,8591	1,8393	1,8167	1,8390	1,8417
Gasoil, \$/t	577,75	579,75	571,25	571,75	559,50	572,00



Ставки экспортных пошлин, \$/т

	Апрель	Май	Июнь	Июль	Август	Сентябрь	Октябрь	Ноябрь	Декабрь	Январь	Февраль	Март
Нефть	387,0	376,1	385,0	385,2	388,4	367,6	344,7	316,7	277,5	170,2	112,9	105,8
Нефть (льготная ставка 1)	190,8	182,4	189,2	189,4	191,8	176,0	158,5	137,1	107,3	11,9	0,0	0,0
Нефть (льготная ставка 2)	38,7	37,6	38,5	38,5	38,8	36,7	34,4	31,6	27,7	22,0	14,2	13,3
СУГ	129,1	88,3	86,0	89,6	147,4	221,0	145,0	125,8	124,8	48,2	0,0	0,0
Светлые нефтепродукты	255,4	248,2	254,1	254,2	256,3	242,6	227,5	209,0	183,1	81,6	54,1	50,7
Бензин товарный	348,3	338,4	346,5	346,6	349,5	330,8	310,2	285,0	249,7	132,7	88,0	82,5
Прямогонный бензин	348,3	338,4	346,5	346,6	349,5	330,8	310,2	285,0	249,7	144,6	95,9	89,9
Дизельное топливо	251,5	244,4	250,2	250,3	252,4	238,9	224,0	205,8	180,3	81,6	54,1	50,7
Темные нефтепродукты	255,4	248,2	254,1	254,2	256,3	242,6	227,5	209,0	183,1	129,3	85,8	80,4

Ставки акцизов, руб./т

	с 01.01.2014	с 01.01.2015	с 01.01.2016	с 01.01.2017
Автобензин, класс 2 и ниже	11110	7300	7530	5830
Автобензин, класс 3	10725	7300	7530	5830
Автобензин, класс 4	9916	7300	7530	5830
Автобензин, класс 5	6450	5530	7530	5830
Прямогонный бензин	11252	11300	10500	9700
Авиационный керосин	-	2300	3000	2800
Дизельное топливо, класс 2 и ниже	6446	3450	4150	3950
Дизельное топливо, класс 3	6446	3450	4150	3950
Дизельное топливо, класс 4	5427	3450	4150	3950
Дизельное топливо, класс 5	4767	3450	4150	3950
Топливо печное бытовое	6446	3000	3000	2800

Сокращения, используемые при отражении «структуры рынка»:

ПР - сделки, заключенные на первичном рынке, т.е. производителями нефтепродуктов;

ВР - сделки, заключенные другими участниками рынка;

Беларусь - сделки, заключенные с нефтепродуктами, производимыми на территории Республики Беларусь.



ОРГАНИЗАТОР



ГЕНЕРАЛЬНЫЙ ПАРТНЕР



СП6МТСБ

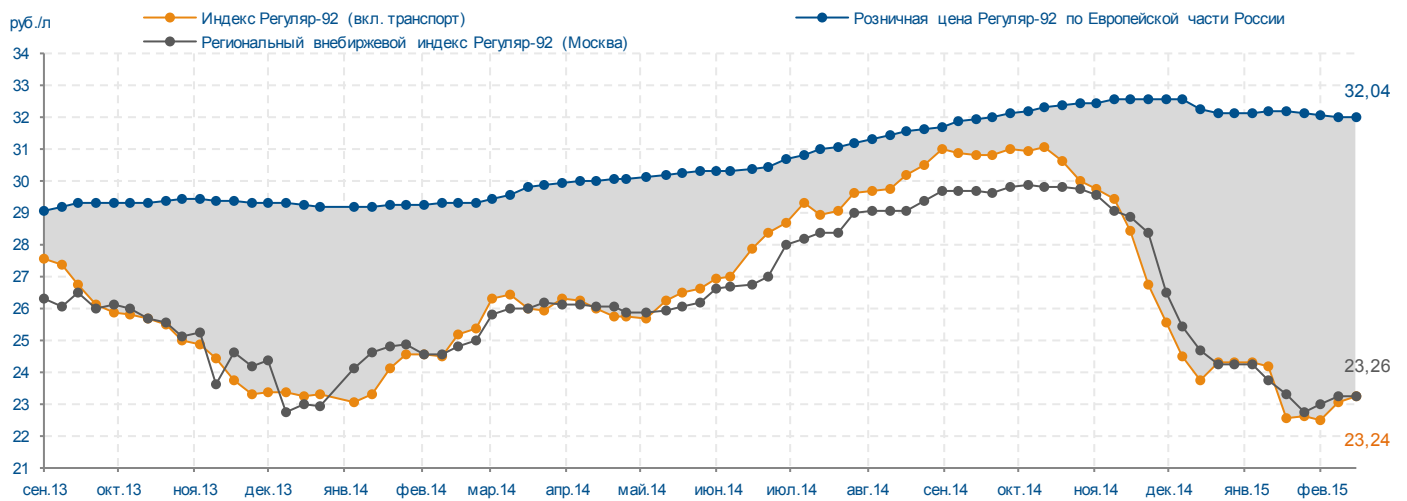
ВСЕРОССИЙСКИЙ БИЗНЕС-ФОРУМ
**БИРЖЕВОЙ РЫНОК
ПРИРОДНОГО ГАЗА**

16 АПРЕЛЯ 2015 ГОДА, MARRIOTT COURTYARD MOSCOW CITY CENTER

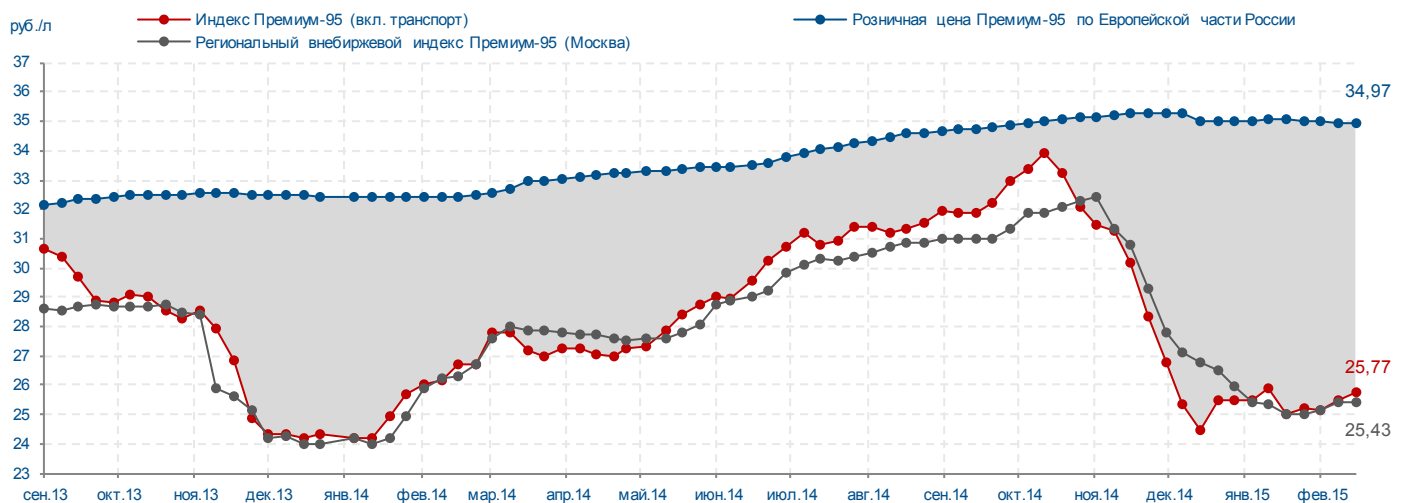
ПОДРОБНОСТИ НА САЙТЕ
WWW.NA-ATR.RU
И ПО ТЕЛЕФОНУ +7 495 644-49-12



Индекс Регуляр-92 «Владимир» (вкл. транспорт), региональный внебиржевой индекс Регуляр-92 (Москва) и розничная цена автобензина Регуляр-92 в Европейской части России с 16 по 20 февраля 2015



Индекс Премиум-95 «Владимир» (вкл. транспорт), региональный внебиржевой индекс Премиум-95 (Москва) и розничная цена автобензина Премиум-95 в Европейской части России с 16 по 20 февраля 2015



Индексы СПбМТСБ

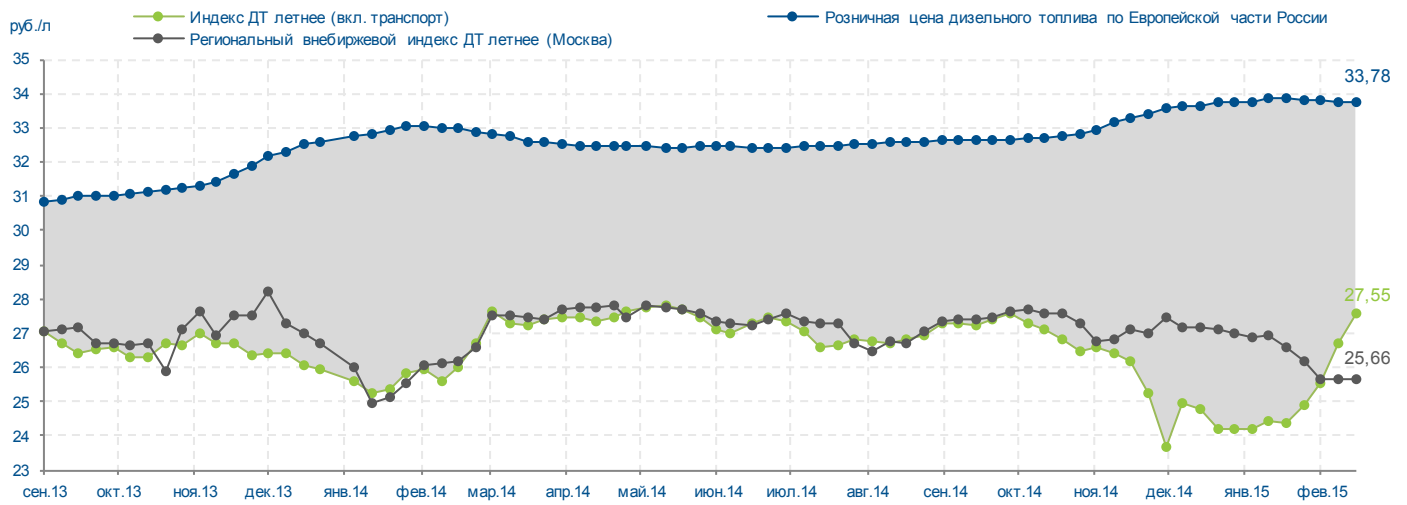
Индексы на ж/д ст. Владимир

Индексы отражают уровень цен нефтепродуктов на заводах, расположенных в центральной части РФ (Москва, Рязань, Ярославль, Нижний Новгород). Рассчитываются на основе биржевых сделок.

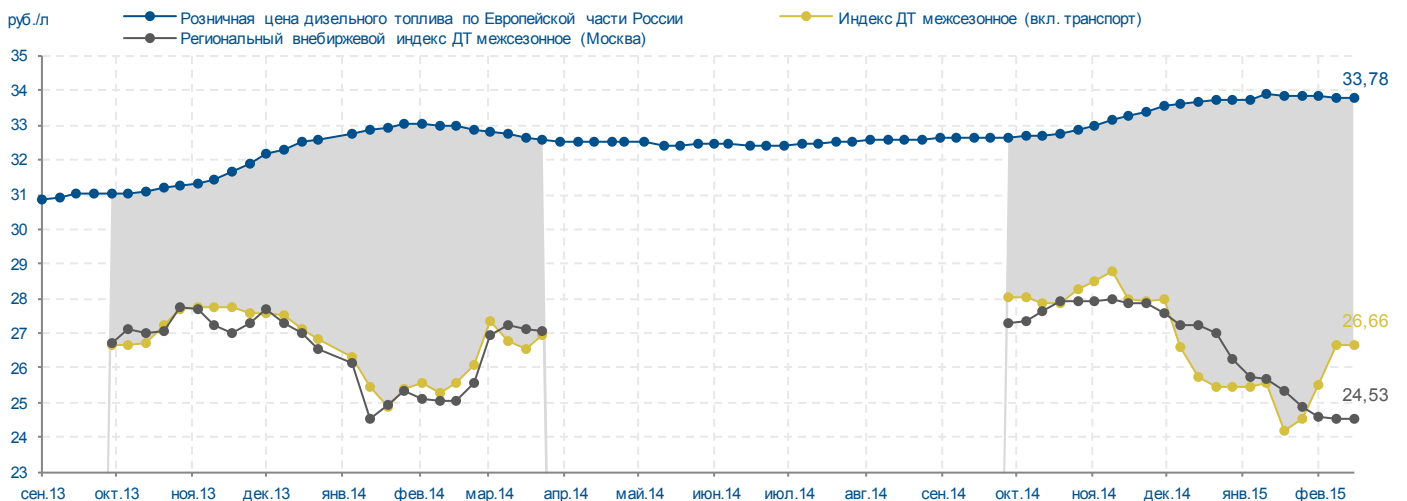




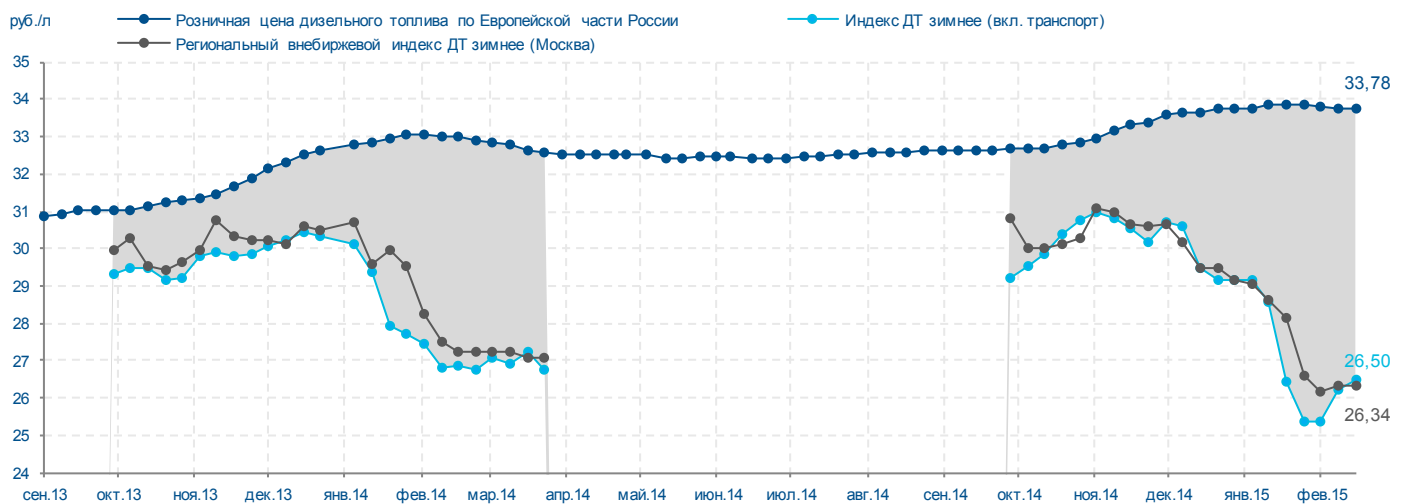
Индекс ДТ летнего «Владимир» (вкл. транспорт), региональный внебиржевой индекс ДТ летнего (Москва) и розничная цена дизельного топлива в Европейской части России с 16 по 20 февраля 2015



Индекс ДТ межсезонного «Владимир» (вкл. транспорт), региональный внебиржевой индекс ДТ межсезонного (Москва) и розничная цена дизельного топлива в Европейской части России с 16 по 20 февраля 2015



Индекс ДТ зимнего «Владимир» (вкл. транспорт), региональный внебиржевой индекс ДТ зимнего (Москва) и розничная цена дизельного топлива в Европейской части России с 16 по 20 февраля 2015

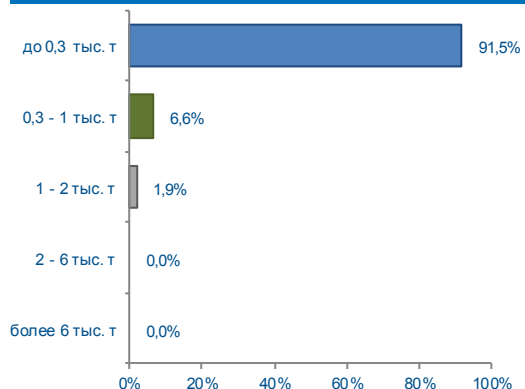


© ЗАО «СПБМТСБ», 2014

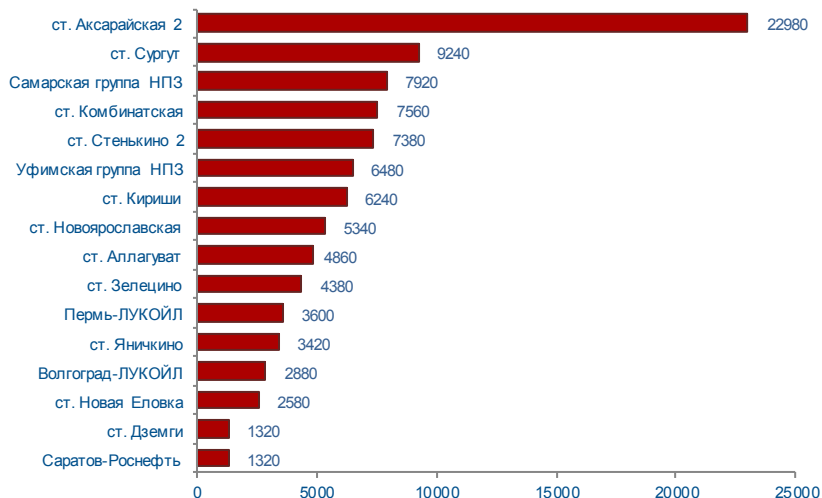
Любое использование либо копирование материалов или подборка материалов может осуществляться лишь с разрешения ЗАО «СПБМТСБ» и только при наличии ссылки на ЗАО «СПБМТСБ» как источника таких материалов и данных.

	16 - 20 февраля 2015 г		Всего с начала месяца	Всего с начала года
Объем торгов, тонн	100980	-9900	329840	673120
Количество сделок, ед.	639	-110	2134	4269

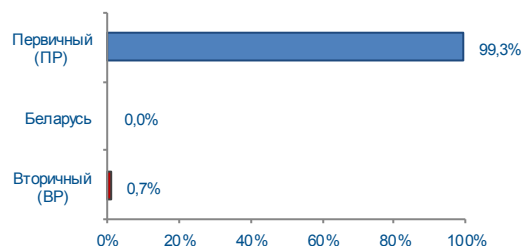
Структура сделок



Объем торгов на базисах (рейтинг-15), тонн

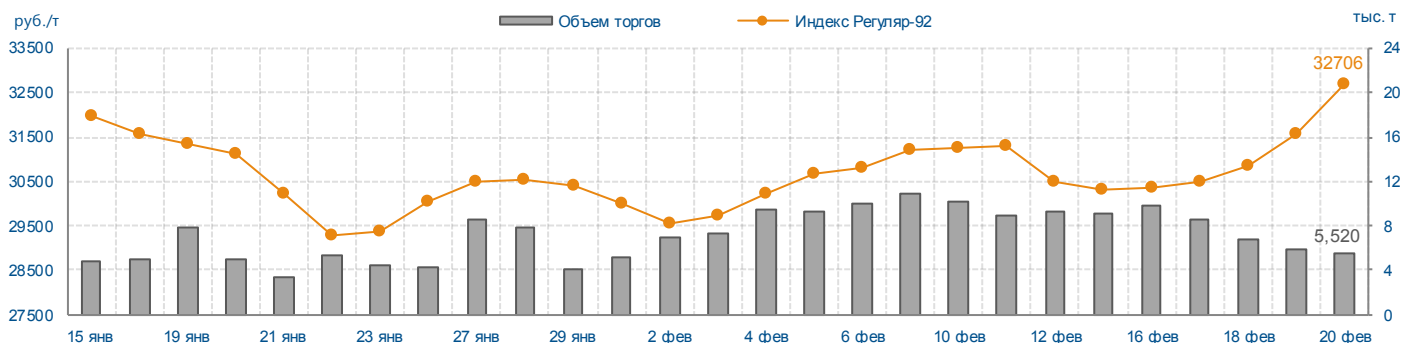


Структура рынка



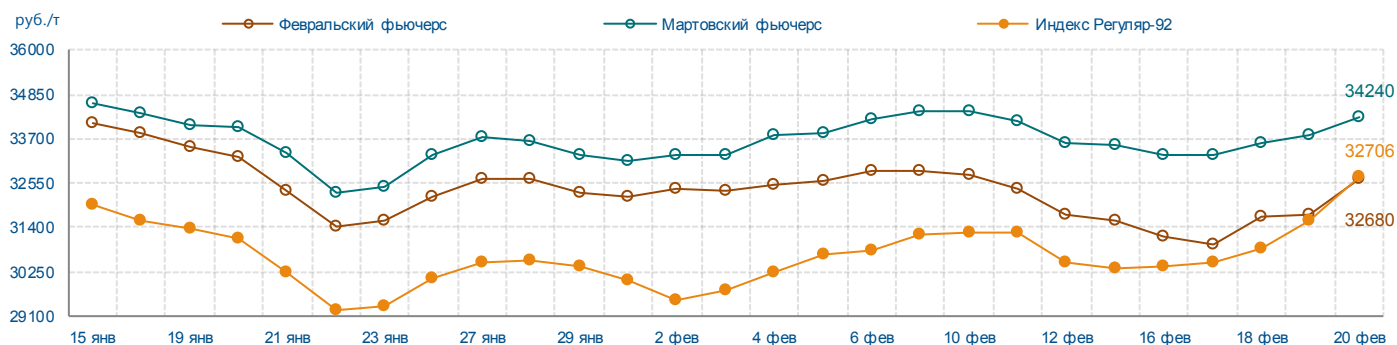
Индекс Регуляр-92 (Владимир)

	20 фев. 2015 г		С начала месяца	С начала года	среднее 16 - 20 фев. 2015 г	
	+/-	13 фев. 2015 г			+/-	среднее 9 - 13 фев. 2015 г
Индекс, руб./т	32706	+2392	+3174	-420	31200	+283
Объем торгов, учитываемых при расчете, тонн	5520	-3540	127980	215340	36600	-11760



Итоги торгов срочного рынка

Базовый актив	Код серии инструмента	Исполнение	Расчетная цена на 20.02.15	Изменение за неделю, %	Объем сделок, контрактов	Объем сделок, руб.	Кол-во сделок, шт.	Открытые позиции на 20.02.15, контрактов	+/- к открытым позициям на 13.02.15
Индекс Регуляр-92	FSIREGVLI25	фев.2015	32680	+3,55	1780	56 486 000	36	325	-375
	FSIREGVLI35	мар.2015	34240	+2,06	970	32 819 100	21	900	-200



Итоги биржевых торгов

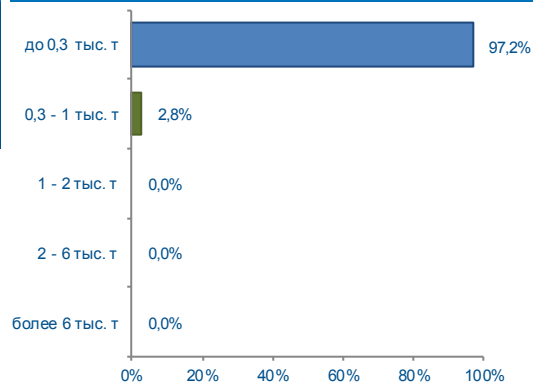
Базис	Способ поставки	Сегмент рынка	MIN предл., руб./т	MAX спрос, руб./т	Сделки						
					Кол-во, ед.	Объем, тонн	Средневзвешенная цена			MIN цена, руб./т	MAX цена, руб./т
							руб./т	руб./т	+/-		
Ангарская НХК-Роснефть	жд	ПР	31500	33550	18	1260	31888	31888	+280	31500	33000
		ВР	33500		0	-	-			-	-
БП Краснодар Юг	жд	ПР	30900	30900	1	1020	30900	30900	-	30900	30900
		ВР	-		0	-	-			-	-
БП2 Екатеринбург	жд	ПР	30165	31000	1	120	30165	30165	-95	30165	30165
		ВР	-		0	-	-			-	-
Волгоград-ЛУКОЙЛ	жд	ПР	34550	34550	11	2880	34550	34550	0	34550	34550
		ВР	-		0	-	-			-	-
Пермь-ЛУКОЙЛ	жд	ПР	33800	33800	10	3600	33800	33800	0	33800	33800
		ВР	-		0	-	-			-	-
Самарская группа НПЗ	жд	ПР	28100	31200	63	7740	28805	28852	-281	28100	30903
		ВР	29500		2	180	30867			30700	31200
Саратов-Роснефть	жд	ПР	29400	31900	15	1320	30021	30021	-275	29400	31331
		ВР	30500		0	-	-			-	-
ст. Аксарайская 2	жд	ПР	28500	31711	93	22980	28815	28815	-694	28500	31700
		ВР	32700		0	-	-			-	-
ст. Аллагуват	жд	ПР	28000	31000	29	4860	28715	28715	+213	28000	31000
		ВР	-		0	-	-			-	-
ст. Ветласян	жд	ПР	33800	33800	5	780	33800	33800	0	33800	33800
		ВР	-		0	-	-			-	-
ст. Дземги	жд	ПР	35100	36250	19	1320	35285	35285	+111	35100	35711
		ВР	36100		0	-	-			-	-
ст. Зелецино	жд	ПР	34100	34100	10	4380	34100	34100	0	34100	34100
		ВР	-		0	-	-			-	-
ст. Кириши	жд	ПР	31649	33630	8	6240	31803	31803	+154	31649	33630
		ВР	-		0	-	-			-	-
ст. Комбинатская	жд	ПР	28300	30907	57	7560	29227	29227	+669	28300	30900
		ВР	29500		0	-	-			-	-
ст. Никель	жд	ПР	28400	31000	4	300	30280	30280	-	29800	31000
		ВР	-		0	-	-			-	-
ст. Новая Еловка	жд	ПР	30255	31420	31	2460	30624	30661	+699	30255	31400
		ВР	30400		1	120	31420			31420	31420
ст. Новоярославская	жд	ПР	29600	32250	55	5340	30309	30309	+68	29600	32200
		ВР	32500		0	-	-			-	-
ст. Стенькино 2	жд	ПР	29650	31800	77	7260	29981	30009	-286	29650	31680
		ВР	31705		2	120	31705			31705	31705
ст. Сургут	жд	ПР	26000	30200	35	9240	28006	28006	+281	27300	30001
		ВР	-		0	-	-			-	-
ст. Яничкино	жд	ПР	29600	32000	32	3300	30341	30399	+288	29600	31800
		ВР	31100		2	120	32000			32000	32000
Уфимская группа НПЗ	жд	ПР	28300	31500	56	6360	29145	29189	+541	28300	31500
		ВР	29300		2	120	31500			31500	31500
ст. Злынка-Экспорт	жд	Беларусь	-	29500	0	-	-	-	-	-	-
ст. Рудня-Экспорт	жд	Беларусь	32000	29200	0	-	-	-	-	-	-

АВТОМОБИЛЬНЫЙ БЕНЗИН ПРЕМИУМ-95 16- 20 февраля 2015 г

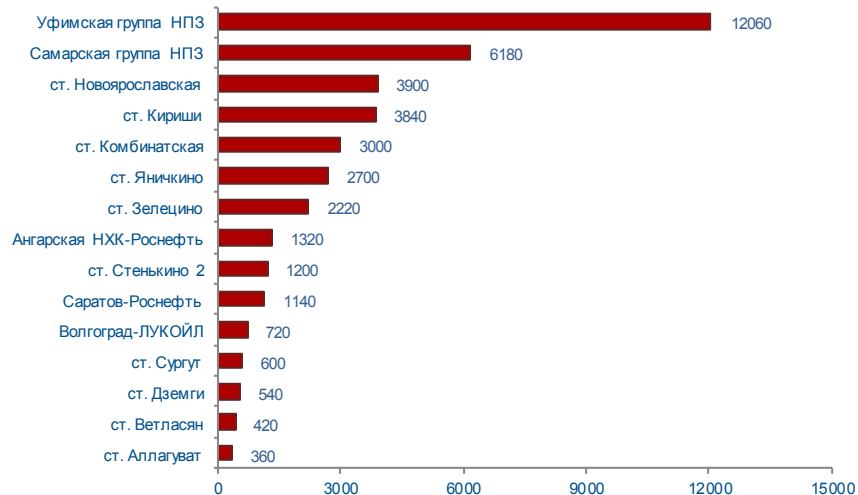


	16 - 20 февраля 2015 г		Всего с начала месяца	Всего с начала года
Объем торгов, тонн	40620	+10200	104520	214020
Количество сделок, ед.	322	+62	883	1750

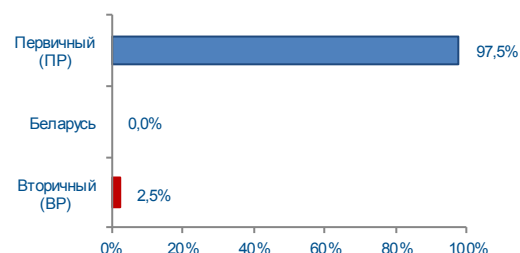
Структура сделок



Объем торгов на базисах (рейтинг-15), тонн

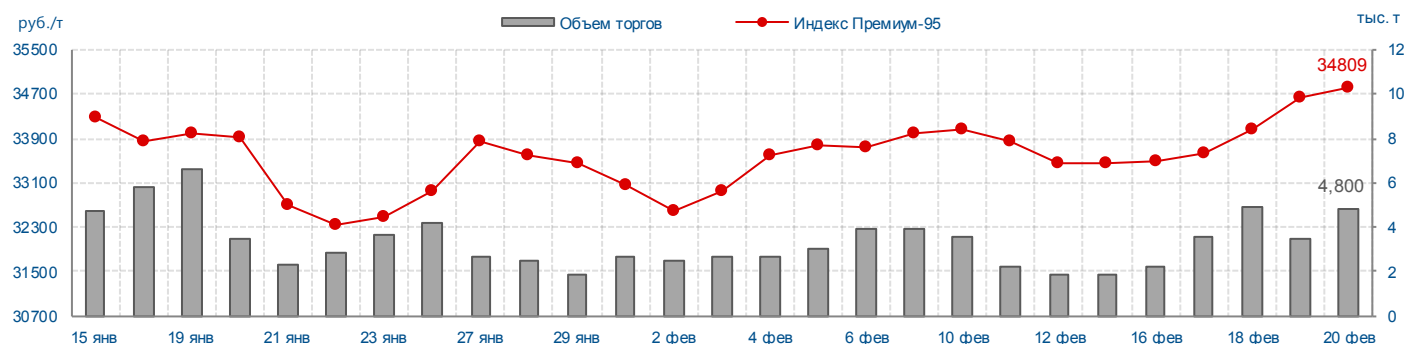


Структура рынка

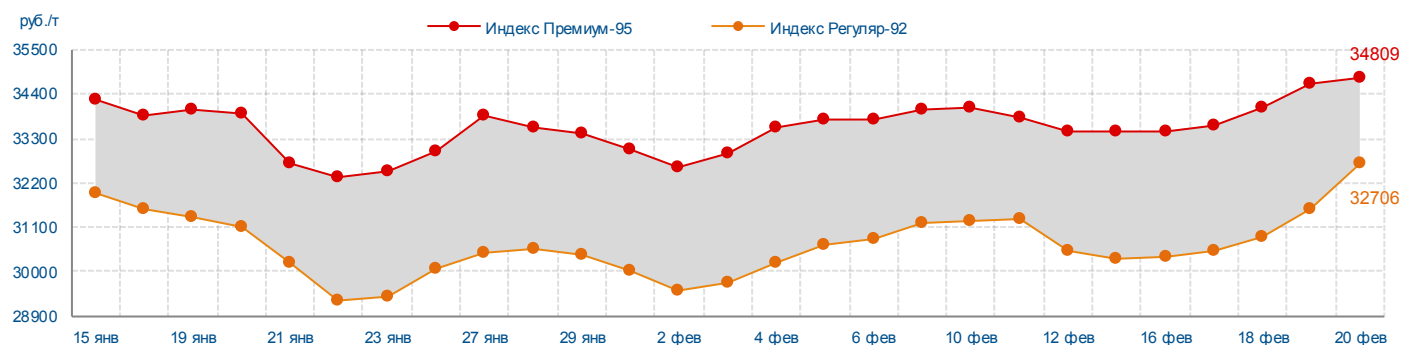


Индекс Премиум-95 (Владимир)

	20 фев. 2015 г		С начала месяца	С начала года	среднее 16 - 20 фев. 2015 г	
	+/-	13 фев. 2015 г			+/-	среднее 9 - 13 фев. 2015 г
Индекс, руб./т	34809	+1344	+2233	+377	34134	+364
Объем торгов, учитываемых при расчете, тонн	4800	+2940	47160	101700	18960	+5460



		13 фев. 2015 г	16 фев. 2015 г	17 фев. 2015 г	18 фев. 2015 г	19 фев. 2015 г	20 фев. 2015 г
Премиум-95/Регуляр-92	руб./т	+3151	+3127	+3145	+3220	+3073	+2103
	%	+10,4	+10,3	+10,3	+10,4	+9,7	+6,4

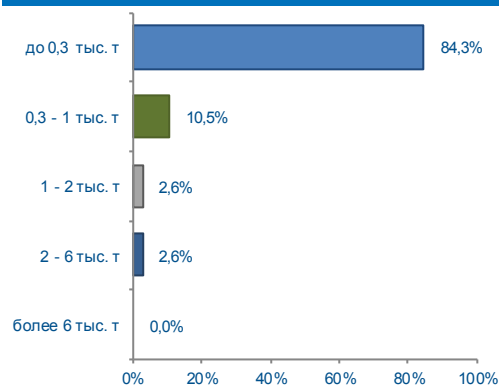


Итоги биржевых торгов

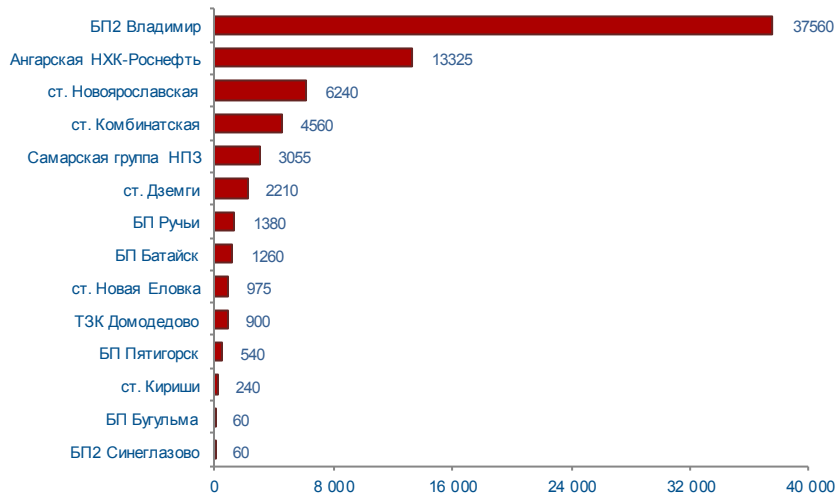
Базис	Способ поставки	Сегмент рынка	MIN предл., руб./т	MAX спрос, руб./т	Сделки						
					Кол-во, ед.	Объем, тонн	Средневзвешенная цена			MIN цена, руб./т	MAX цена, руб./т
							руб./т	руб./т	+/-		
Ангарская НХК-Роснефть	жд	ПР	32100	33401	16	1320	32341	32341	+419	32100	33002
		ВР	33700		0	-	-			-	
Волгоград-ЛУКОЙЛ	жд	ПР	35550	35550	4	720	35550	35550	0	35550	35550
		ВР	-		0	-	-			-	
Самарская группа НПЗ	жд	ПР	31800	33958	57	6120	32217	32233	-20	31800	32805
		ВР	33100		1	60	33950			33950	33950
Саратов-Роснефть	жд	ПР	32050	33401	17	1140	32279	32279	-253	32050	33371
		ВР	34600		0	-	-			-	
ст. Аллагуват	жд	ПР	31100	31800	3	360	31467	31467	-13	31100	31800
		ВР	-		0	-	-			-	
ст. Ветласян	жд	ПР	34800	34800	5	420	34800	34800	0	34800	34800
		ВР	-		0	-	-			-	
ст. Дземги	жд	ПР	35600	36200	8	540	35794	35794	-266	35600	35910
		ВР	39600		0	-	-			-	
ст. Зелецино	жд	ПР	35100	35100	8	2220	35100	35100	0	35100	35100
		ВР	-		0	-	-			-	
ст. Кириши	жд	ПР	34043	35046	11	3060	34691	34583	+540	34044	35046
		ВР	34043		5	780	34161			34043	34220
ст. Комбинатская	жд	ПР	30500	32005	26	3000	30920	30920	+327	30500	31800
		ВР	32700		0	-	-			-	
ст. Никель	жд	ПР	31300	31800	2	120	31550	31550	-	31300	31800
		ВР	-		0	-	-			-	
ст. Новая Еловка	жд	ПР	31000	31731	5	300	31100	31100	+324	31000	31500
		ВР	37200		0	-	-			-	
ст. Новоярославская	жд	ПР	32500	34200	38	3900	33357	33357	+477	32500	34200
		ВР	34850		0	-	-			-	
ст. Стенькино 2	жд	ПР	32650	33851	18	1200	33058	33058	+70	32650	33801
		ВР	34700		0	-	-			-	
ст. Сургут	жд	ПР	30300	31600	5	600	30710	30710	+388	30300	31600
		ВР	-		0	-	-			-	
ст. Яничкино	жд	ПР	32500	34000	19	2700	33191	33191	+333	32500	34000
		ВР	35500		0	-	-			-	
Уфимская группа НПЗ	жд	ПР	31200	32500	72	11880	31629	31642	-15	31200	32500
		ВР	32500		2	180	32500			32500	32500
КИНЕФ	авто	ПР	-	-	0	-	-	-	-	-	-
		ВР	34220		0	-	-			-	

	16 - 20 февраля 2015 г		Всего с начала месяца	Всего с начала года
Объем торгов, тонн	72365	+42150	135340	295860
Количество сделок, ед.	305	+93	753	1354

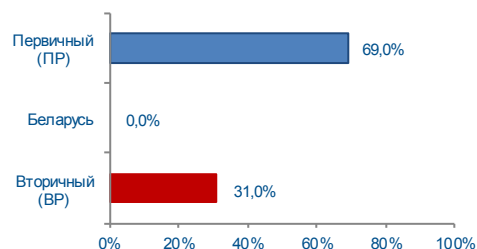
Структура сделок



Объем торгов на базисах (рейтинг-15), тонн

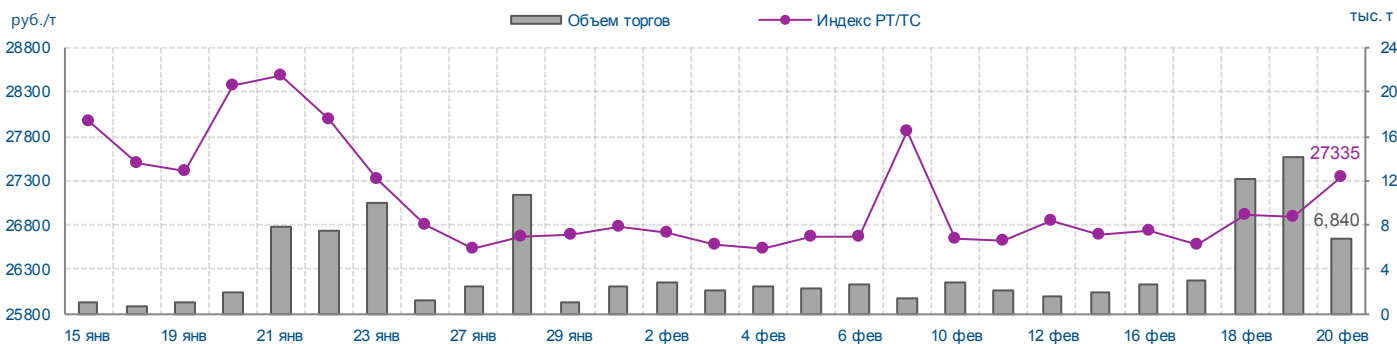


Структура рынка



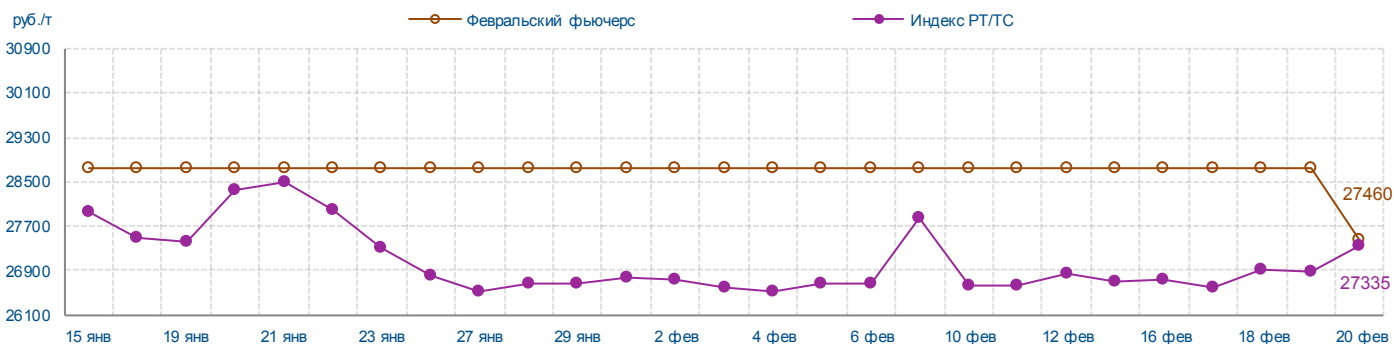
Индекс РТ/ТС (Владимир)

	20 фев. 2015 г		С начала месяца	С начала года	среднее 16 - 20 фев. 2015 г	
	+/-	13 фев. 2015 г			+/-	среднее 9 - 13 фев. 2015 г
Индекс, руб./т	27335	+633	+616	-2204	26888	-47
Объем торгов, учитываемых при расчете, тонн	6840	+4860	60780	113460	38760	+28980



Итоги торгов срочного рынка

Базовый актив	Код серии инструмента	Исполнение	Расчетная цена на 20.02.15	Изменение за неделю, %	Объем сделок, контрактов	Объем сделок, руб.	Кол-во сделок, шт.	Открытые позиции на 20.02.15, контрактов	+/- к открытым позициям на 13.02.15
Индекс РТ/ТС	FSITRDVLI25	фев.2015	27460	-4,49	0	0	0	0	0

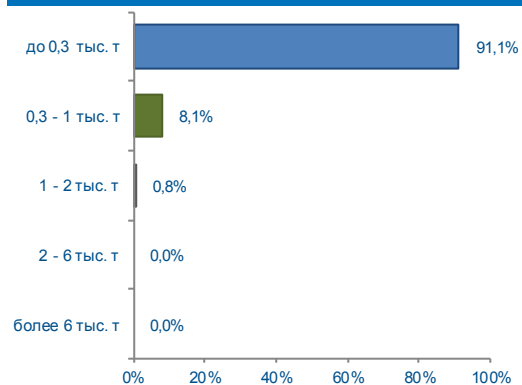


Итоги биржевых торгов

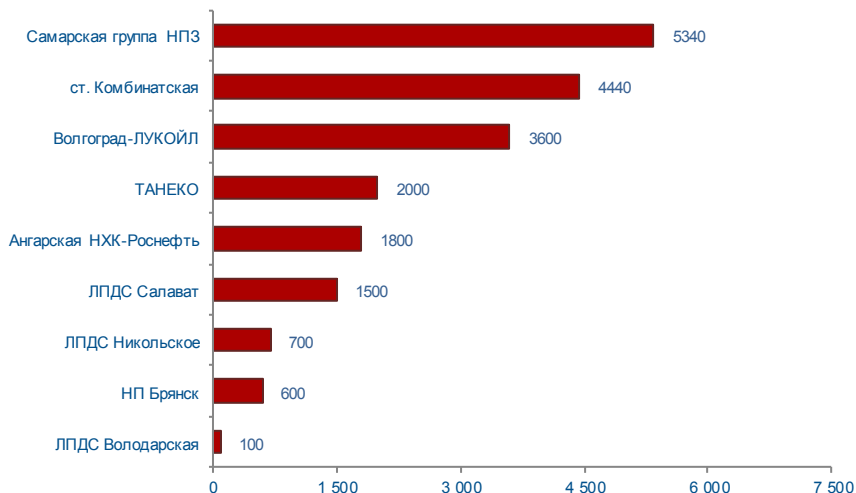
Базис	Способ поставки	Сегмент рынка	MIN предл., руб./т	MAX спрос, руб./т	Сделки						
					Кол-во, ед.	Объем, тонн	Средневзвешенная цена			MIN цена, руб./т	MAX цена, руб./т
							руб./т	руб./т	+/-		
Ангарская НХК-Роснефть	жд	ПР	24600	27810	73	13325	24902	24902	-935	24600	25325
		ВР	27000		0	-	-			-	-
БП Батайск - ст. Батайск	жд	ПР	27605	27705	14	1260	27655	27655	+44	27605	27705
		ВР	-		0	-	-			-	-
БП Бугульма - ст. Бугульма	жд	ПР	27600	27600	1	60	27600	27600	+4	27600	27600
		ВР	-		0	-	-			-	-
БП Пятигорск - ст. Пятигорск	жд	ПР	27600	27660	3	540	27613	27613	+15	27600	27660
		ВР	-		0	-	-			-	-
БП Ручьи - ст. Ручьи	жд	ПР	26830	27505	6	1380	26899	26899	+151	26830	27505
		ВР	-		0	-	-			-	-
БП2 Владимир - ст. Владимир	жд	ПР	26475	27100	23	16380	26697	26907	-9	26475	26999
		ВР	26450		10	21180	27070			26549	27100
БП2 Синеглазово - ст. Синеглазово	жд	ПР	27700	28000	1	60	27700	27700	-105	27700	27700
		ВР	-		0	-	-			-	-
Самарская группа НПЗ	жд	ПР	25250	27700	23	2210	25495	25473	+84	25250	26350
		ВР	25200		5	845	25415			25200	25600
ст. Дземги	жд	ПР	28300	28600	22	2210	28410	28410	-544	28300	28600
		ВР	-		0	-	-			-	-
ст. Кириши	жд	ПР	29028	28320	0	-	-	28320	-168	-	-
		ВР	28320		1	240	28320			28320	28320
ст. Комбинатская	жд	ПР	25000	26903	41	4560	25584	25584	+748	25000	26903
		ВР	26650		0	-	-			-	-
ст. Новая Еловка	жд	ПР	25500	26550	12	975	25933	25933	+320	25500	26500
		ВР	25400		0	-	-			-	-
ст. Новоярославская	жд	ПР	25700	27730	65	6060	26288	26312	+537	25700	27200
		ВР	26800		2	180	27110			26800	27730
ст. Нижневартовск 2	жд	ПР	-	27000	0	-	-	-	-	-	-
		ВР	-		0	-	-			-	-
ст. Черепаново	жд	ПР	-	-	0	-	-	-	-	-	-
		ВР	31000		0	-	-			-	-
ТЗК Домодедово	резервуар	ПР	26810	26820	3	900	26815	26815	+14	26810	26820
		ВР	-		0	-	-			-	-
ТЗК Шереметьево	резервуар	ПР	-	27100	0	-	-	-	-	-	-
		ВР	-		0	-	-			-	-

	16 - 20 февраля 2015 г		Всего с начала месяца	Всего с начала года
Объем торгов, тонн	20080	+3100	50180	109800
Количество сделок, ед.	123	+8	333	702

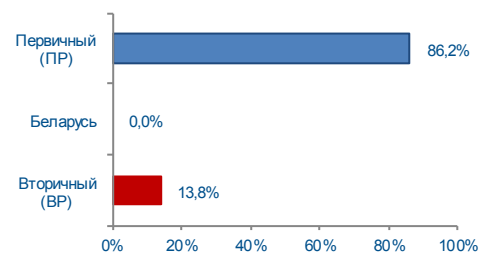
Структура сделок



Объем торгов на базисах (рейтинг-15), тонн

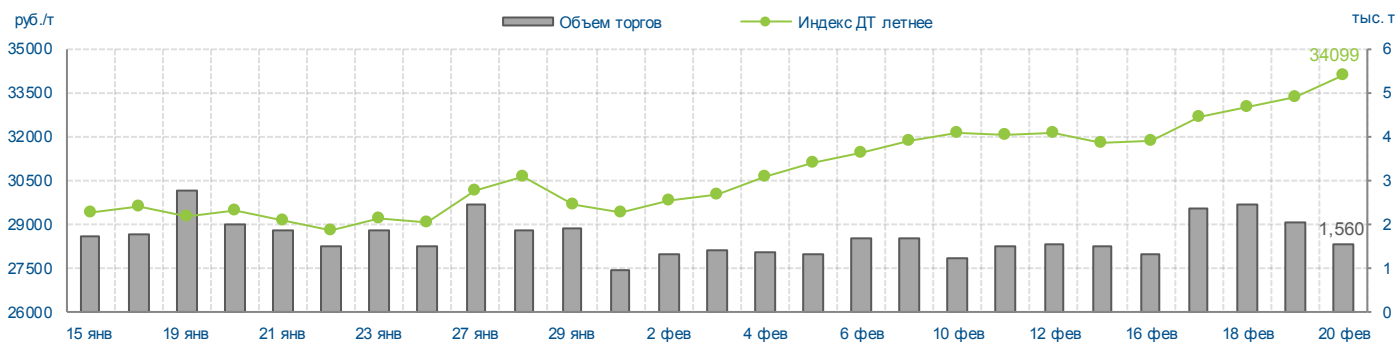


Структура рынка



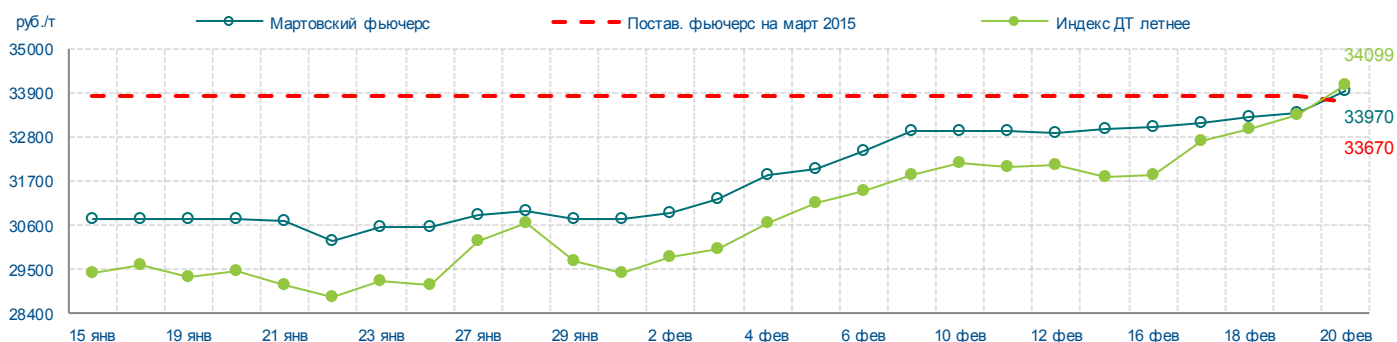
Индекс ДТ летнее (Владимир)

	20 фев. 2015 г		С начала месяца	С начала года	среднее 16 - 20 фев. 2015 г	
	+/-	13 фев. 2015 г			+/-	среднее 9 - 13 фев. 2015 г
Индекс, руб./т	34099	+2315	+4291	+5110	33002	+1019
Объем торгов, учитываемых при расчете, тонн	1560	+60	24220	53120	9720	+2260



Итоги торгов срочного рынка

Базовый актив	Код серии инструмента	Исполнение	Расчетная цена на 20.02.15	Изменение за неделю, %	Объем сделок, контрактов	Объем сделок, руб.	Кол-во сделок, шт.	Открытые позиции на 20.02.15, контрактов	+/- к открытым позициям на 13.02.15
Индекс ДТ летнее	FSIDTLVLI35	мар.2015	33970	+2,91	1600	53 567 500	32	860	+50
Постав. фьючерс	FDDTS2VLI35	мар.2015	33670	-0,47	0	0	0	0	0

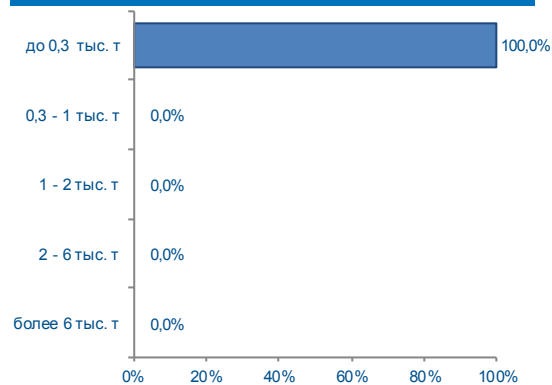


Итоги биржевых торгов

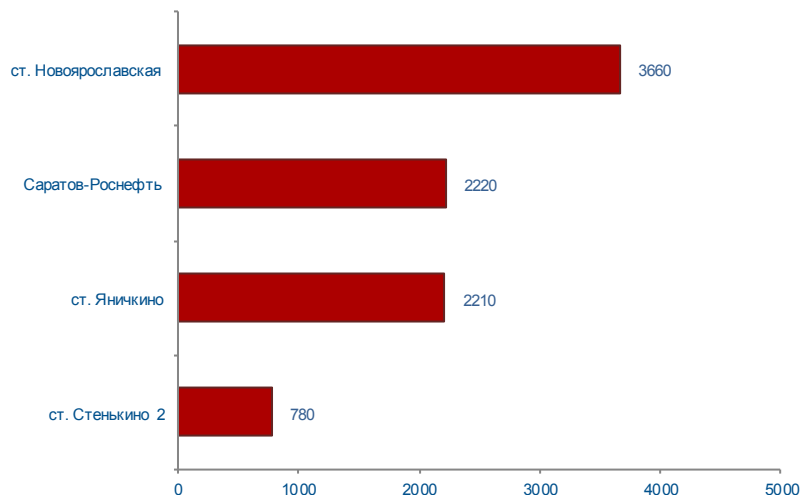
Базис	Способ поставки	Сегмент рынка	MIN предл., руб./т	MAX спрос, руб./т	Сделки						
					Кол-во, ед.	Объем, тонн	Средневзвешенная цена			MIN цена, руб./т	MAX цена, руб./т
							руб./т	руб./т	+/-		
Ангарская НХК-Роснефть	жд	ПР	30304	32601	23	1740	31254	31298	+706	30304	32601
		ВР	32450		1	60	32590			32590	32590
Волгоград-ЛУКОЙЛ	жд	ПР	34900	34900	10	3600	34900	34900	-	34900	34900
		ВР	-		0	-	-			-	-
Самарская группа НПЗ	жд	ПР	29000	30559	50	5220	29647	29653	+86	29000	30559
		ВР	29900		1	120	29900			29900	29900
ст. Комбинатская	жд	ПР	29100	30800	27	4440	29869	29869	+1581	29100	30700
		ВР	30700		0	-	-			-	-
Саратов-Роснефть	жд	ПР	-	30300	0	-	-	-	-	-	-
		ВР	-		0	-	-			-	-
ст. Дземги	жд	ПР	-	33600	0	-	-	-	-	-	-
		ВР	-		0	-	-			-	-
ст. Кириши	жд	ПР	-	28300	0	-	-	-	-	-	-
		ВР	-		0	-	-			-	-
ст. Новая Еловка	жд	ПР	-	29000	0	-	-	-	-	-	-
		ВР	-		0	-	-			-	-
ст. Стенькино 2	жд	ПР	-	30100	0	-	-	-	-	-	-
		ВР	-		0	-	-			-	-
Уфимская группа НПЗ	жд	ПР	-	28800	0	-	-	-	-	-	-
		ВР	-		0	-	-			-	-
ЛПДС Салават	труба	ПР	30200	31000	5	1500	30420	30420	+408	30200	31000
		ВР	-		0	-	-			-	-
ТАНЕКО	труба	ПР	-	31500	0	-	-	31500	+1500	-	-
		ВР	31500		1	2000	31500			31500	31500
ЛПДС Володарская	резервуар	ПР	-	32000	0	-	-	32000	+391	-	-
		ВР	31850		1	100	32000			32000	32000
ЛПДС Никольское	резервуар	ПР	31699	32000	1	200	32000	31643	-	32000	32000
		ВР	31500		1	500	31500			31500	31500
НП Брянск	резервуар	ПР	32200	32500	2	600	32350	32350	+550	32200	32500
		ВР	-		0	-	-			-	-
ЛПДС Воронеж	резервуар	ПР	32000	-	0	-	-	-	-	-	-
		ВР	-		0	-	-			-	-
НБ Пром-нефть-сервис	резервуар	ПР	32000	30800	0	-	-	-	-	-	-
		ВР	-		0	-	-			-	-

	16 - 20 февраля 2015 г		Всего с начала месяца	Всего с начала года
Объем торгов, тонн	8870	+5	27185	106070
Количество сделок, ед.	86	+18	235	820

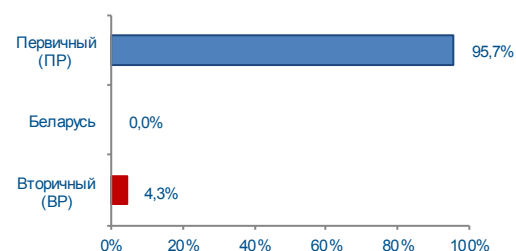
Структура сделок



Объем торгов на базисах (рейтинг-15), тонн

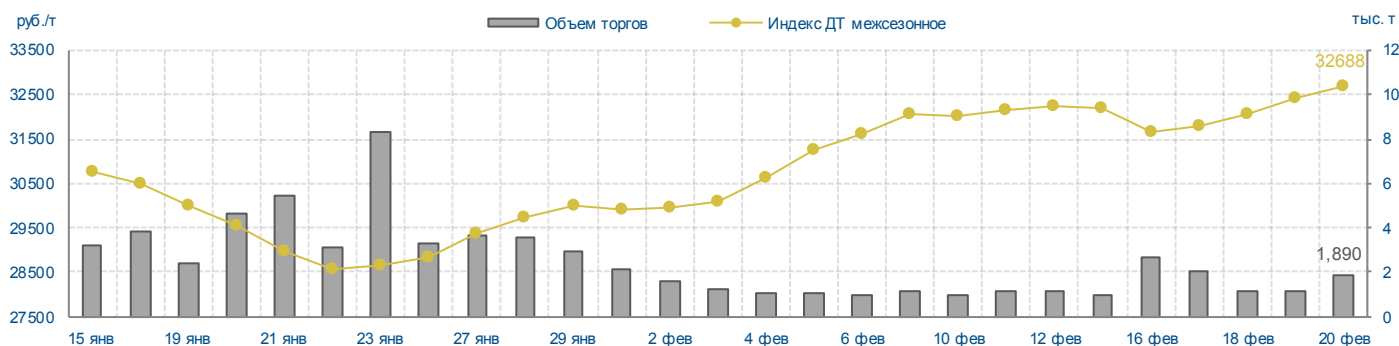


Структура рынка

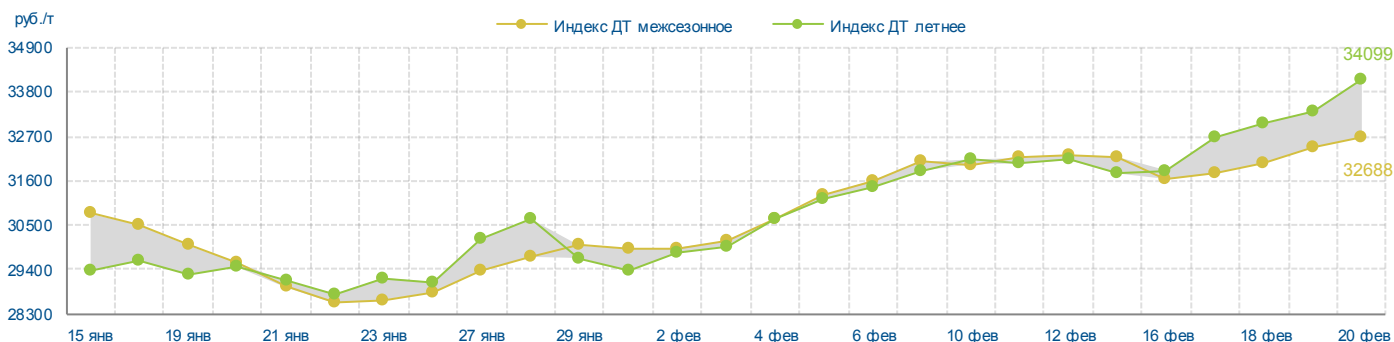


Индекс ДТ межсезонное (Владимир)

	20 фев. 2015 г		С начала месяца	С начала года	среднее 16 - 20 фев. 2015 г	
	+/-	13 фев. 2015 г			+/-	среднее 9 - 13 фев. 2015 г
Индекс, руб./т	32688	+497	+2749	+1801	32121	-16
Объем торгов, учитываемых при расчете, тонн	1890	+900	19985	72470	8870	+3605



		13 фев. 2015 г	16 фев. 2015 г	17 фев. 2015 г	18 фев. 2015 г	19 фев. 2015 г	20 фев. 2015 г
ДТ межсезонное/ ДТ летнее	руб./т	+407	-216	-909	-953	-916	-1411
	%	+1,3	-0,7	-2,8	-2,9	-2,7	-4,1



Итоги биржевых торгов

Базис	Способ поставки	Сегмент рынка	MIN предл., руб./т	MAX спрос, руб./т	Сделки						
					Кол-во, ед.	Объем, тонн	Средневзвешенная цена			MIN цена, руб./т	MAX цена, руб./т
							руб./т	руб./т	+/-		
Саратов-Роснефть	жд	ПР	30000	31266	23	2220	30350	30350	+113	30100	31205
		ВР	33100		0	-	-			-	-
ст. Новоярославская	жд	ПР	30500	32000	36	3540	30807	30813	-411	30500	32000
		ВР	31000		1	120	31000			31000	31000
ст. Стенькино 2	жд	ПР	30900	31721	10	780	31367	31367	-	30900	31714
		ВР	33100		0	-	-			-	-
ст. Яничкино	жд	ПР	30800	32000	15	1950	31367	31371	+133	30800	32000
		ВР	31400		1	260	31400			31400	31400
Ангарская НХК-Роснефть	жд	ПР	-	30100	0	-	-	-	-	-	-
		ВР	-		0	-	-			-	-
БП1 Владимир - ст. Владимир	жд	ПР	-	32000	0	-	-	-	-	-	-
		ВР	-		0	-	-			-	-
ст. Биклянь	жд	ПР	36118	28000	0	-	-	-	-	-	-
		ВР	31500		0	-	-			-	-
ст. Новая Еловка	жд	ПР	-	31210	0	-	-	-	-	-	-
		ВР	-		0	-	-			-	-

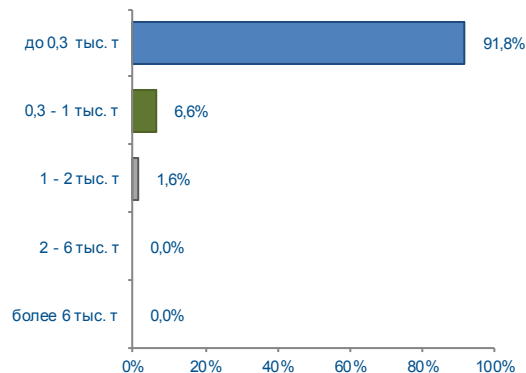
ДИЗЕЛЬНОЕ ТОПЛИВО ЗИМНЕЕ

16 - 20 февраля 2015 г

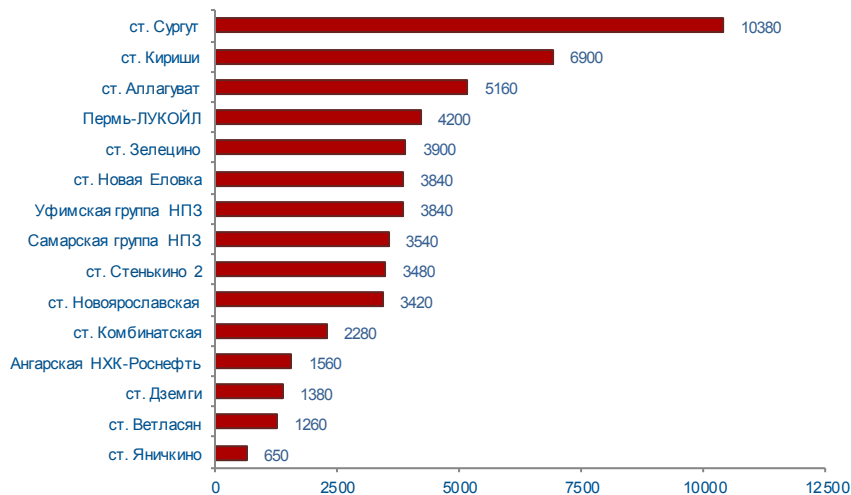


	16 - 20 февраля 2015 г		Всего с начала месяца	Всего с начала года
Объем торгов, тонн	55850	-8220	196050	384495
Количество сделок, ед.	376	-52	1392	2655

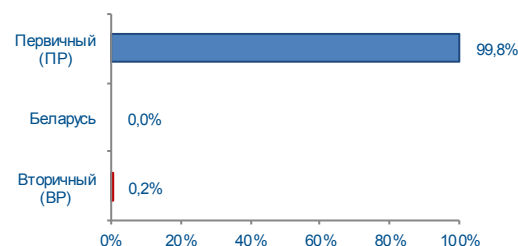
Структура сделок



Объем торгов на базисах (рейтинг-15), тонн



Структура рынка



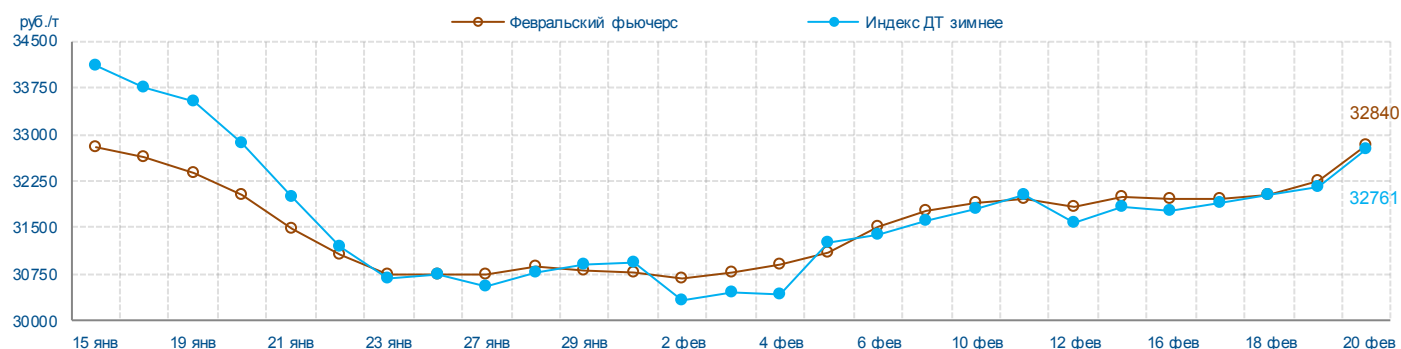
Индекс ДТ зимнее (Владимир)

	20 фев. 2015 г		С начала месяца	С начала года	среднее 16 - 20 фев. 2015 г	
	+/-	13 фев. 2015 г			+/-	среднее 9 - 13 фев. 2015 г
Индекс, руб./т	32761	+944	+2430	-2503	32116	+357
Объем торгов, учитываемых при расчете, тонн	1750	-1320	58590	89595	13610	-5400



Итоги торгов срочного рынка

Базовый актив	Код серии инструмента	Исполнение	Расчетная цена на 20.02.15	Изменение за неделю, %	Объем сделок, контрактов	Объем сделок, руб.	Кол-во сделок, шт.	Открытые позиции на 20.02.15, контрактов	+/- к открытым позициям на 13.02.15
Индекс ДТ зимнее	FSIDTZVLI25	фев.2015	32840	+2,63	301	9 700 250	7	151	-99

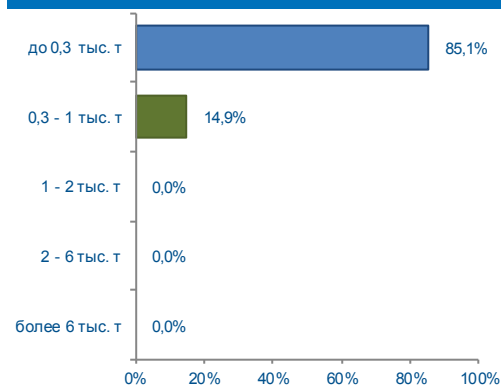


Итоги биржевых торгов

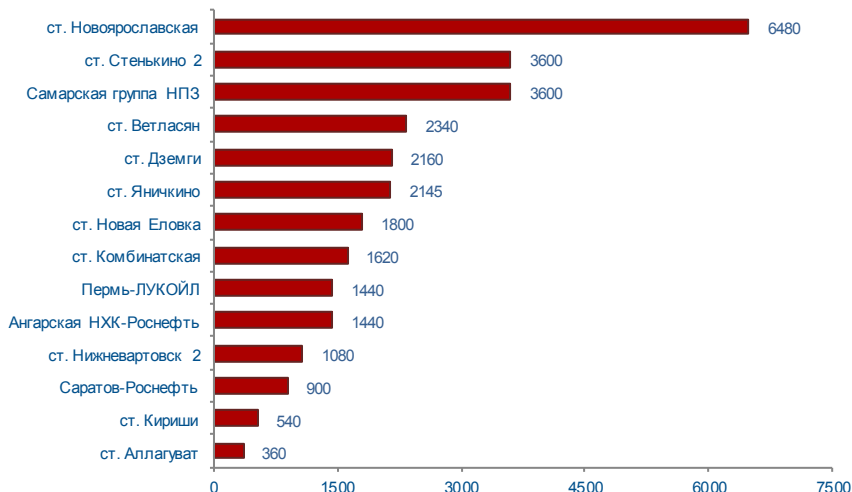
Базис	Способ поставки	Сегмент рынка	MIN предл., руб./т	MAX спрос, руб./т	Сделки						
					Кол-во, ед.	Объем, тонн	Средневзвешенная цена			MIN цена, руб./т	MAX цена, руб./т
							руб./т	руб./т	+/-		
Ангарская НХК-Роснефть	жд	ПР	31005	32620	23	1560	31905	31905	+905	31005	32361
		ВР	33200		0	-	-			-	-
Пермь-ЛУКОЙЛ	жд	ПР	33600	34150	10	4200	33950	33950	-200	33650	34150
		ВР	-		0	-	-			-	-
Самарская группа НПЗ	жд	ПР	29700	30750	39	3540	30148	30148	+231	29700	30750
		ВР	32900		0	-	-			-	-
Саратов-Роснефть	жд	ПР	30200	30800	1	60	30200	30200	+129	30200	30200
		ВР	-		0	-	-			-	-
ст. Аплагуват	жд	ПР	29000	30700	28	5160	29291	29291	+336	29000	30700
		ВР	-		0	-	-			-	-
ст. Ветласян	жд	ПР	37000	37001	6	1260	37000	37000	0	37000	37001
		ВР	-		0	-	-			-	-
ст. Дземги	жд	ПР	33200	34100	17	1380	33445	33445	+425	33200	34000
		ВР	35200		0	-	-			-	-
ст. Зелецино	жд	ПР	34700	35050	10	3900	34888	34888	0	34700	35050
		ВР	-		0	-	-			-	-
ст. Кириши	жд	ПР	33833	33833	5	6900	33833	33833	-122	33833	33833
		ВР	34810		0	-	-			-	-
ст. Комбинатская	жд	ПР	29100	31200	16	2280	30016	30016	+1070	29100	31200
		ВР	30400		0	-	-			-	-
ст. Новая Еловка	жд	ПР	30300	32650	34	3720	30677	30729	+521	30300	32000
		ВР	31850		2	120	32325			32150	32500
ст. Новоярославская	жд	ПР	31500	32400	44	3420	31640	31640	+176	31500	32400
		ВР	33500		0	-	-			-	-
ст. Стенькино 2	жд	ПР	30700	32100	40	3480	30948	30948	+153	30700	32100
		ВР	31800		0	-	-			-	-
ст. Сургут	жд	ПР	30800	31800	64	10380	31386	31386	-94	31100	31800
		ВР	-		0	-	-			-	-
ст. Яничкино	жд	ПР	30600	32000	10	650	31260	31260	+270	30600	32000
		ВР	32800		0	-	-			-	-
Уфимская группа НПЗ	жд	ПР	29200	30518	27	3840	29617	29617	+357	29200	30250
		ВР	32500		0	-	-			-	-
ст. Биклянь	жд	ПР	38118	-	0	-	-	-	-	-	-
		ВР	32500		0	-	-			-	-
ст. Иня-Восточная	жд	ПР	33000	-	0	-	-	-	-	-	-
		ВР	32500		0	-	-			-	-
ст. Черепаново	жд	ПР	-	-	0	-	-	-	-	-	-
		ВР	32500		0	-	-			-	-
НБ Красный Яр	авто	ПР	33500	-	0	-	-	-	-	-	-
		ВР	32500		0	-	-			-	-

	16 - 20 февраля 2015 г		Всего с начала месяца	Всего с начала года
Объем торгов, тонн	29505	-14565	119005	246820
Количество сделок, ед.	134	-25	475	915

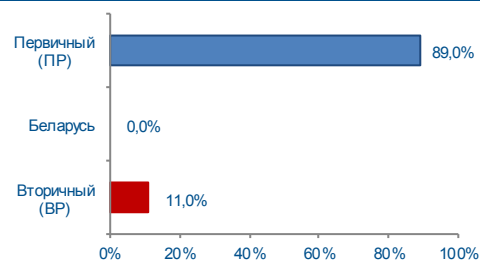
Структура сделок



Объем торгов на базисах (рейтинг-15), тонн

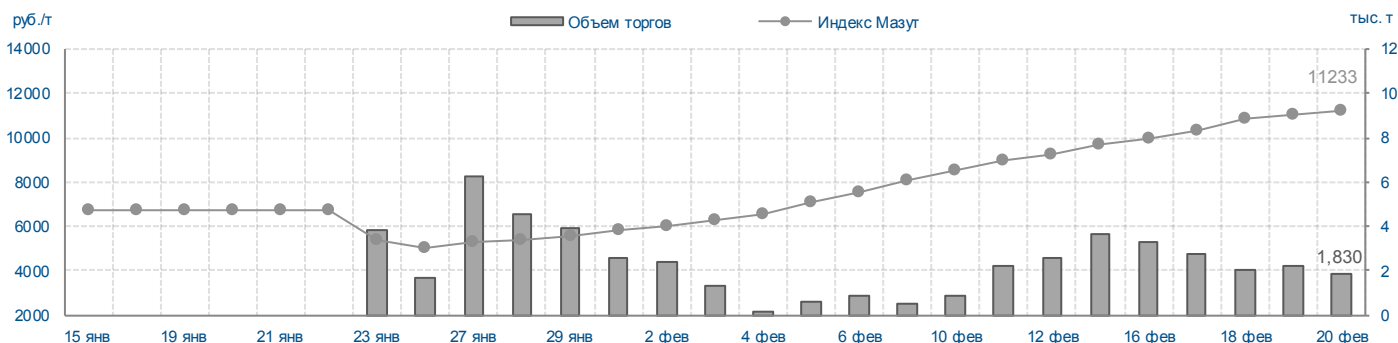


Структура рынка



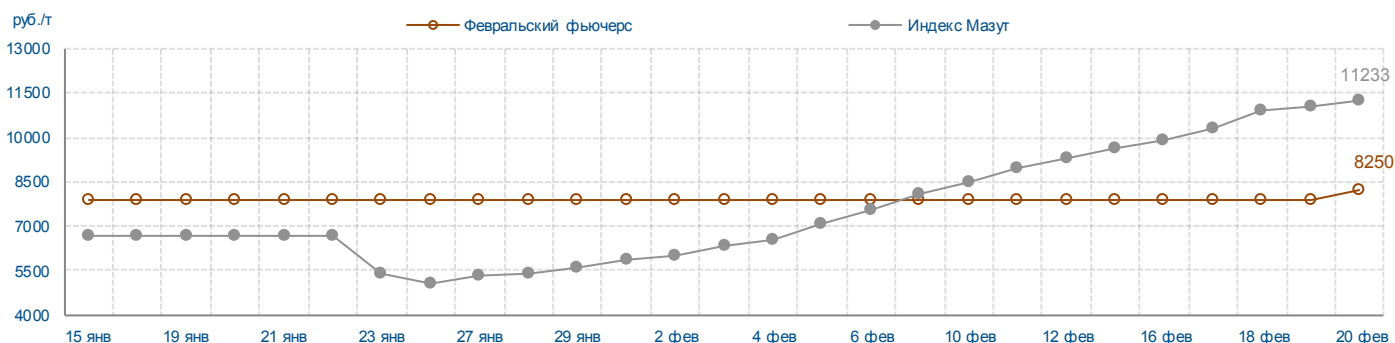
Индекс Мазут (Владимир)

	20 фев. 2015 г		С начала месяца	С начала года	среднее 16 - 20 фев. 2015 г	
	+/-	13 фев. 2015 г			+/-	среднее 9 - 13 фев. 2015 г
Индекс, руб./т	11233	+1578	+5206	+3621	10676	+1785
Объем торгов, учитываемых при расчете, тонн	1830	-1800	27285	54135	12045	+2205



Итоги торгов срочного рынка

Базовый актив	Код серии инструмента	Исполнение	Расчетная цена на 20.02.15	Изменение за неделю, %	Объем сделок, контрактов	Объем сделок, руб.	Кол-во сделок, шт.	Открытые позиции на 20.02.15, контрактов	+/- к открытым позициям на 13.02.15
Индекс Мазут	FSIMZTVLI25	фев.2015	8250	+4,83	0	0	0	0	0



Итоги биржевых торгов

Базис	Способ поставки	Сегмент рынка	MIN предл., руб./т	MAX спрос, руб./т	Сделки						
					Кол-во, ед.	Объем, тонн	Средневзвешенная цена			MIN цена, руб./т	MAX цена, руб./т
							руб./т	руб./т	+/-		
Ангарская НХК-Роснефть	жд	ПР	10600	11801	7	1260	11564	11531	+2062	11250	11800
		ВР	11300		1	180	11300			11300	
Пермь-ЛУКОЙЛ	жд	ПР	9900	9910	4	1440	9910	9910	-	9910	9910
		ВР	-		0	-	-			-	
Самарская группа НПЗ	жд	ПР	7600	9500	17	3420	8682	8653	+1688	7601	9500
		ВР	8100		1	180	8100			8100	
Саратов-Роснефть	жд	ПР	7510	9301	5	900	8810	8810	+1831	7800	9300
		ВР	-		0	-	-			-	
ст. Аллагуват	жд	ПР	7000	8200	2	360	7850	7850	+1425	7500	8200
		ВР	-		0	-	-			-	
ст. Ветласян	жд	ПР	9800	10600	3	2340	10067	10067	+267	9800	10600
		ВР	-		0	-	-			-	
ст. Дземги	жд	ПР	15000	16700	12	2160	15408	15408	+1043	15000	16000
		ВР	-		0	-	-			-	
ст. Кириши	жд	ПР	12036	12036	1	540	12036	12036	-	12036	12036
		ВР	11500		0	-	-			-	
ст. Комбинатская	жд	ПР	3720	6756	9	1620	5965	5965	-29	3750	6752
		ВР	7100		0	-	-			-	
ст. Нижнеартовск 2	жд	ПР	-	6000	0	-	-	6000	-	-	-
		ВР	6000		4	1080	6000			6000	6000
ст. Новая Еловка	жд	ПР	9750	10305	5	1080	10200	10165	+1573	10150	10300
		ВР	9900		4	720	10113			10113	
ст. Новоярославская	жд	ПР	6420	10450	28	5760	9773	9759	+1426	9025	10444
		ВР	9000		3	720	9651			9651	
ст. Стенькино 2	жд	ПР	8850	10600	18	3420	9538	9571	+1472	8850	10600
		ВР	10200		1	180	10200			10200	
ст. Яничкино	жд	ПР	5796	10392	8	1950	9671	9610	+1328	8811	10323
		ВР	9001		1	195	9001			9001	
Уфимская группа НПЗ	жд	ПР	-	4500	0	-	-	-	-	-	-
		ВР	-		0	-	-			-	
НБ Мазутное хозяйство ХЭЛП-ОЙЛ	авто	ПР	-	-	0	-	-	-	-	-	-
		ВР	11500		0	-	-			-	