

А Л Е М А Р
Управляющая Компания

15 – 19 сентября 2008

Еженедельный отчет о работе паевых фондов

Алемар – Индекс ММВБ

Алемар – Российская энергетика

Алемар – фонд акций

Алемар – активные операции

Алемар – фонд облигаций

Алемар – сбалансированные инвестиции

АЛЕМАР – ФОНД ОЛИМПИЙСКИЙ

✓ Правительство РФ приняло радикальные меры по стабилизации российского рынка акций...



**Открытый индексный паевой инвестиционный фонд
«Алемар – Индекс ММВБ»**

Комментарий

За прошедшую неделю российский рынок акций испытал сильнейшую волатильность, тем не менее, закрывшись «в минусе» по итогам периода. Стоимость пая фонда «Алемар – Индекс ММВБ» снизилась, а коэффициент её корреляции с индексом ММВБ составил 0,92 против 0,95 неделей ранее.

Неделя ознаменовалась резким снижением котировок отечественных акций, главной причиной чего стало банкротство крупнейшего инвестиционного банка в США Lehman Brothers. Кроме того, стало известно, что рейтинговое агентство Standard & Poor's понизили рейтинг крупнейшего страховщика в мире AIG, что подразумевает теперь необходимость в срочном порядке увеличить капитал, достаточный для гарантий тех обязательств, которые взял на себя AIG.

Паника была настолько сильной, что в первые два дня недели российские индексы потеряли более 20%, что, в итоге, вынудило российские власти приостановить биржевые торги особым распоряжением ФСФР на неопределенный срок. За время простоя отечественных бирж, Министерство финансов РФ и Центральный банк РФ приняли меры по накачке ликвидностью финансовый рынок. ЦБ РФ снизил нормативы ФОР по кредитам в иностранной валюте – до 4,5% с 8,5%, в валюте РФ перед физическими лицами до 1,5% с 5,5%, по другим – до 2,0% с 6,0%. Минфин РФ объявил о снижении пошлин на экспорт нефти до 372 долл. за тонну с октября 2008 года.

После открытия торгов в пятницу все эти факторы, безусловно, вылились в бурный рост российских индексов, составивший по итогам дня порядка 20%.

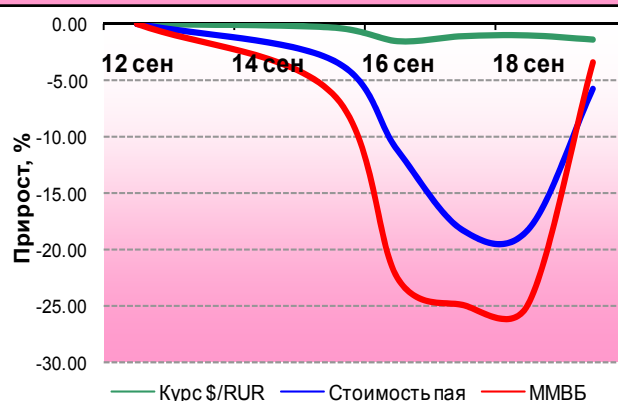
На наш взгляд, принятые властями меры будут способствовать, хотя бы не снижению рынка акций в дальнейшем, однако, роста мы по-прежнему не ожидаем, полагая, что в краткосрочной перспективе нас все же ждет преимущественно боковая динамика на фоне очень высокой волатильности.

Изменение портфеля за неделю (TOP-10)

| Наименование | Вид | Доля, % | |
|---------------------|-------|--------------|--------------|
| | | 19.09.2008 | 12.09.2008 |
| НК Лукойл (ао) | акция | 14.79 | 13.56 |
| Газпром (ао) | акция | 13.09 | 12.46 |
| Сбербанк (ао) | акция | 11.44 | 11.89 |
| НК Роснефть (ао) | акция | 6.67 | 6.76 |
| ГМК НорНикель (ао) | акция | 6.18 | 5.92 |
| НОВАТЭК (ао) | акция | 5.63 | 6.80 |
| Сургутнефтегаз (ао) | акция | 4.04 | 4.25 |
| Северсталь (ао) | акция | 3.04 | 2.99 |
| Татнефть (ао) | акция | 2.83 | 2.99 |
| ВТБ (ао) | акция | 1.75 | 2.14 |
| Итого TOP-10 | | 69.46 | 69.76 |

| Статистика фонда | | |
|--------------------------------------|----------|---------|
| Стоимость пая | 1 876.54 | |
| Стоимость чистых активов (млн. руб.) | 0.75 | |
| | ММВБ | ФОНД |
| Прирост за неделю | -3.41% | -5.81% |
| Прирост с начала года | -41.82% | -43.44% |
| Прирост за 1 год | -32.81% | -35.46% |
| Волатильность, % | 17.14 | 9.74 |

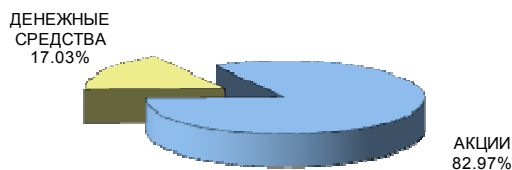
Динамика индекса ММВБ, курса \$/RUR и стоимости пая за неделю



Основные изменения структуры фонда за неделю

| | Значение на 19.09.08 | Значение на 12.09.08 | Изменение |
|-----------------------------|----------------------|----------------------|-----------|
| Количество бумаг в портфеле | 30 | 30 | 0 |
| Доля акций (%) | 82.97 | 85.09 | -2.12 |
| Доля облигаций (%) | 0.00 | 0.00 | 0.00 |
| Доля денежных средств (%) | 17.03 | 14.91 | 2.12 |
| СЧА (млн.руб.) | 0.75 | 0.70 | 7.65% |

Структура портфеля фонда на 19.09.2008





**Открытый паевой инвестиционный фонд акций
«Алемар – Российская энергетика»**

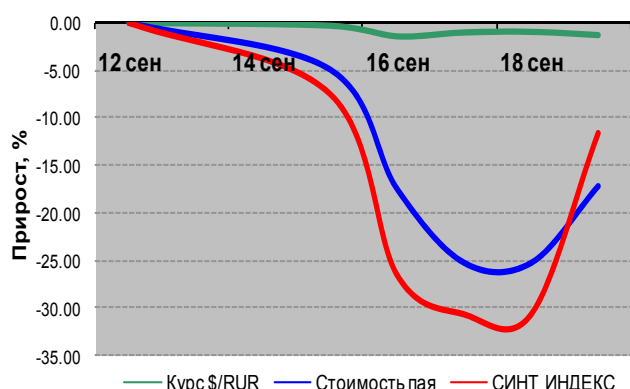
Комментарий

За прошедший период в структуре активов фонда «Алемар – Российская энергетика» каких-либо изменений произведено не было. Коэффициент корреляции стоимости пая с синтетическим индексом MICEX PWR + O&G составил 0,87 против 0,94 неделей ранее.

В портфеле фонда были лишь в незначительной доле сокращены позиции по акциям **ОГК-5** и **ТГК-5** в целях увеличения доли нефтегазового сектора, а именно, за счет акций **Роснефти** на фоне новостей о снижении пошлин на экспорт нефти до 372 долл. за тонну с октября 2008 года. Кроме того, стало известно, что **Роснефть** полностью погасила третий и последний транш, в размере 2,3 млрд. долл., бридж-кредита на общую сумму 22 млрд. долл., полученного для приобретения активов обанкротившегося ЮКОСа.

| Статистика фонда | | |
|--------------------------------------|----------------------|----------------|
| Стоимость пая | | 533.70 |
| Стоимость чистых активов (млн. руб.) | | 11.35 |
| | СИНТ. ИНДЕКС* | ФОНД |
| Прирост за неделю | -11.59% | -17.22% |
| Прирост с начала года | -50.20% | -46.42% |
| Волатильность, % | 17.69 | 9.35 |

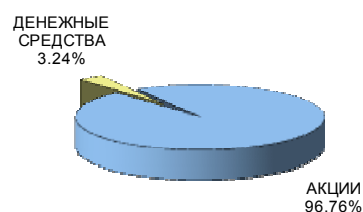
Динамика индекса ММВБ, курса \$/RUR и стоимости пая за неделю



Основные изменения структуры фонда за неделю

| | Значение на 19.09.08 | Значение на 12.09.08 | Изменение |
|-----------------------------|----------------------|----------------------|----------------|
| Количество бумаг в портфеле | 16 | 16 | 0 |
| Доля акций (%) | 96.76 | 97.33 | -0.57 |
| Доля облигаций (%) | 0.00 | 0.00 | 0.00 |
| Доля денежных средств (%) | 3.24 | 2.67 | 0.57 |
| СЧА (млн.руб.) | 11.35 | 13.78 | -17.65% |

Структура портфеля фонда на 19.09.2008



Изменение портфеля за неделю (TOP-10)

| Наименование | Вид | Доля, % | |
|---------------------|-------|--------------|--------------|
| | | 19.09.2008 | 12.09.2008 |
| МОЭСК (ао) | акция | 15.80 | 13.34 |
| НК Роснефть (ао) | акция | 15.23 | 13.41 |
| Иркутскэнерго (ао) | акция | 12.63 | 12.82 |
| ОГК-5 (ао) | акция | 9.77 | 11.32 |
| ТГК-5 (ао) | акция | 8.20 | 10.42 |
| РусГидро (ао) | акция | 6.85 | 7.46 |
| ФСК ЕЭС (ао) | акция | 5.86 | 6.67 |
| ГМК НорНикель (ао) | акция | 4.68 | 3.89 |
| Газпром (ао) | акция | 3.94 | 3.26 |
| ОГК-1 (ао) | акция | 3.04 | 3.58 |
| Итого TOP-10 | | 86.00 | 86.17 |

*СИНТ. ИНДЕКС – синтетический индекс, рассчитываемый на основе 70% MICEX PWR и 30% MICEX O&G

MICEX PWR – отраслевой индекс ММВБ электроэнергетики

MICEX O&G – отраслевой индекс ММВБ нефти и газа



**Открытый паевой инвестиционный фонд акций
«Алемар – фонд акций»**

Комментарий

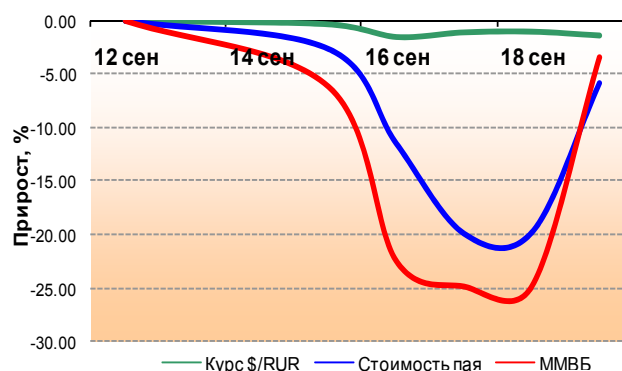
За прошедшую неделю в структуре активов фонда «Алемар – фонд акций» была незначительно сокращена доля акций. Коэффициент корреляции стоимости пая с индексом ММВБ за период практически не изменился, составив 0,91 по сравнению с 0,90 периодом ранее.

Из продаж за период можно отметить исключение из активов фонда акций *Распадской*, а также сокращение доли бумаг *Норильского никеля*. По акциям угольной компании была зафиксирована прибыль после публикации финансовой отчетности по РСБУ за 1п2008. Кроме того, стало известно, что Федеральная антимонопольная служба (ФАС) РФ объявила о завершении расследования в отношении Распадского угля, дочерней структуры *Распадской*, относительно злоупотребления монопольным положением на российском рынке коксующегося угля. Компания была оштрафована на 117,25 млн руб. Что же касается бумаг *Норильского никеля*, то по ним также была зафиксирована прибыль, после краткосрочного ралли в пятницу (акции компании подорожали на 8,45%).

Что же касается покупок, то за период в портфеле фонда были увеличены доли акций *ВТБ* и *РусГидро*. Бумаги банка были приобретены при достижении ими исторических минимумов в ожидании технического отскока цен, а также сильной финансовой отчетности за первое полугодия 2008 г., которую *ВТБ* опубликует на следующей неделе. Что же касается акций *РусГидро*, то они также были приобретены после обвального падения в начале недели (бумаги подешевели за неделю на 34,01%).

| Статистика фонда | | |
|--------------------------------------|-------------|-------------|
| Стоимость пая | | 3 301.26 |
| Стоимость чистых активов (млн. руб.) | | 65.05 |
| | ММВБ | ФОНД |
| Прирост за неделю | -3.41% | -5.86% |
| Прирост с начала года | -41.82% | -40.62% |
| Прирост за 1 год | -32.81% | -32.74% |
| Прирост за 2 года | -19.88% | -24.97% |
| Волатильность, % | 17.14 | 11.03 |

Динамика индекса ММВБ, курса \$/RUR и стоимости пая за неделю



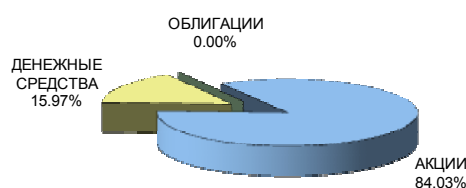
Основные изменения структуры фонда за неделю

| | Значение на 19.09.08 | Значение на 12.09.08 | Изменение |
|-----------------------------|----------------------|----------------------|-----------|
| Количество бумаг в портфеле | 12 | 13 | -1 |
| Доля акций (%) | 84.03 | 86.94 | -2.91 |
| Доля облигаций (%) | 0.00 | 0.00 | 0.00 |
| Доля денежных средств (%) | 15.97 | 13.06 | 2.91 |
| СЧА (млн.руб.) | 65.05 | 67.03 | -2.96% |

Изменение портфеля за неделю (TOP-10)

| Наименование | Вид | Доля, % | |
|---------------------|-------|--------------|--------------|
| | | 19.09.2008 | 12.09.2008 |
| НК Лукойл (ao) | акция | 12.81 | 11.98 |
| Газпром (ao) | акция | 11.35 | 11.03 |
| Сбербанк (ao) | акция | 9.96 | 10.56 |
| ВТБ (ao) | акция | 9.32 | 5.41 |
| НК Роснефть (ao) | акция | 7.24 | 7.49 |
| НЛМК (ao) | акция | 6.87 | 7.83 |
| РусГидро (ao) | акция | 6.70 | 3.43 |
| Сургутнефтегаз (ап) | акция | 6.23 | 6.05 |
| Газпром нефть (ao) | акция | 5.77 | 5.46 |
| Мечел (ao) | акция | 4.25 | 4.16 |
| Итого TOP-10 | | 80.50 | 73.40 |

Структура портфеля фонда на 19.09.2008





**Открытый паевой инвестиционный фонд смешанных инвестиций
«Алемар – активные операции»**

Комментарий

За прошедшую неделю в структуре активов фонда «Алемар – активные операции» была значительно снижена доля акций. Коэффициент корреляции стоимости пая с синтетическим индексом ММВБ + RUX-Cbonds за период также понизился и составил 0,87 по сравнению с 0,92 периодом ранее.

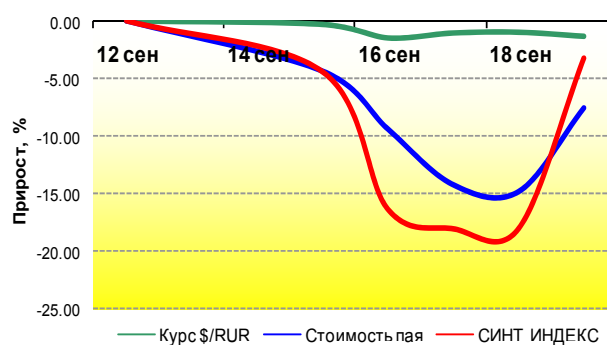
В части акций из активов фонда за период были проданы бумаги *ВТБ, Газпрома, Лукойла, Роснефти* и *Сбербанка*. На фоне бушующего на мировых фондовых рынках финансового кризиса, управляющий принял решение сократить долю акций в портфеле за счет наиболее волатильных в данной ситуации бумаг банковского и нефтегазового секторов.

Что же касается покупок, то в портфель фонда были добавлены бумаги *Норильского никеля* и *Северстали*, а также увеличена доля акций *МТС*. В условиях высокой волатильности российского рынка акций было принято решение прибегнуть к стратегии «точечной» покупки бумаг наиболее недооцененных эмитентов, но при этом обладающих большим потенциалом роста в ближайшей перспективе. Так, *Северсталь* объявила о покупке собственных акций с рынка, на эти цели компания готова потратить до 400 млн. долл. *Северсталь* уже приобрела 156 тыс. собственных глобальных депозитарных расписок (GDR) по цене 13,65 долл./штуку. Программа выкупа будет продолжаться следующие 6-10 месяцев, точный срок и объем программы выкупа будут определяться в зависимости от текущей цены на акции и условий на фондовом рынке.

В части облигаций особых изменений не произошло.

| Статистика фонда | | |
|--------------------------------------|---------------|----------|
| Стоимость пая | | 2 532.67 |
| Стоимость чистых активов (млн. руб.) | | 69.78 |
| | СИНТ. ИНДЕКС* | ФОНД |
| Прирост за неделю | -3.24% | -7.56% |
| Прирост с начала года | -29.82% | -39.86% |
| Прирост за 1 год | -22.84% | -34.15% |
| Прирост за 2 года | -11.65% | -26.21% |
| Волатильность, % | 12.00 | 5.88 |

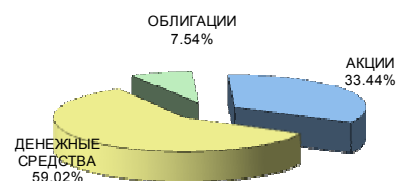
Динамика индекса ММВБ, курса \$/RUR и стоимости пая за неделю



Основные изменения структуры фонда за неделю

| | Значение на 19.09.08 | Значение на 12.09.08 | Изменение |
|-----------------------------|----------------------|----------------------|-----------|
| Количество бумаг в портфеле | 9 | 12 | -3 |
| Доля акций (%) | 33.44 | 89.12 | -55.68 |
| Доля облигаций (%) | 7.54 | 6.86 | 0.68 |
| Доля денежных средств (%) | 59.02 | 4.02 | 55.00 |
| СЧА (млн.руб.) | 69.78 | 75.59 | -7.68% |

Структура портфеля фонда на 19.09.2008



Изменение портфеля за неделю (TOP-10)

| Наименование | Вид | Доля, % | |
|---------------------|-----------|--------------|--------------|
| | | 19.09.2008 | 12.09.2008 |
| ГМК НорНикель (ao) | акция | 8.99 | 0.00 |
| МТС (ao) | акция | 6.26 | 3.08 |
| Мособлгаз-Финанс 2 | облигация | 5.56 | 4.89 |
| Газпром нефть (ao) | акция | 5.51 | 4.99 |
| Сургутнефтегаз (ап) | акция | 4.81 | 5.27 |
| НОВАТЭК (ao) | акция | 4.27 | 5.04 |
| НЛМК (ao) | акция | 2.62 | 2.86 |
| Русснефть 1 | облигация | 1.98 | 1.97 |
| Северсталь (ao) | акция | 0.98 | 0.00 |
| Итого TOP-10 | | 40.98 | 28.10 |

*СИНТ. ИНДЕКС – синтетический индекс, рассчитываемый на основе 70% ММВБ и 30% RUX-Cbonds



**Открытый паевой инвестиционный фонд облигаций
«Алемар – фонд облигаций»**

Комментарий

За прошедший период в структуре активов фонда «Алемар – фонд облигаций» была полностью распродана часть акций, а также частично была снижена доля облигаций. Коэффициент корреляции стоимости пая с индексом RUX-Cbonds за период составил 0,83 против 0,88 недель ранее.

Минувшая неделя, с 15 по 19 сентября, ознаменовалась очередной волной распродаж долговых инструментов на фоне усилившегося кризиса ликвидности в банковской системе. Ценовой индекс RUXCbonds-P рухнул на 3,07%. Обострение негативной ситуации пришлось на среду, когда на фоне назревшего кризиса недоверия на межбанковском рынке в связи с неисполнениями сделок, в частности по РЕПО, на российском рынке начались панические продажи во всех секторах, и биржи были вынуждены по предписанию ФСФР остановить торги на российских площадках (сделки с акциями и корпоративными облигациями возобновились только в пятницу). Предпринятые же меры Правительства РФ по накачиванию банковской системы ликвидностью пока оказала воздействие только на рынок акций. Облигационный же рынок продолжил свое снижение после возобновления торгов в пятницу.

За неделю в части акций из портфеля из портфеля фонда были проданы *ВТБ*, *Газпром*, *Лукойл*, *Роснефть*, *Сбербанк*. Основной причиной продажи данных акций послужил бурный рост их стоимости в пятницу (+20 % - +60%), в результате чего было принято решение зафиксировать прибыль.

В облигационной части был исключен из портфеля лишь выпуск *МОЭСК 1*, предъявленный к оферте.

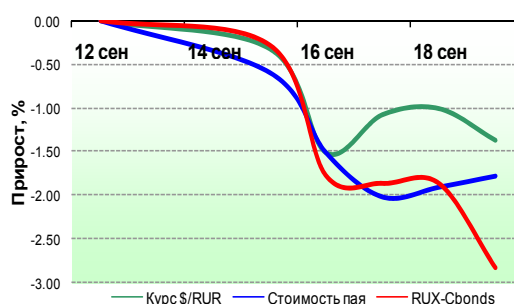
Изменение портфеля за неделю (TOP-10)

| Наименование | Вид | Доля, % | |
|-----------------------|-----------|--------------|--------------|
| | | 19.09.2008 | 12.09.2008 |
| Банк Ренессанс кап. 1 | облигация | 13.15 | 12.93 |
| ЦТК 4 | облигация | 11.36 | 11.17 |
| Интегра-Финанс 2 | облигация | 8.64 | 8.52 |
| Сорус-Капитал 1 | облигация | 6.61 | 6.51 |
| Амурметалл 3 | облигация | 6.31 | 6.50 |
| ЛК Уралсиб 2 | облигация | 6.30 | 6.73 |
| Руснефть 1 | облигация | 5.85 | 6.14 |
| Аркада 3 | облигация | 3.29 | 3.25 |
| Дальгенкомпания 1 | облигация | 2.31 | 2.28 |
| Сатурн 3 | облигация | 2.16 | 2.12 |
| Итого TOP-10 | | 65.98 | 66.15 |

Статистика фонда

| | | |
|--------------------------------------|-------------------|---------------|
| Стоимость пая | 1650.64 | |
| Стоимость чистых активов (млн. руб.) | 44.85 | |
| | RUX-Cbonds | ФОНД |
| Прирост за неделю | -2.84% | -1.78% |
| Прирост с начала года | -1.82% | -5.96% |
| Прирост за 1 год | 0.42% | -4.01% |
| Прирост за 2 года | 7.55% | 3.51% |
| Волатильность, % | 0.65 | 0.46 |

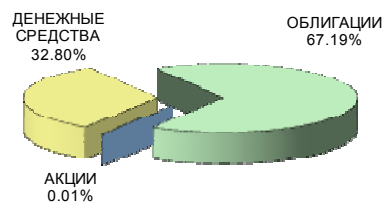
Динамика индекса RUX-Cbonds, курса \$/RUR и стоимости пая за неделю



Основные изменения структуры фонда за неделю

| | Значение на 19.09.08 | Значение на 12.09.08 | Изменение |
|-----------------------------|----------------------|----------------------|---------------|
| Количество бумаг в портфеле | 11 | 17 | -6 |
| Доля акций (%) | 0.01 | 11.93 | -11.92 |
| Доля облигаций (%) | 67.19 | 75.01 | -7.82 |
| Доля денежных средств (%) | 32.80 | 13.06 | 19.74 |
| СЧА (млн.руб.) | 44.85 | 45.66 | -1.78% |

Структура портфеля фонда на 19.09.2008





**Интервальный паевой инвестиционный фонд смешанных инвестиций
«Алемар – сбалансированные инвестиции»**

Комментарий

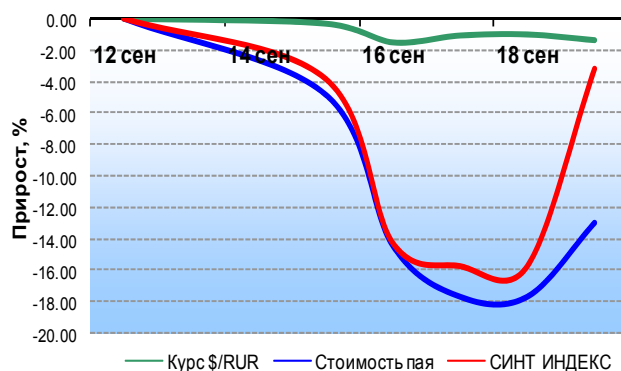
За прошедшую неделю в структуре активов фонда «Алемар – сбалансированные инвестиции» была сокращена доля акций. Коэффициент корреляции стоимости пая с синтетическим индексом ММВБ + RUX-Cbonds за период также снизился и составил 0,8 по сравнению с 0,88 неделей ранее.

Из продаж за период можно отметить исключение из активов фонда бумаг *ВТБ, Газпрома, Газпромнефти, Лукойла, Роснефти* и *Сбербанка*. Помимо причин, о которых было написано выше (стр.6), подобное сокращение позиций было связано с техническими особенностями функционирования фонда.

В части облигаций особых изменений не произошло.

| Статистика фонда | | |
|--------------------------------------|---------------|---------|
| Стоимость пая | | 285.86 |
| Стоимость чистых активов (млн. руб.) | | 12.61 |
| | СИНТ. ИНДЕКС* | ФОНД |
| Прирост за неделю | -3.18% | -12.97% |
| Прирост с начала года | -25.82% | -49.12% |
| Прирост 1 за год | -19.52% | -45.53% |
| Прирост за 2 года | -8.90% | -38.29% |
| Волатильность, % | 10.29 | 5.87 |

Динамика индекса ММВБ, курса \$/RUR и стоимости пая за неделю



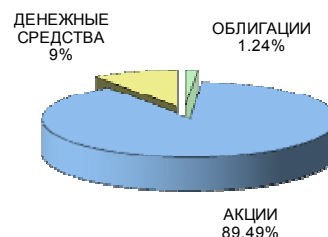
Основные изменения структуры фонда за неделю

| | Значение на 19.09.08 | Значение на 12.09.08 | Изменение |
|-----------------------------|----------------------|----------------------|-----------|
| Количество бумаг в портфеле | 17 | 23 | -6 |
| Доля акций (%) | 89.49 | 97.35 | -7.86 |
| Доля облигаций (%) | 1.24 | 0.72 | 0.52 |
| Доля денежных средств (%) | 9.27 | 1.93 | 7.34 |
| СЧА (млн.руб.) | 12.61 | 20.57 | -38.70% |

Изменение портфеля за неделю (TOP-10)

| Наименование | Вид | Доля (%) | |
|-----------------------|-------|--------------|--------------|
| | | 19.09.2008 | 12.09.2008 |
| РусГидро (ao) | акция | 10.94 | 8.85 |
| КАМАЗ (ao) | акция | 9.72 | 6.65 |
| МОЭСК (ao) | акция | 8.14 | 5.07 |
| Красноярская ГЭС (ao) | акция | 7.84 | 4.96 |
| Северсталь-авто (ao) | акция | 7.23 | 5.29 |
| РБК ИС (ao) | акция | 6.65 | 4.30 |
| Сургутнефтегаз (ап) | акция | 6.35 | 4.59 |
| ФСК ЕЭС (ao) | акция | 5.26 | 4.45 |
| ТМК (ao) | акция | 5.17 | 3.43 |
| НЛМК (ao) | акция | 4.80 | 3.46 |
| Итого TOP-10 | | 72.10 | 51.05 |

Структура портфеля фонда на 19.09.2008



* Синтетический индекс составляет 60% индекс ММВБ и 40% индекс RUX-Cbonds



**Интервальный паевой инвестиционный фонд смешанных инвестиций
«АЛЕМАР – ФОНД ОЛИМПИЙСКИЙ»**

Комментарий

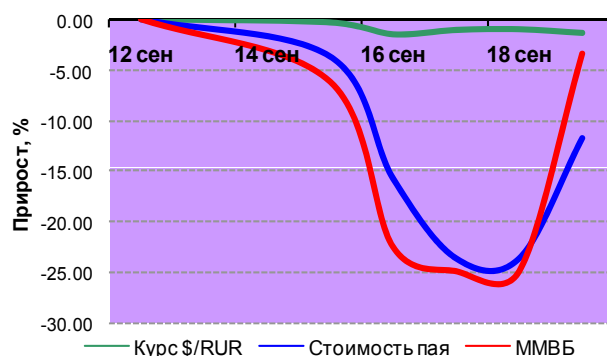
За прошедший период в структуре активов фонда «АЛЕМАР – ФОНД ОЛИМПИЙСКИЙ» изменений не произошло. Коэффициент корреляции стоимости пая с индексом ММВБ за период составил 0,86 против 0,9 недель ранее.

За период относительно новостей подготовки инфраструктуры для проведения олимпиады в Сочи в 2014 году стало известно, что «Базовый элемент» ведет переговоры с «РусГидро» о строительстве каскада ГЭС в Сочи. В проекте могут принять участие и другие инвесторы, в том числе и зарубежные. Установленная мощность электростанций Сочи составляет 350 МВт, но к 2014 году РАО ЕЭС обещало увеличить установленную мощность города на 900 МВт.

Относительно изменений непосредственно в портфеле фонда можно лишь отметить снижение доли акций **ОГК-5**, взамен которых были приобретены акции **Лукойла** на фоне ослабления налоговой нагрузки на нефтяную отрасль (*подробнее см. стр. 2*), а также на новостях о выкупе акций с рынка основными акционерами компании.

| Статистика фонда | | |
|--------------------------------------|---------|---------|
| Стоимость пая | 592.88 | |
| Стоимость чистых активов (млн. руб.) | 9.21 | |
| | ММВБ | ФОНД |
| Прирост за неделю | -3.41% | -11.72% |
| Прирост с начала года* | -32.79% | -40.71% |
| Волатильность, % | 17.14 | 8.44 |

Динамика индекса ММВБ, курса \$/RUR и стоимости пая за неделю

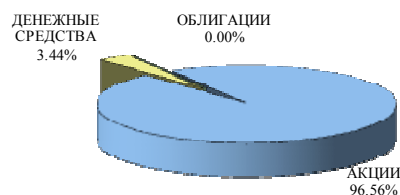


| Основные изменения структуры фонда за неделю | | | |
|--|----------------------|----------------------|-----------|
| | Значение на 19.09.08 | Значение на 12.09.08 | Изменение |
| Количество бумаг в портфеле | 16 | 16 | 0 |
| Доля акций (%) | 96.56 | 96.94 | -0.38 |
| Доля облигаций (%) | 0.00 | 0.00 | 0.00 |
| Доля денежных средств (%) | 3.44 | 3.06 | 0.38 |
| СЧА (млн.руб.) | 9.21 | 10.42 | -11.55% |

Изменение портфеля за неделю (TOP-10)

| Наименование | Вид | Доля, % | |
|---------------------|-------|--------------|--------------|
| | | 19.09.2008 | 12.09.2008 |
| НК Лукойл (ао) | акция | 18.21 | 15.38 |
| НК Роснефть (ао) | акция | 15.25 | 14.25 |
| Полюс Золото (ао) | акция | 7.35 | 8.49 |
| ОГК-5 (ао) | акция | 6.99 | 8.60 |
| ТМК (ао) | акция | 6.46 | 5.46 |
| КАМАЗ (ао) | акция | 5.76 | 5.62 |
| Сургутнефтегаз (ап) | акция | 5.54 | 5.71 |
| ВТБ (ао) | акция | 5.30 | 5.95 |
| НЛМК (ао) | акция | 4.68 | 4.82 |
| РусГидро (ао) | акция | 4.29 | 4.95 |
| Итого TOP-10 | | 79.83 | 79.23 |

Структура портфеля фонда на 19.09.2008



* С даты начала работы фонда 07/04/2008



ЕЖЕМЕСЯЧНЫЙ ОТЧЕТ О РАБОТЕ ПАЕВЫХ ФОНДОВ УК «АЛЕМАР» 15 – 19 СЕНТЯБРЯ 2008

Управляющая компания «Алемар»

| | | |
|--|---------------------|---|
| Генеральный директор | Виталий Сотников | 7-(495)-745-96-11 |
| Директор сибирского филиала | Ирина Потемкина | 7-(383)-218-84-27 |
| Региональный директор по маркетингу и продажам | Регина Дзикавичюте | 7-(383)-218-79-75, x109 Regina.Dzikavichute@am.alemar.ru |
| Управляющий директор по работе с клиентами и развитию бизнеса | Владимир Кузнецов | 7-(495)-745-96-11 Vladimir.Kuznetsov@am.alemar.ru |
| Начальник отдела управления активами | Кирилл Алексеев | 7-(495)-411-66-55 kirill.alekseev@alemar.ru |
| Начальник отдела по работе с розничными клиентами | Екатерина Кузнецова | 7-(495)-745-96-11 Katerina.Kuznetsova@am.alemar.ru |
| Начальник отдела продаж и клиентского сервиса Сибирского филиала | Яна Морева | 7-(383)-218-79-75, x108 Yana.Moreva@am.alemar.ru |
| Начальник отдела анализа и оценки рисков | Игорь Казенных | 7-(383)-362-03-89 Igor.Kazennyh@am.alemar.ru |
| Аналитик по фондовому рынку | Виктор Трофимов | 7-(383)-362-03-89 Victor.Trofimov@am.alemar.ru |

За более подробной информацией, касающейся данного документа, просьба обращаться к Игорю Казенных или Виктору Трофимову по указанным контактным данным

При необходимости более детальной расшифровки логического смысла озвученных коэффициентов и терминов можно обратиться на наш сайт в раздел «Словарь инвестора» или перейти по <http://www.am.alemar.ru/index.php?id=book>

При подготовке отчета использована информация из следующих источников: Интерфакс, Ведомости, РосБизнесКонсалтинг, Финам, ЦБ РФ, Bloomberg, Cbonds, Investfunds, US Department of the Treasury

ОФИЦИАЛЬНЫЕ НАИМЕНОВАНИЯ ФОНДОВ:

Интервальный паевой инвестиционный фонд смешанных инвестиций «Алемар-сбалансированные инвестиции»

Дата и номер регистрации Правил: 30.06.1998 №0028-18548738

Открытый паевой инвестиционный фонд смешанных инвестиций «Алемар-активные операции»

Дата и номер регистрации Правил: 24.04.2000г. №0042-18548032

Открытый паевой инвестиционный фонд облигаций «Алемар-фонд облигаций»

Дата и номер регистрации Правил: 01.08.2001 №0061-18548170

Открытый паевой инвестиционный фонд акций «Алемар-фонд акций»

Дата и номер регистрации Правил: 01.12.2005 №0431-75409385

Открытый индексный паевой инвестиционный фонд «Алемар-Индекс ММВБ»

Дата и номер регистрации Правил: 05.12.2006 №0690-94123915

Открытый паевой инвестиционный фонд акций «Алемар-Российская энергетика»

Дата и номер регистрации Правил: 23.08.2007 №0923-94132363

Интервальный паевой инвестиционный фонд смешанных инвестиций «АЛЕМАР-ФОНД ОЛИМПИЙСКИЙ»

Дата и номер регистрации правил фонда: 06.12.2007 №1099-94140730

Содержащаяся в настоящей публикации информация, подготовленная компанией Алемар, предназначена исключительно для клиентов. Несмотря на то, что были приложены значительные усилия, чтобы сделать информацию, содержащуюся в настоящей публикации, как можно более достоверной и полезной, компания Алемар не претендует на ее полноту и точность. Содержащаяся в настоящем документе информация может быть изменена без предварительного уведомления. Компания Алемар и ее сотрудники не несут ответственности за любой прямой или косвенный ущерб, наступивший в результате использования настоящей публикации или ее содержания.

Любые инвестиции, упоминаемые в настоящей публикации, могут быть связаны со значительным риском, могут оказаться неликвидными или неприемлемыми для всех инвесторов. Стоимость или доход от любых инвестиций, упомянутых в настоящей публикации, могут изменяться и/или испытывать воздействие изменений процентных ставок. Прошлые результаты не являются показателем будущих результатов. Только инвесторам, обладающим значительными знаниями и опытом в финансовых вопросах и способным оценить преимущества и риски, связанные с инвестированием на рынке ценных бумаг, следует рассматривать возможность инвестирования в какие-либо ценные бумаги или инструменты, упомянутые в настоящей публикации.

Управляющая компания «Алемар»

Головной офис: 117218, Москва

Ул. Кржижановского, д.14, корпус 3, 5 этаж

Тел./факс 7-(495) 745-96-11

Mail: inform@am.alemar.ru

pif@am.alemar.ru

Web: www.am.alemar.ru

Бессрочная лицензия ФКЦБ РФ № 21-000-1-00022 от 23.09.1997



Головной офис УК «Алемар»

ОАО «УК «Алемар»
117218, г.Москва, ул. Кржижановского, д.14, корпус 3
Тел./факс: (495) 745-96-11

Филиалы и агентские пункты УК «Алемар»

Москва

ЗАО "ИФК "Алемар"

117218, ул. Кржижановского, д.14, корп. 3, Тел./факс: (495) 411-66-55

ОАО "Банк "Алемар"

129110, пр-т Мира, д. 69, стр.1, Тел./факс: (495) 644-11-28, 644-11-27

ООО «Алемар - ПИФ»

109240, ул. Земляной Вал, 52/16, Тел. 8-800-200-68-79

125009, Калашный переулок, 4/1, Тел. 8-800-200-68-79

ООО "ФА "Милком-Инвест"

129090, Тетеринский пер., д.4/8, стр. 2, Тел/факс: (495) 221-13-48, 221-13-49

ООО «КБ «КРЕДИТНЫЙ АГРОПРОМБАНК»

125315, Ленинградский пр-т, д.76, к.4, Тел./факс (495)745-60-35, 745-60-36

ОАО «МЕЖТОПЭНЕРГОБАНК»

107078, ул. Садовая-Черногрозская, д.6, Тел./факс (495) 504-25-25,624-35-74

Новосибирск

ОАО "УК "Алемар" Сибирский филиал

630007, ул. Коммунистическая, 50, 6-й этаж, а/я 185, Тел./факс (383) 218-79-75, 218-75-49

ЗАО «ИФК «Алемар»

630092, проспект Карла Маркса, 20, Тел./факс: (383) 227-65-66

ОАО «Банк «Алемар»

630099, ул. Серебренниковская, д. 37, Тел./факс: (383) 218-88-19, 222-56-40

630049, Красный проспект, д.182, Тел./факс: (383) 203-26-01, 203-26-02

630119, ул. Петухова, 79, Тел./факс: (383) 342-77-34

630110, ул. Богдана Хмельницкого, д.59, Тел./факс: (383) 276-53-17, 276-58-56

630039, ул. Гусинобродское шоссе, д. 20, Тел./факс: (383) 261-79-71, 261-27-26

630092, проспект Карла Маркса, 20, Тел./факс: (383) 218-88-37, 346-31-14

630132, ул. Железнодорожная, 12/1, Тел. (383) 221-38-89, 221-39-24

630007, ул. Советская, 5. Тел. (383) 218-88-19, 222-56-40

Санкт-Петербург

ООО «Алемар - ПИФ»

197198, Кронверкский пр-т, 51, Тел. 8-800-200-68-79

Ростов-на-Дону

ООО «Алемар - ПИФ»

344018, ул. Текучева, 243, Тел. 8-800-200-68-79

Нижний Новгород

ООО «Алемар - ПИФ»

603115, ул. Генкиной, 33/59 «А», Тел. 8-800-200-68-79

603300, пл. Горького, 5/76, Тел. 8-800-200-68-79

Казань

ООО «Алемар - ПИФ»

420111, ул. Лево-Булачная, 24/20, Тел. 8-800-200-68-79

Челябинск

ООО "ФА "Милком-Инвест"

454010, ул. Гагарина, 9 А, 4 этаж, Тел/факс: (351) 251-26-77, 256-26-51

Екатеринбург

ООО "ФА "Милком-Инвест"

620000, ул. Восточная, 7 "Г", офис 501, Тел/факс: (343) 229-40-27

Тюмень

ООО «КБ «КРЕДИТНЫЙ АГРОПРОМБАНК»

625000, ул.Хохрякова, д.47, Тел./факс: (345-2)25-16-13

Кемерово

ОАО "Банк "Алемар"

650070, ул. 50 лет Октября, д. 11, Тел./факс: (3842) 39-01-23

Красноярск

ЗАО "ИФК "Алемар"

660049, ул. Дубровинского, д. 100, Тел./факс: (3912) 66-14-68

Владивосток

ООО «Алемар - ПИФ»

690091, ул. Уборевича, 5 «А», Тел. 8-800-200-68-79