

# БИРЖЕВОЙ ТОВАРНЫЙ РЫНОК РОССИИ



**СПБМТСБ**

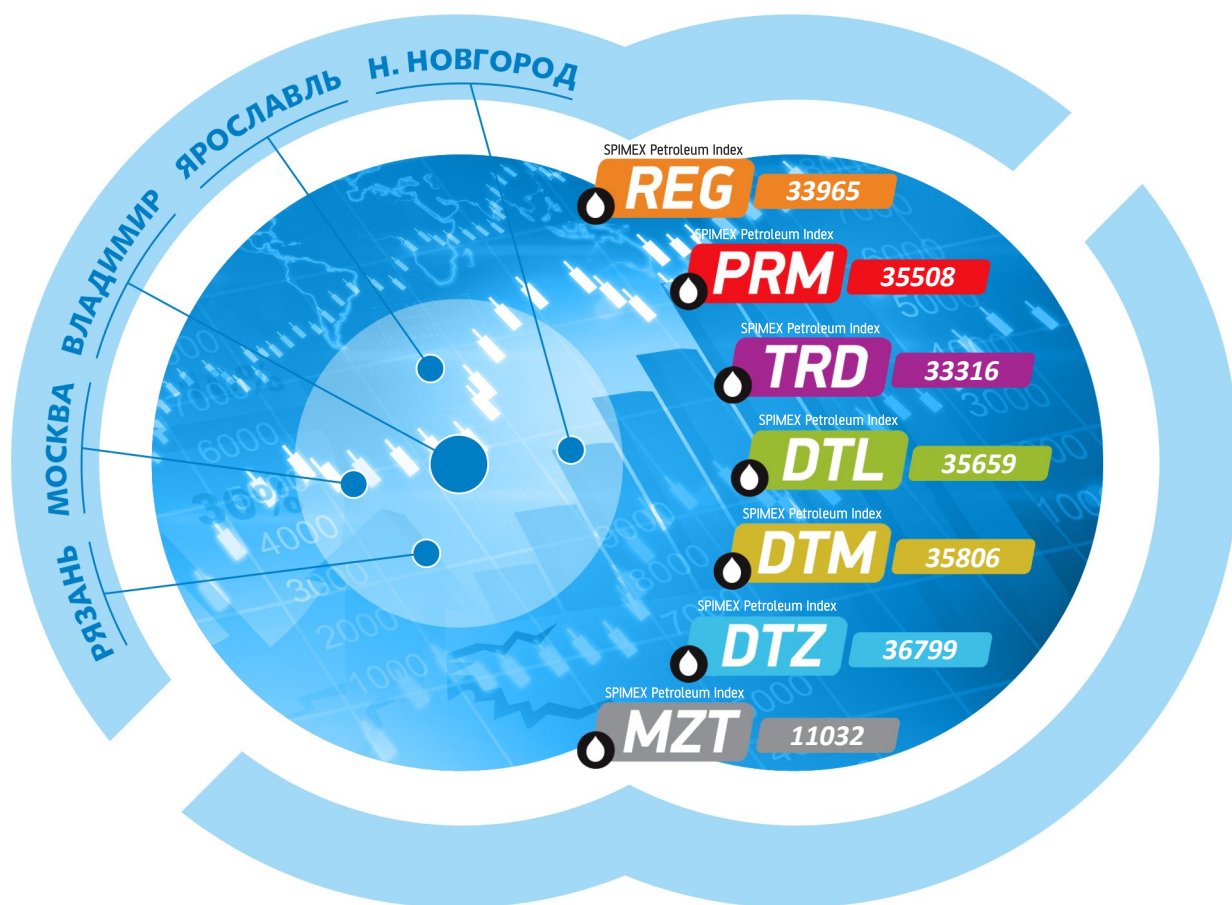
Санкт-Петербургская Международная  
Товарно-сырьевая Биржа

РЫНОК НЕФТЕПРОДУКТОВ  
БИРЖЕВЫЕ ИНДЕКСЫ

Выпускается при содействии ФАС России



№ **103** 16 - 20 марта  
2015



Закрытое акционерное общество «Санкт-Петербургская Международная Товарно-сырьевая Биржа»

**ОФИС В МОСКВЕ:**

119021, УЛ. ТИМУРА ФРУНЗЕ, Д. 24  
ТЕЛ.: +7 (495) 380-04-24,  
ФАКС: +7 (495) 380-04-23

**ОФИС В САНКТ-ПЕТЕРБУРГЕ:**

191119, УЛ. МАРАТА, Д. 69-71, ЛИТ. А  
ТЕЛ.: +7 (812) 449-53-83

**ОФИС В ИРКУТСКЕ:**

664003, УЛ. ГОРЬКОГО, 36 Б, ОФ. III-12  
ТЕЛ.: +7 (395) 248-83-20,  
+7 (395) 248-83-24

[WWW.SPIMEX.COM](http://WWW.SPIMEX.COM)



Изложенный материал представляет точку зрения автора и может не совпадать с позицией биржи



Автор  
 Виктор Костюков  
 Ведущий аналитик ООО «Алгоритм»  
 Топливный интегратор»  
 Тел.: +7(926) 603-02-40  
 e-mail: [KostukovVL@algorithm.info](mailto:KostukovVL@algorithm.info)

**Биржа СПБМТСБ и мировой рынок нефтепродуктов**

Март, начиная с первых дней, прошел под знаком снижения мировых цен на нефть.

Марка Brent подешевела за три недели марта с 60 до 53 долларов за баррель.

Эта динамика и определила движение биржевых индикаторов на СПБМТСБ с незначительным влиянием на общий тренд специфики российского рынка.

На первой неделе марта на бирже установилось некоторое затишье после бурного роста ценовых индикаторов в феврале.

А уже на прошедшей неделе ценовые индикаторы начали откатываться вниз.

Новостным фоном, поддерживающим пессимистические настроения рынка, стали настойчивые предупреждения западных аналитиков о ближайшем переполнении нефтехранилищ из-за избытка нефти на рынке.

Называют различные даты, когда хранилища окажутся переполненными, от апреля до конца мая. А если это действительно произойдет, то цены на нефть могут обрушиться до 40 долларов за баррель.

В результате встречного движения снижающихся экспортных цен с растущими внутренними ценами в сегментах дизель-

ного топлива и авиационного керосина на прошедшей неделе установилось равновесие.

Этот факт, если исходить из критерия равнодоходности рынков, означает, что потенциал роста, впрочем, как и потенциал снижения, внутренних цен на дизельное топливо и авиационный керосин ликвидированы.

Цены на дизельное топливо на НПЗ, расположенных в европейской части РФ, консолидируются в диапазоне 34000-35000 руб./т., на авиационный керосин – вокруг 32000 руб./т.

В сегментах бензина и мазута сохраняется спрэд.

Внутренние цены на бензин недооценены относительно экспортных.

Превышение «нетбэка» над внутренними ценами на неделю сократилось с 4000 до 2000 руб./т.

Причина заключается в избытке бензина. Спрос пока не проснулся, а производство находится на максимуме. Лишь только в апреле начинаются плановые остановки НПЗ на весенние профилактические ремонты, тогда же и установится максимальный по году спрос на бензин.

К этому времени израсходуются накопленные резервы, а уже с мая, как это обычно и происходит, внутренние цены на бензин начнут восхождение к «рекордам» 2015 года.

Мазут на 80% экспортноориентированный нефтепродукт, а потому внутренние цены всегда идут в фарватере «нетбэка».

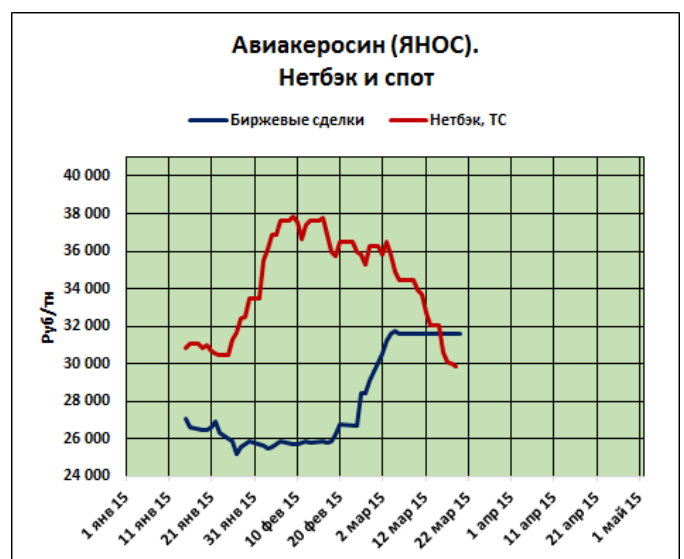
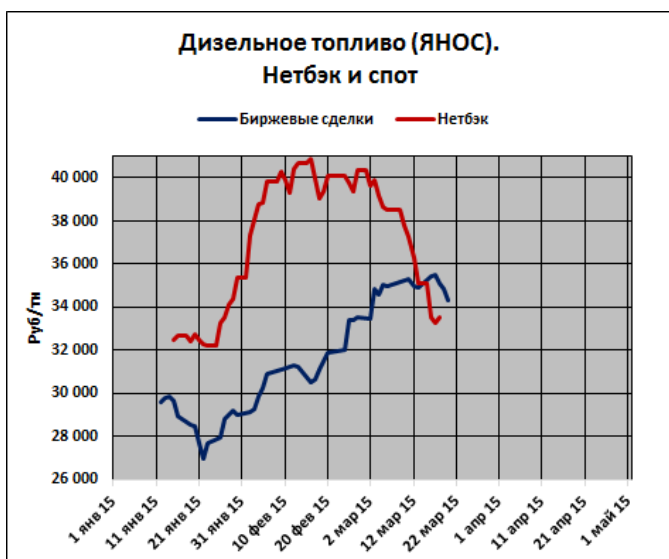
За резким обрушением «нетбэка» с 10000 до 8000 руб./т. последует в ближайшие дни такое же резкое снижение и цен на внутреннем рынке.

Укреплению внутренних цен на топливо способствует укрепление рубля, регистрируемое во второй половине марта.

Это связано с окончанием налогового периода.

Крупные экспортеры покупают на бирже рубли.

Но этот процесс к концу марта прекратится, рубль вновь последует за баррелем, а внутренние цены вверх за дешевающим рублем или вниз за укрепляющимся.

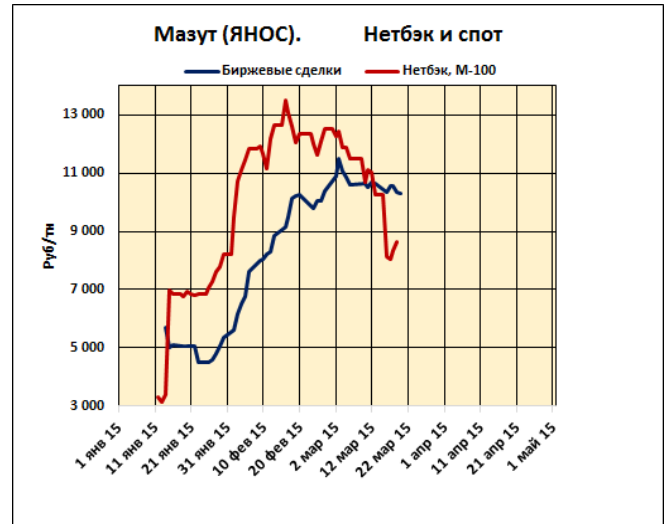
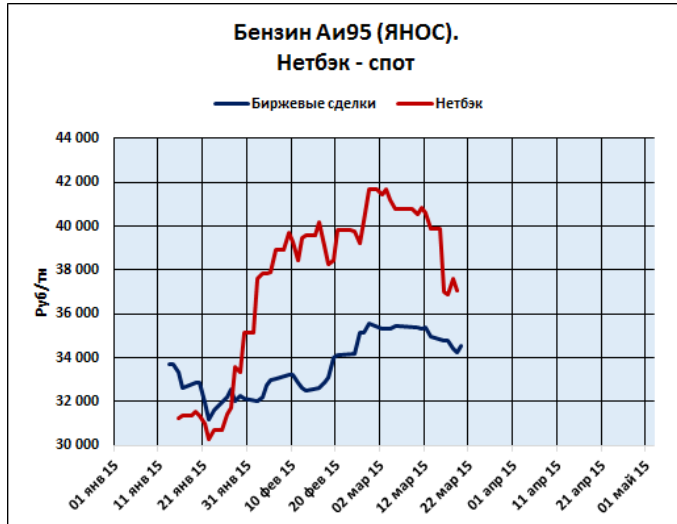


Публикуемые в информационных изданиях ЗАО «СПБМТСБ» мнения и высказывания лиц, не являющихся сотрудниками ЗАО «СПБМТСБ», представляют собой их экспертную точку зрения, которая не является официальной позицией Биржи по затронутым вопросам.

Просим представителей СМИ и аналитиков обращать внимание на источник информации, корректно его цитировать, а также учитывать размещаемые в изданиях Биржи оговорки относительно ответственности Биржи за те или иные публикуемые материалы.



Изложенный материал представляет точку зрения автора и может не совпадать с позицией биржи



## Общая информация о бирже

ЗАО «СПбМТСБ» – крупнейшая товарная биржа России

### На бирже ведутся торги:

- нефтепродуктами – с 2008 г.
- сырой нефтью – с 2013 г.
- фьючерсами на нефтепродукты – с 2010 г.
- газом – с 2014 г.
- лесом – с 2014 г.
- другими товарами (уголь, зерно)

1. На бирже за 2014 г. продано 17,4 млн тонн **нефтепродуктов** и прочих категорий товаров, выработанных из нефти и газа.
2. С 2011 г. СПбМТСБ осуществляет **регистрацию внебиржевых договоров** с нефтью, нефтепродуктами, углем и зерном.
3. СПбМТСБ рассчитывает **ценовые индексы** внутреннего рынка нефтепродуктов на основе биржевых и внебиржевых договоров с товаром.
4. С 2012 г. **индексы** СПбМТСБ стали базовым активом для фьючерсных контрактов секции срочного рынка.
5. В 2014 г. на СПбМТСБ запущены торги в секциях: **Газ природный, Лес и стройматериалы.**

ЗАО «Санкт-Петербургская Международная Товарно-сырьевая Биржа», лицензия № 077-004 от 22.11.2013, уставной капитал – 435 млн руб.

## Индексы СПбМТСБ

### Индексы «Владимир»

Индексы отражают уровень цен нефтепродуктов на заводах, расположенных в центральной части РФ (Москва, Рязань, Ярославль, Нижний Новгород). Рассчитываются на основе биржевых сделок.



**Композитный индекс** – единый универсальный индикатор рынка нефтепродуктов, отражающий динамику изменения стоимости усредненной тонны светлых нефтепродуктов на биржевом рынке. Рассчитывается на основе биржевых сделок.

### Национальные индексы\* – Средние по России цены нефтепродуктов



Публикуемые в информационных изданиях ЗАО «СПбМТСБ» мнения и высказывания лиц, не являющихся сотрудниками ЗАО «СПбМТСБ», представляют собой их экспертную точку зрения, которая не является официальной позицией Биржи по затронутым вопросам.

Просим представителей СМИ и аналитиков обращать внимание на источник информации, корректно его цитировать, а также учитывать размещаемые в изданиях Биржи оговорки относительно ответственности Биржи за те или иные публикуемые материалы.



**1 АПРЕЛЯ**

**Третья Международная  
конференция**

**Керосины 2015**

**2 АПРЕЛЯ**

**Седьмая Международная  
конференция**

**Бензины 2015**

**3 АПРЕЛЯ**


**Пятая Международная  
конференция**

**Дизель 2015**

Более подробную информацию о предстоящем мероприятии можно  
получить по тел. **+7(495) 797-49-07** или e-mail: **org@creonenergy.ru**



Изложенный материал представляет точку зрения автора и может не совпадать с позицией биржи



Автор  
Михаил Турукалов  
Директор по развитию бизнеса  
Независимое агентство  
«Аналитика товарных рынков»  
Офис: +7 (495) 644-47-62;  
+7 (495) 644-49-12  
Мобильный: +7 (926) 622-10-58  
e-mail: mt@na-atr.ru

### «Газпром» возобновит продажи газа на бирже

«Газпром» намерен принять участие в ближайших торгах природным газом на СПБМТСБ, которые состоятся 24 марта.

Компания пропустила две торговые сессии, в январе и феврале 2015 года, аргументируя приостановку участия в торгах возникающими налоговыми рисками.

В этот период в ходе еженедельных рабочих встреч, проводимых в ФАС России, «Газпрому» было предложено несколько вариантов участия в биржевых торгах, позволяющих избежать налоговых рисков.

Заместитель начальника управления контроля ТЭК ФАС России Ольга Куканова заявила, что «Газпрому» вынесено предупреждение. Компания отчиталась по нему, указав, что планирует возобновить продажи газа на ближайших торгах.

По состоянию на 23 марта не было известно, какой из вариантов участия в биржевых торгах компания выбрала, но подтверждение участия в торгах было получено.

В пятницу участники торгов расходились в оценках объемов газа, с которыми «Газпром» может выйти на торги.

На торгах 24 марта ожидается традиционное присутствие в качестве продавцов «Роснефти» и, возможно, НОВАТЕКа.

Не исключено, что природный газ предложат и небольшие компании.

Несколько таких компаний уже подавали заявки на торги, однако еще не продавали газ на бирже.

На торгах по-прежнему ожидается наибольшая активность потребителей из регионов Урала и Сибири, так как компании из этих регионов на предыдущих торгах уже имели возможность приобретать «биржевой» газ дешевле регулируемой цены ФСТ с надбавками (плата за снабженческие и сбытовые услуги и доплата за превышение калорийности).

Согласно предварительным расчетам, в зависимости от региона, цена «биржевого» газа для таких потребителей возможна примерно на 100–200 рублей ниже регулируемой цены ФСТ.

С апреля 2015 года на СПБМТСБ будут организованы торги на новом биржевом базисе «Парабель», актуальные для потребителей Кемерово, Томска и Барнаула.

## Рынок газа

В рамках выполнения поручения Президента Российской Федерации об организации торгов природным газом 24 октября 2014 на СПБМТСБ был осуществлен запуск биржевой торговли газом.

За 3 месяца 2014 года на бирже продано 534,2 млн кубометров газа.

Торги организуются на балансовых пунктах «КС Надым», «КС Вынгапуровская», «КС Южно-Балыкская» с поставкой на следующий месяц.


Участники биржевых торгов - крупнейшие производители газа и ведущие предприятия электроэнергетики, агрохимии, металлургии.

В 2015 г. планируется организация торгов с поставкой на декаду и на следующий день, а также увеличение количества балансовых пунктов.



Публикуемые в информационных изданиях ЗАО «СПБМТСБ» мнения и высказывания лиц, не являющихся сотрудниками ЗАО «СПБМТСБ», представляют собой их экспертную точку зрения, которая не является официальной позицией Биржи по затронутым вопросам.

Просим представителей СМИ и аналитиков обращать внимание на источник информации, корректно его цитировать, а также учитывать размещаемые в изданиях Биржи оговорки относительно ответственности Биржи за те или иные публикуемые материалы.



ОРГАНИЗАТОР



ГЕНЕРАЛЬНЫЙ ПАРТНЕР



СПБМТСБ

ПРИ СОДЕЙСТВИИ



Федеральная  
Антимонопольная  
Служба

ИНФОРМАЦИОННЫЕ  
ПАРТНЕРЫ



Offshore



НЕФТЬ 2015

ВСЕРОССИЙСКИЙ БИЗНЕС-ФОРУМ  
**БИРЖЕВОЙ РЫНОК  
ПРИРОДНОГО ГАЗА**

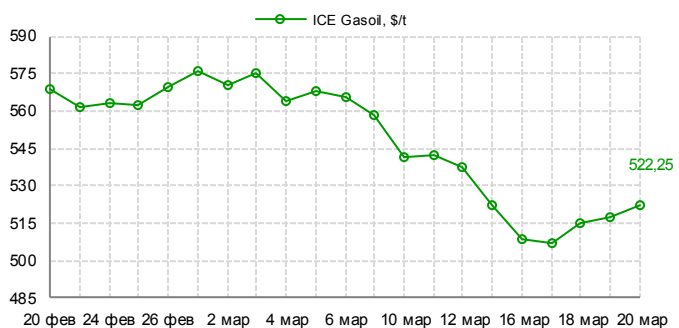
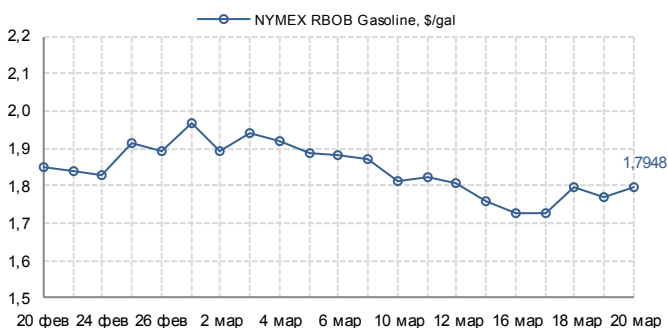
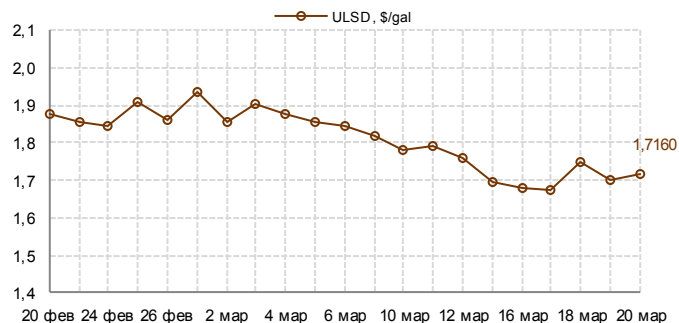
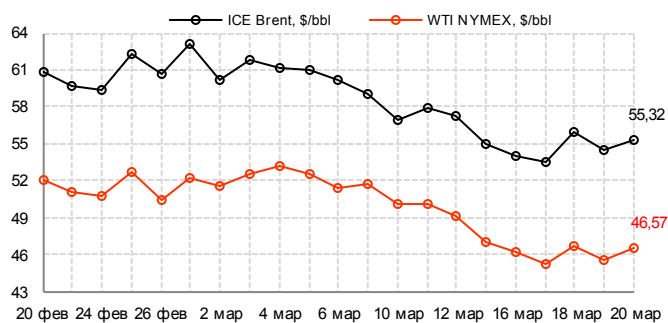
16 АПРЕЛЯ 2015 ГОДА, MARRIOTT COURTYARD MOSCOW CITY CENTER

ПОДРОБНОСТИ НА САЙТЕ  
[WWW.NA-ATR.RU](http://WWW.NA-ATR.RU)  
И ПО ТЕЛЕФОНУ +7 495 644-49-12



## Котировки на май 2015 года

	13 марта 2015 г	16 марта 2015 г	17 марта 2015 г	18 марта 2015 г	19 марта 2015 г	20 марта 2015 г
Brent, \$/bbl	55,01	53,94	53,51	55,91	54,43	55,32
WTI, \$/bbl	47,06	46,13	45,19	46,65	45,53	46,57
ULSD, \$/gal	1,6966	1,6807	1,6751	1,7483	1,7027	1,7160
RBOB, \$/gal	1,7585	1,7264	1,7256	1,7963	1,7715	1,7948
Gasoil, \$/t	522,50	508,25	506,50	515,00	517,25	522,25



## Ставки экспортных пошлин, \$/т

	Май	Июнь	Июль	Август	Сентябрь	Октябрь	Ноябрь	Декабрь	Январь	Февраль	Март	Апрель
Нефть	376,1	385,0	385,2	388,4	367,6	344,7	316,7	277,5	170,2	112,9	105,8	130,8
Нефть (льготная ставка 1)	182,4	189,2	189,4	191,8	176,0	158,5	137,1	107,3	11,9	0,0	0,0	0,0
Нефть (льготная ставка 2)	37,6	38,5	38,5	38,8	36,7	34,4	31,6	27,7	22,0	14,2	13,3	16,7
СУГ	88,3	86,0	89,6	147,4	221,0	145,0	125,8	124,8	48,2	0,0	0,0	0,0
Светлые нефтепродукты	248,2	254,1	254,2	256,3	242,6	227,5	209,0	183,1	81,6	54,1	50,7	62,7
Бензин товарный	338,4	346,5	346,6	349,5	330,8	310,2	285,0	249,7	132,7	88,0	82,5	102,0
Прямогонный бензин	338,4	346,5	346,6	349,5	330,8	310,2	285,0	249,7	144,6	95,9	89,9	111,1
Дизельное топливо	244,4	250,2	250,3	252,4	238,9	224,0	205,8	180,3	81,6	54,1	50,7	62,7
Темные нефтепродукты	248,2	254,1	254,2	256,3	242,6	227,5	209,0	183,1	129,3	85,8	80,4	99,4

## Ставки акцизов, руб./т

	с 01.01.2014	с 01.01.2015	с 01.01.2016	с 01.01.2017
Автобензин, класс 2 и ниже	11110	7300	7530	5830
Автобензин, класс 3	10725	7300	7530	5830
Автобензин, класс 4	9916	7300	7530	5830
Автобензин, класс 5	6450	5530	7530	5830
Прямогонный бензин	11252	11300	10500	9700
Авиационный керосин	-	2300	3000	2800
Дизельное топливо, класс 2 и ниже	6446	3450	4150	3950
Дизельное топливо, класс 3	6446	3450	4150	3950
Дизельное топливо, класс 4	5427	3450	4150	3950
Дизельное топливо, класс 5	4767	3450	4150	3950
Топливо печное бытовое	6446	3000	3000	2800

Сокращения, используемые при отражении «структуры рынка»:

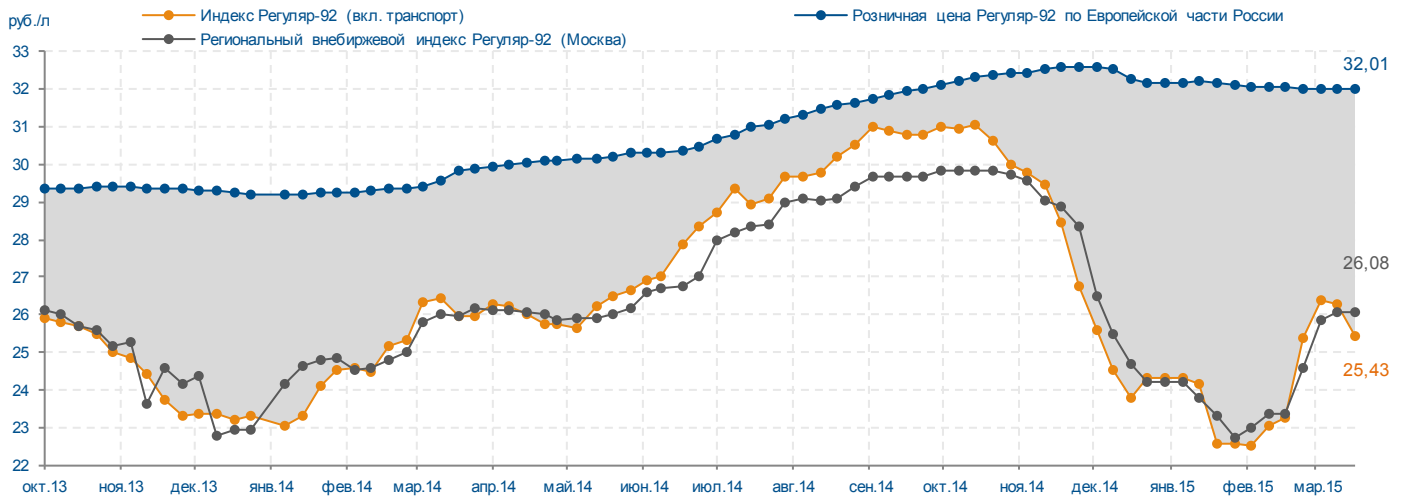
ПР - сделки, заключенные на первичном рынке, т.е. производителями нефтепродуктов;

ВР - сделки, заключенные другими участниками рынка;

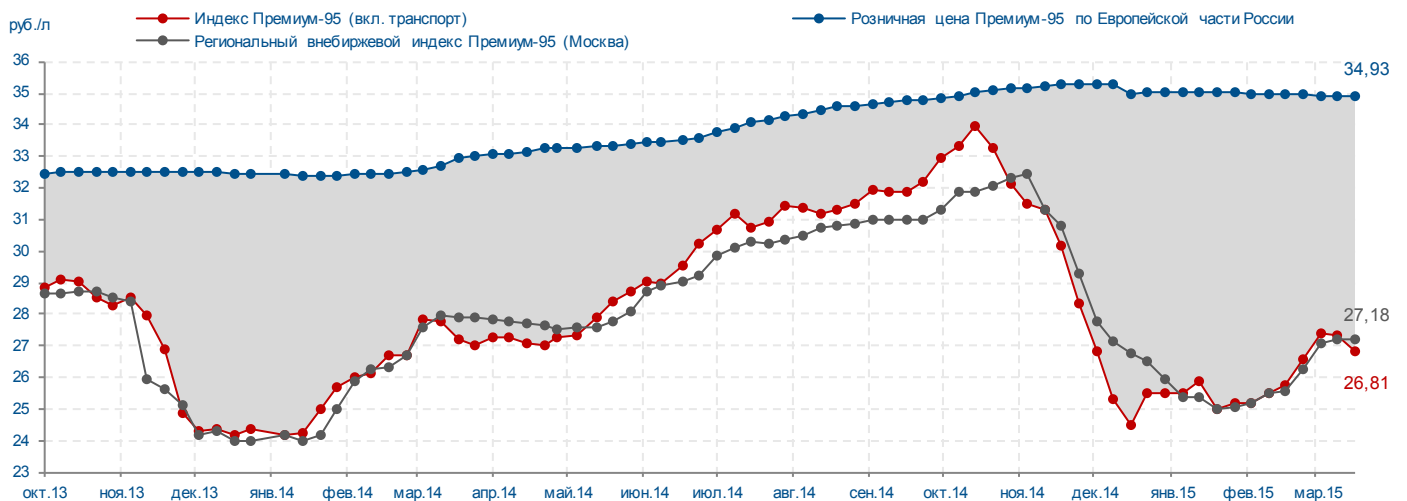
Беларусь - сделки, заключенные с нефтепродуктами, производимыми на территории Республики Беларусь.



**Индекс Регуляр-92 «Владимир» (вкл. транспорт), региональный внебиржевой индекс Регуляр-92 (Москва) и розничная цена автобензина Регуляр-92 в Европейской части России с 16 по 20 марта 2015**



**Индекс Премиум-95 «Владимир» (вкл. транспорт), региональный внебиржевой индекс Премиум-95 (Москва) и розничная цена автобензина Премиум-95 в Европейской части России с 16 по 20 марта 2015**



**Индексы СПБМТСБ**

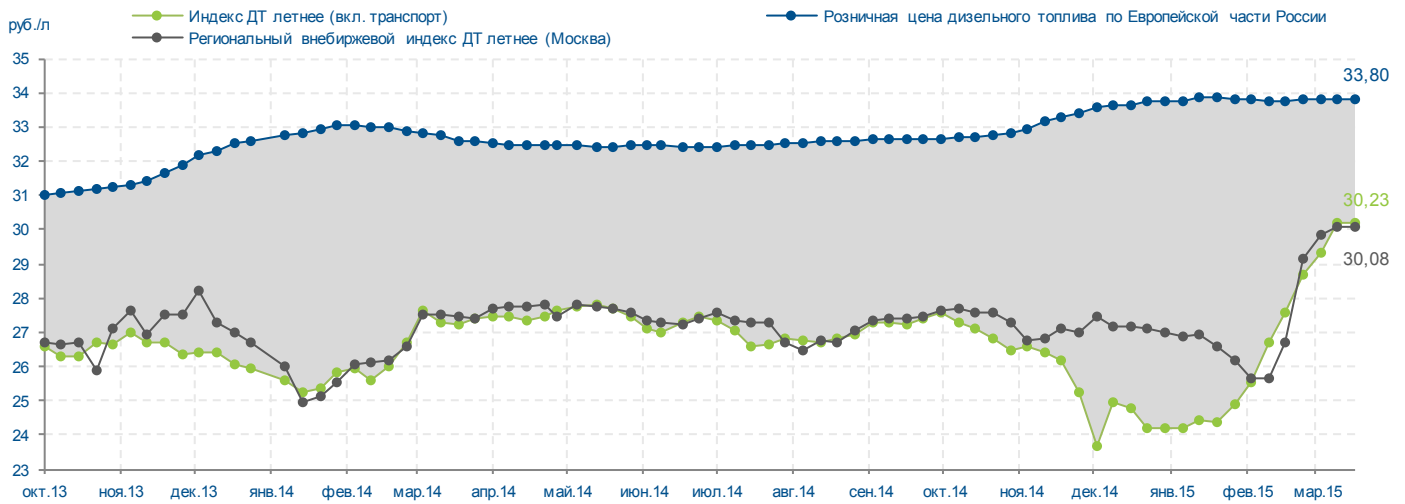
**Индексы на ж/д ст. Владимир**

Индексы отражают уровень цен нефтепродуктов на заводах, расположенных в центральной части РФ (Москва, Рязань, Ярославль, Нижний Новгород). Рассчитываются на основе биржевых сделок.

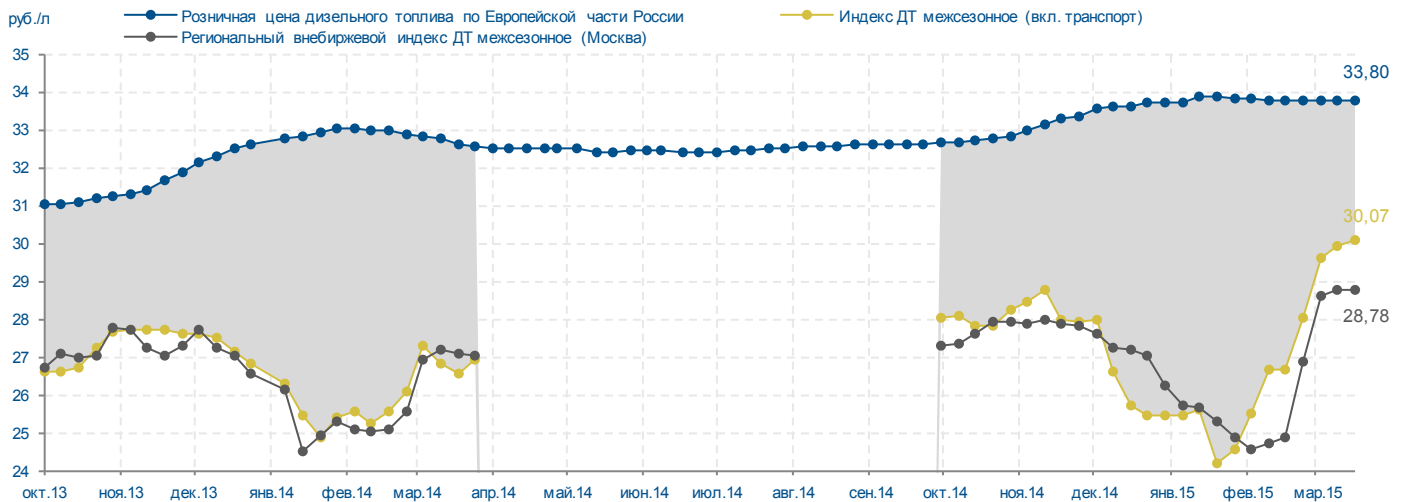




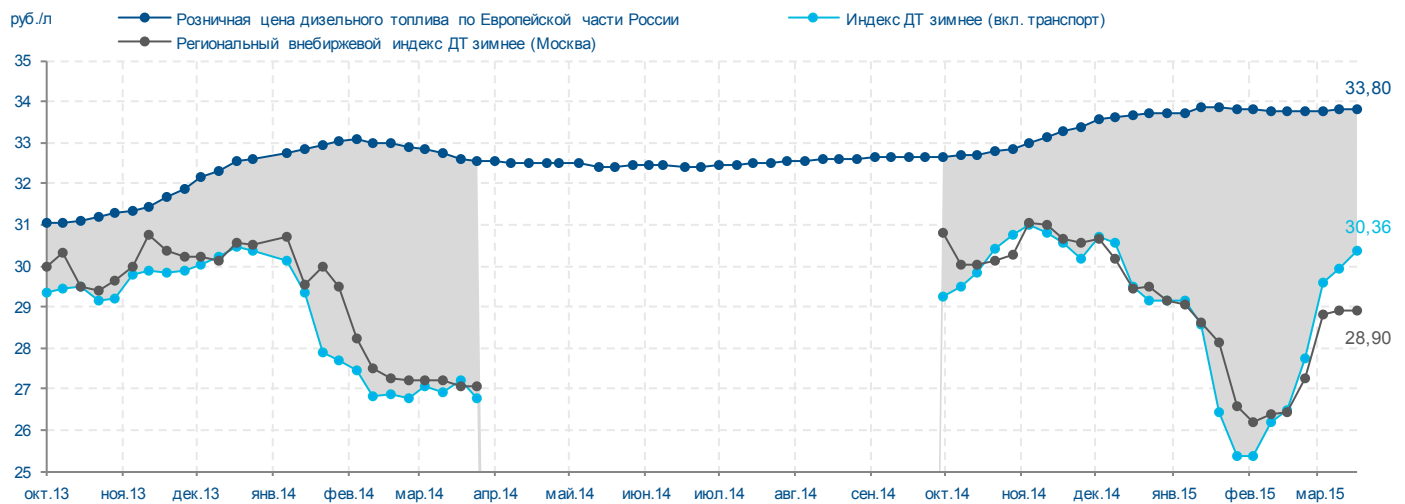
## Индекс ДТ летнего «Владимир» (вкл. транспорт), региональный внебиржевой индекс ДТ летнего (Москва) и розничная цена дизельного топлива в Европейской части России с 16 по 20 марта 2015



## Индекс ДТ межсезонного «Владимир» (вкл. транспорт), региональный внебиржевой индекс ДТ межсезонного (Москва) и розничная цена дизельного топлива в Европейской части России с 16 по 20 марта 2015



## Индекс ДТ зимнего «Владимир» (вкл. транспорт), региональный внебиржевой индекс ДТ зимнего (Москва) и розничная цена дизельного топлива в Европейской части России с 16 по 20 марта 2015



© ЗАО «СПБМТСБ», 2014

Любое использование либо копирование материалов или подборка материалов может осуществляться лишь с разрешения ЗАО «СПБМТСБ» и только при наличии ссылки на ЗАО «СПБМТСБ» как источника таких материалов и данных.



XII МЕЖДУНАРОДНАЯ КОНФЕРЕНЦИЯ-ВЫСТАВКА 16-17 АПРЕЛЯ 2015

# СОВРЕМЕННАЯ АЗС И НЕФТЕБАЗА: РЫНОК НЕФТЕПРОДУКТОВ РОССИИ

INTERCONTINENTAL MOSCOW - TVERSKAYA HOTEL

МОСКВА, УЛ. ТВЕРСКАЯ, 22

ОРГАНИЗАТОР КОНФЕРЕНЦИИ


**Современная АЗС**

ГЕНЕРАЛЬНЫЙ ПАРТНЕР

**ЛУКОЙЛ**

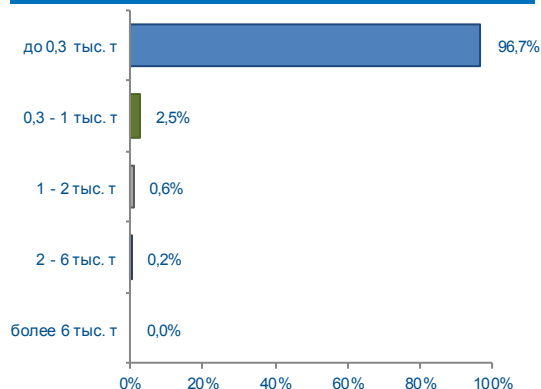
По вопросам участия в конференции и возможности выступления  
с докладами обращайтесь по телефону  
+7 (495) 609-63-32 или  
по e-mail: [sovazs@sovazs.com](mailto:sovazs@sovazs.com)

[WWW.SOVAZS.COM](http://WWW.SOVAZS.COM)

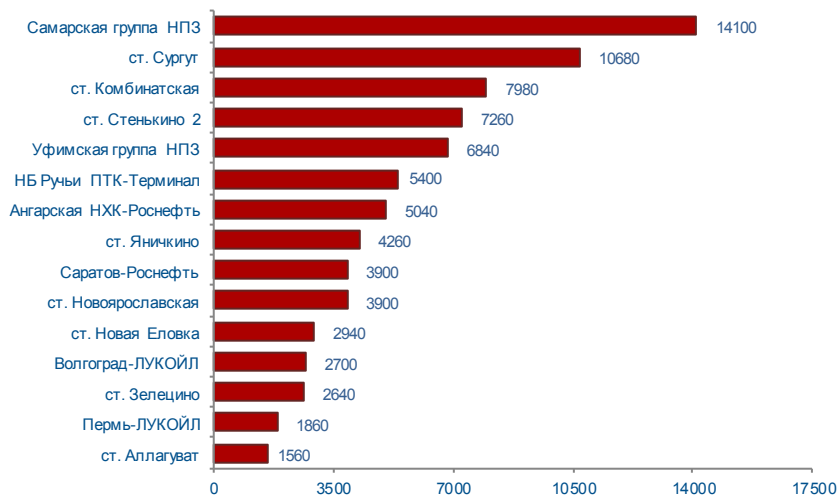


	16 - 20 марта 2015 г		Всего с начала месяца	Всего с начала года
Объем торгов, тонн	84180	+18700	256700	988620
Количество сделок, ед.	637	+122	1784	6466

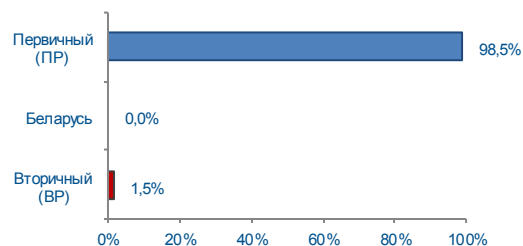
## Структура сделок



## Объем торгов на базисах (рейтинг-15), тонн

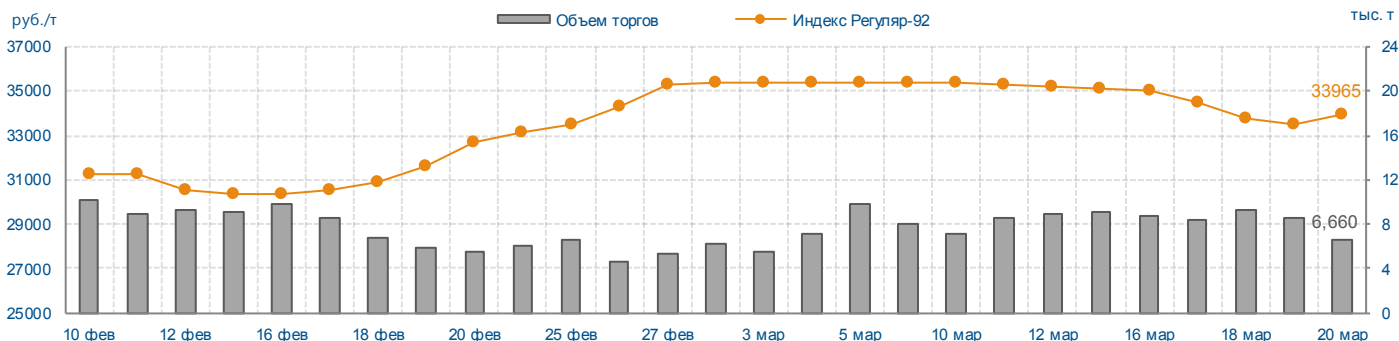


## Структура рынка



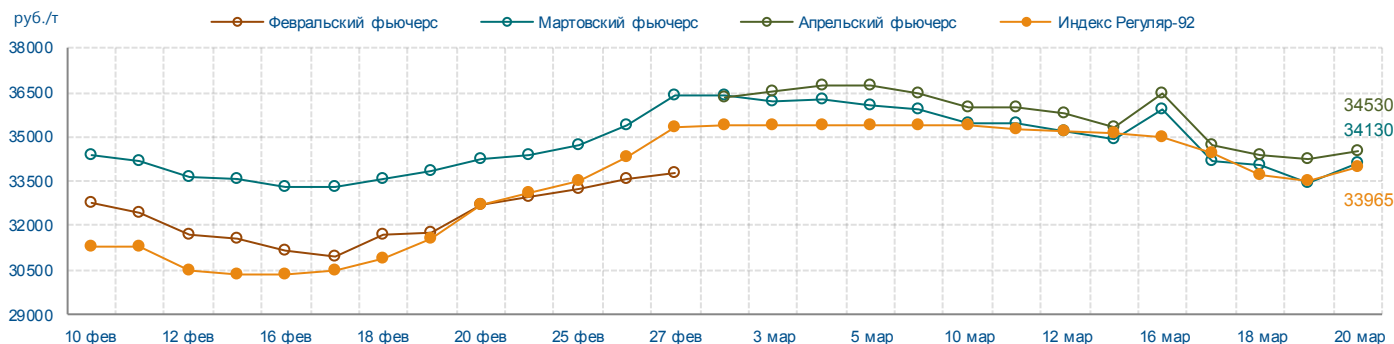
## Индекс Регуляр-92 (Владимир)

	20 мар. 2015 г		С начала месяца	С начала года	среднее 16 - 20 мар. 2015 г	
	+/-	13 мар. 2015 г			+/-	среднее 10 - 13 мар. 2015 г
Индекс, руб./т	33965	-1153	-1427	+839	34138	-1100
Объем торгов, учитываемых при расчете, тонн	6660	-2460	112320	350220	41700	7920



## Итоги торгов срочного рынка

Базовый актив	Код серии инструмента	Исполнение	Расчетная цена на 20.03.15	Изменение за неделю, %	Объем сделок, контрактов	Объем сделок, руб.	Кол-во сделок, шт.	Открытые позиции на 20.03.15, контрактов	+/- к открытым позициям на 13.03.15
Индекс Регуляр-92	FSIREGVLI35	мар.2015	34130	-2,35	3192	108 546 030	66	610	+139
	FSIREGVLI45	апр.2015	34530	-2,26	1230	42 569 500	25	220	-130

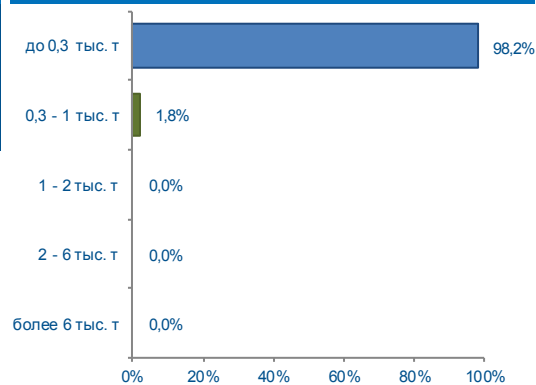


## Итоги биржевых торгов

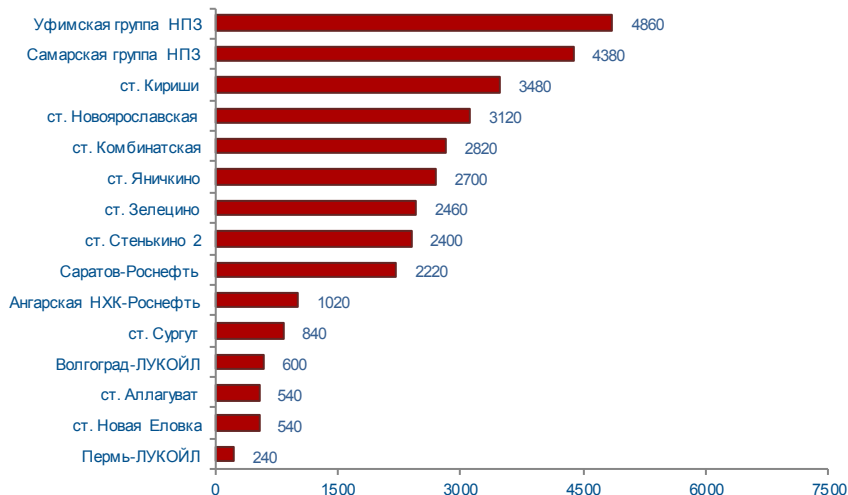
Базис	Способ поставки	Сегмент рынка	MIN предл., руб./т	MAX спрос, руб./т	Сделки						
					Кол-во, ед.	Объем, тонн	Средневзвешенная цена			MIN цена, руб./т	MAX цена, руб./т
							руб./т	руб./т	+/-		
Ангарская НХК-Роснефть	жд	ПР	32300	34308	51	4860	33128	33135	-1389	32300	34307
		ВР	33200		2	180	33333			33200	33400
Волгоград-ЛУКОЙЛ	жд	ПР	37050	37050	10	2700	37050	37050	+500	37050	37050
		ВР	-		0	-	-			-	-
Пермь-ЛУКОЙЛ	жд	ПР	36300	36300	5	1860	36300	36300	+300	36300	36300
		ВР	-		0	-	-			-	-
Самарская группа НПЗ	жд	ПР	31500	33101	113	13620	31985	32000	-1237	31500	33100
		ВР	31600		6	480	32413			31600	33101
Саратов-Роснефть	жд	ПР	32000	34250	44	3780	32698	32744	-1537	32000	33900
		ВР	34200		1	120	34200			34200	34200
ст. Аллагуват	жд	ПР	30900	32600	11	1560	31588	31588	-869	30900	32600
		ВР	33900		0	-	-			-	-
ст. Ветласян	жд	ПР	36300	36300	5	900	36300	36300	+400	36300	36300
		ВР	-		0	-	-			-	-
ст. Дземги	жд	ПР	36800	37350	20	1380	37092	37092	-297	36800	37305
		ВР	37850		0	-	-			-	-
ст. Зелецино	жд	ПР	36600	36600	8	2640	36600	36600	+250	36600	36600
		ВР	-		0	-	-			-	-
ст. Кириши	жд	ПР	34869	35046	3	540	34889	34889	-157	34869	35046
		ВР	-		0	-	-			-	-
ст. Комбинатская	жд	ПР	30200	31400	77	7920	30721	30723	-1110	30200	31400
		ВР	31000		1	60	31000			31000	31000
ст. Никель	жд	ПР	32000	32200	2	300	32120	32120	-	32000	32200
		ВР	-		0	-	-			-	-
ст. Новая Еловка	жд	ПР	31400	33124	32	2820	32038	32036	-1231	31400	33010
		ВР	32000		2	120	32000			32000	32000
ст. Новоярославская	жд	ПР	32500	38750	46	3720	33229	33398	-956	32500	33900
		ВР	33150		2	180	36883			33150	38750
ст. Стенькино 2	жд	ПР	32500	33800	65	7200	33210	33207	-904	32500	33800
		ВР	32900		1	60	32900			32900	32900
ст. Сургут	жд	ПР	29800	31400	45	10680	30303	30303	-1123	29800	31400
		ВР	-		0	-	-			-	-
ст. Яничкино	жд	ПР	32500	34050	35	4260	33325	33325	-963	32500	34000
		ВР	34000		0	-	-			-	-
Уфимская группа НПЗ	жд	ПР	32000	33300	44	6780	32499	32493	-807	32000	33300
		ВР	31800		1	60	31800			31800	31800
ст. Аксарайская 2	жд	ПР	-	34453	0	-	-	-	-	-	-
		ВР	-		0	-	-			-	-
ст. Завережье-Экспорт	жд	Беларусь	40900	-	0	-	-	-	-	-	-
ст. Злынка-Экспорт	жд	Беларусь	40200	30750	0	-	-	-	-	-	-
ст. Красное-Экспорт	жд	Беларусь	40650	-	0	-	-	-	-	-	-
ст. Рудня-Экспорт	жд	Беларусь	34450	32000	0	-	-	-	-	-	-
НБ Ручьи ПТК-Терминал	резервуар	ПР	33322	33322	5	5400	33322	33322	0	33322	33322
		ВР	-		0	-	-			-	-

	16 - 20 марта 2015 г		Всего с начала месяца	Всего с начала года
Объем торгов, тонн	32520	-6740	103540	350320
Количество сделок, ед.	277	-15	849	2890

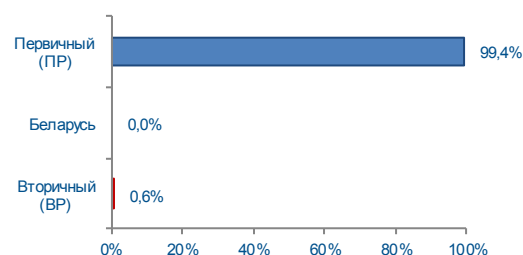
## Структура сделок



## Объем торгов на базисах (рейтинг-15), тонн

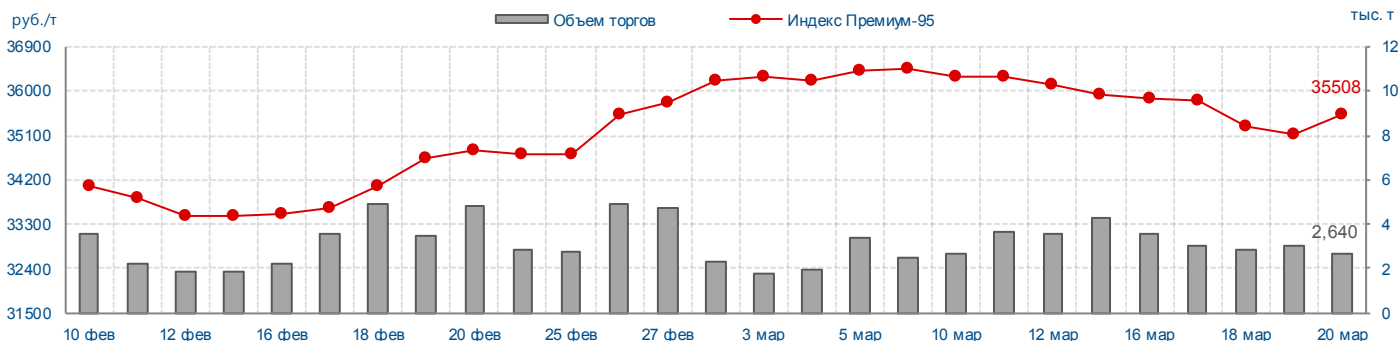


## Структура рынка

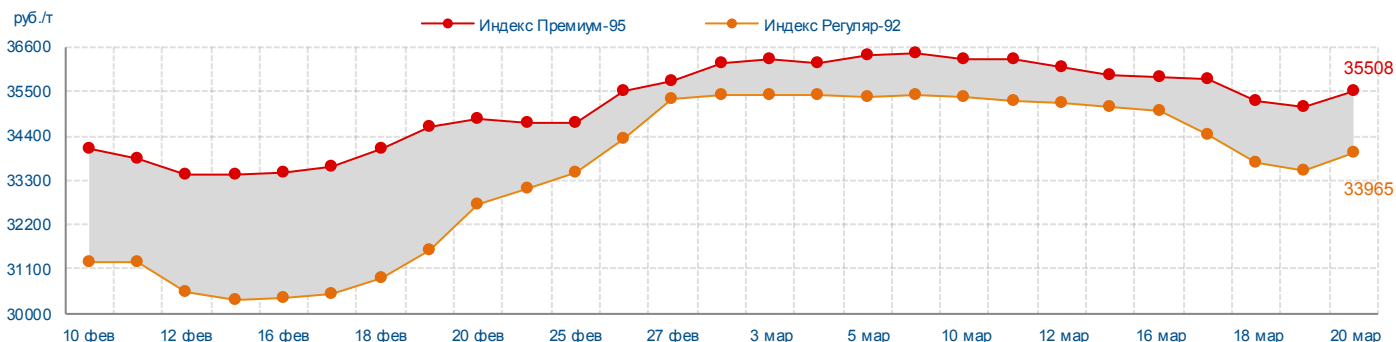


## Индекс Премиум-95 (Владимир)

	20 мар. 2015 г		С начала месяца	С начала года	среднее 16 - 20 мар. 2015 г	
	+/-	13 мар. 2015 г			+/-	среднее 10 - 13 мар. 2015 г
Индекс, руб./т	35508	-422	-699	+1076	35512	-653
Объем торгов, учитываемых при расчете, тонн	2640	-1680	41280	158220	15180	+900



		13 мар. 2015 г	16 мар. 2015 г	17 мар. 2015 г	18 мар. 2015 г	19 мар. 2015 г	20 мар. 2015 г
Премиум-95/Регуляр-92	руб./т	+812	+839	+1340	+1562	+1582	+1543
	%	+2,3	+2,4	+3,9	+4,6	+4,7	+4,5

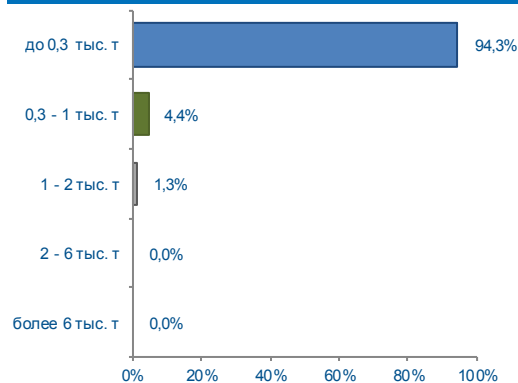


## Итоги биржевых торгов

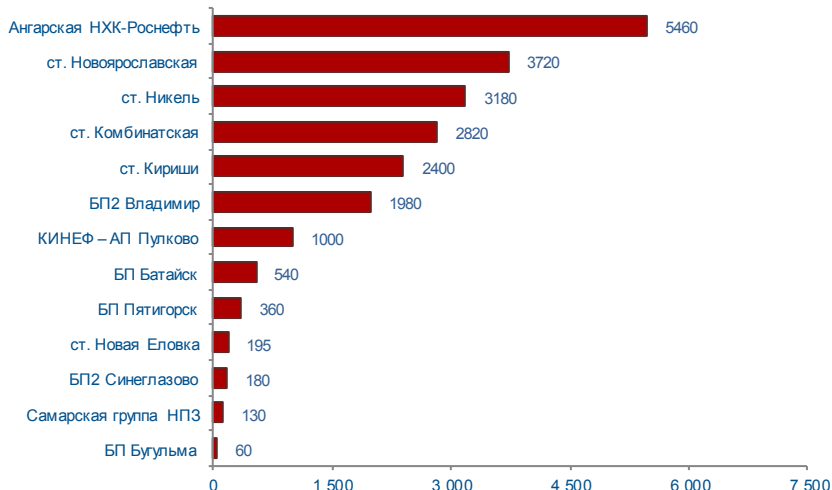
Базис	Способ поставки	Сегмент рынка	MIN предл., руб./т	MAX спрос, руб./т	Сделки						
					Кол-во, ед.	Объем, тонн	Средневзвешенная цена			MIN цена, руб./т	MAX цена, руб./т
							руб./т	руб./т	+/-		
Ангарская НХК-Роснефть	жд	ПР	33300	34900	15	900	34283	34285	-547	33600	34900
		ВР	34300		1	120	34300			34300	34300
Волгоград-ЛУКОЙЛ	жд	ПР	38050	38050	5	600	38050	38050	+500	38050	38050
		ВР	-		0	-	-			-	-
Пермь-ЛУКОЙЛ	жд	ПР	37300	37300	2	240	37300	37300	+611	37300	37300
		ВР	-		0	-	-			-	-
Самарская группа НПЗ	жд	ПР	33500	34500	37	4380	33909	33909	-189	33500	34500
		ВР	33700		0	-	-			-	-
Саратов-Роснефть	жд	ПР	33400	34753	24	2220	34038	34038	-736	33400	34750
		ВР	35400		0	-	-			-	-
ст. Аллагуват	жд	ПР	32200	33700	6	540	32569	32569	-840	32200	33400
		ВР	-		0	-	-			-	-
ст. Дземги	жд	ПР	38350	38350	2	120	38350	38350	+325	38350	38350
		ВР	-		0	-	-			-	-
ст. Зелецино	жд	ПР	37600	37600	7	2460	37600	37600	+722	37600	37600
		ВР	-		0	-	-			-	-
ст. Кириши	жд	ПР	35223	35518	15	3480	35467	35467	-266	35223	35518
		ВР	-		0	-	-			-	-
ст. Комбинатская	жд	ПР	31900	32800	26	2820	32235	32235	-415	31900	32800
		ВР	33500		0	-	-			-	-
ст. Никель	жд	ПР	33000	33300	1	180	33300	33300	-700	33300	33300
		ВР	-		0	-	-			-	-
ст. Новая Еловка	жд	ПР	33000	34100	9	540	33417	33417	-783	33000	34100
		ВР	34100		0	-	-			-	-
ст. Новоярославская	жд	ПР	34000	34850	41	3120	34555	34555	-695	34000	34800
		ВР	35400		0	-	-			-	-
ст. Стенькино 2	жд	ПР	34500	35500	27	2340	34753	34759	-692	34500	35450
		ВР	35000		1	60	35000			35000	35000
ст. Сургут	жд	ПР	32000	32501	7	840	32222	32222	-247	32000	32501
		ВР	-		0	-	-			-	-
ст. Яничкино	жд	ПР	34000	34810	18	2700	34454	34454	-822	34000	34800
		ВР	36700		0	-	-			-	-
Уфимская группа НПЗ	жд	ПР	32500	34000	33	4860	33043	33043	-957	32500	34000
		ВР	35500		0	-	-			-	-
ст. Ветласяи	жд	ПР	-	36300	0	-	-	-	-	-	-
		ВР	-		0	-	-			-	-
ст. Завержье-Экспорт	жд	Беларусь	42700	-	0	-	-	-	-	-	-
ст. Злынка-Экспорт	жд	Беларусь	42000	32550	0	-	-	-	-	-	-
ст. Красное-Экспорт	жд	Беларусь	42450	-	0	-	-	-	-	-	-

	16 - 20 марта 2015 г		Всего с начала месяца	Всего с начала года
Объем торгов, тонн	22025	+8805	54970	367315
Количество сделок, ед.	159	+38	457	1977

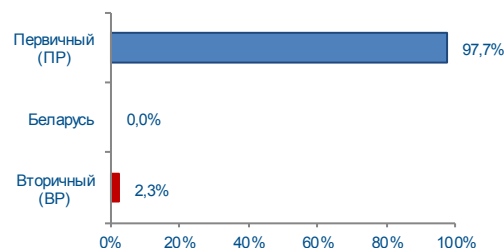
## Структура сделок



## Объем торгов на базисах (рейтинг-15), тонн

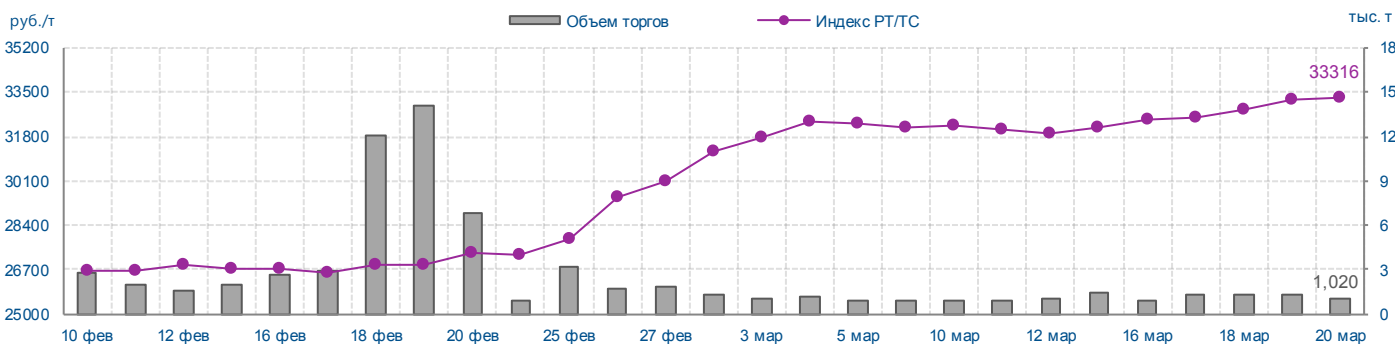


## Структура рынка



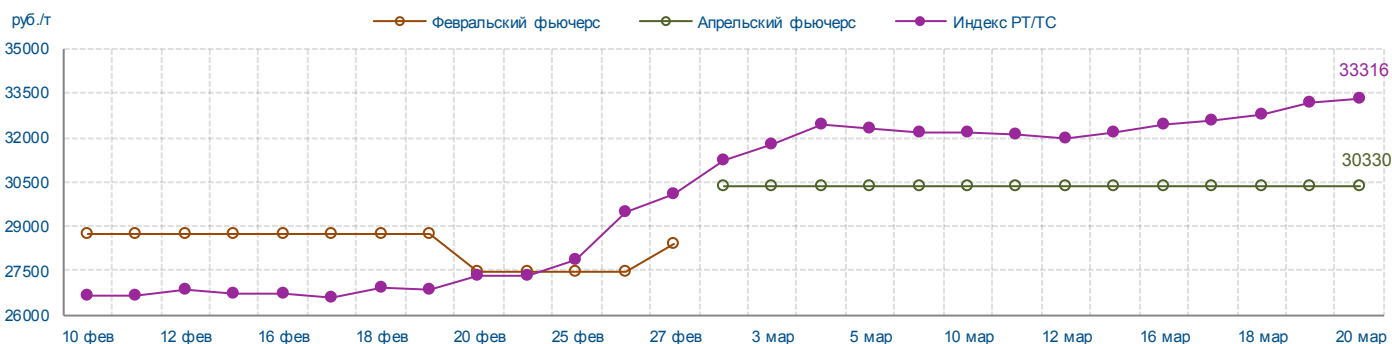
## Индекс РТ/ТС (Владимир)

	20 мар. 2015 г		С начала месяца	С начала года	среднее 16 - 20 мар. 2015 г	
	+/-	13 мар. 2015 г			+/-	среднее 10 - 13 мар. 2015 г
Индекс, руб./т	33316	+1148	+2054	+3777	32859	+759
Объем торгов, учитываемых при расчете, тонн	1020	-360	15180	136320	5700	+1560



## Итоги торгов срочного рынка

Базовый актив	Код серии инструмента	Исполнение	Расчетная цена на 20.03.15	Изменение за неделю, %	Объем сделок, контрактов	Объем сделок, руб.	Кол-во сделок, шт.	Открытые позиции на 20.03.15, контрактов	+/- к открытым позициям на 13.03.15
Индекс РТ/ТС	FSITRDVLI45	апр.2015	30330	0,00	0	0	0	0	0

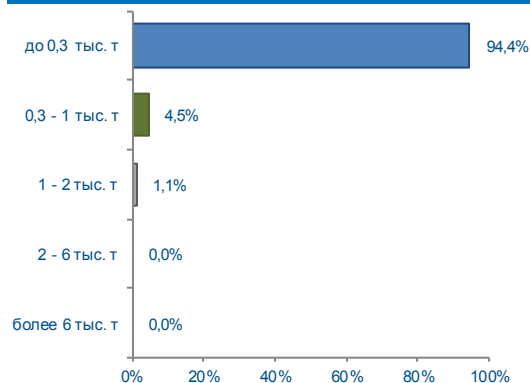


## Итоги биржевых торгов

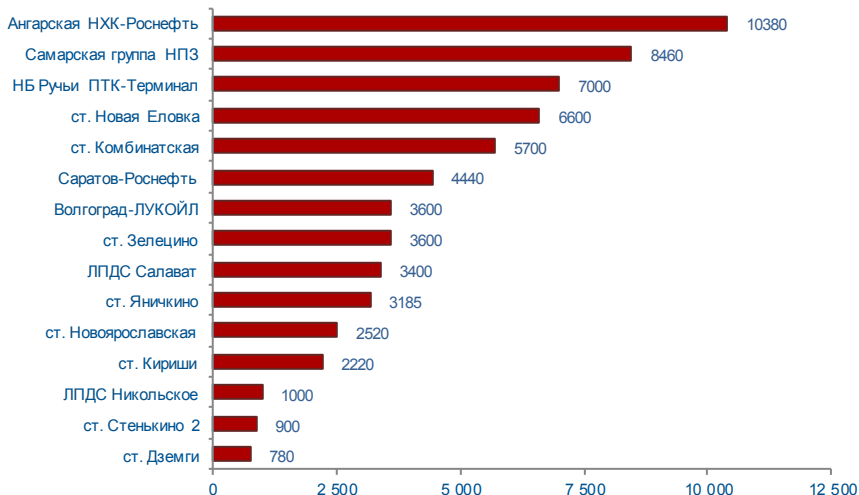
Базис	Способ поставки	Сегмент рынка	MIN предл., руб./т	MAX спрос, руб./т	Сделки						
					Кол-во, ед.	Объем, тонн	Средневзвешенная цена			MIN цена, руб./т	MAX цена, руб./т
							руб./т	руб./т	+/-		
Ангарская НХК-Роснефть	жд	ПР	30700	31800	38	5070	31167	31175	-675	30700	31800
		ВР	31000		3	390	31283			31000	31700
БП Батайск - ст. Батайск	жд	ПР	31840	33480	8	540	32522	32522	+699	31840	33480
		ВР	-		0	-	-			-	-
БП Бугульма - ст. Бугульма	жд	ПР	32685	32685	1	60	32685	32685	-	32685	32685
		ВР	-		0	-	-			-	-
БП Пятигорск - ст. Пятигорск	жд	ПР	31820	33500	5	360	32376	32376	+557	31820	33500
		ВР	-		0	-	-			-	-
БП2 Владимир - ст. Владимир	жд	ПР	31580	33510	13	1980	32792	32792	+1245	31580	33510
		ВР	-		0	-	-			-	-
БП2 Синеглазово - ст. Синеглазово	жд	ПР	31850	33020	3	180	32517	32517	+692	31850	33020
		ВР	-		0	-	-			-	-
Самарская группа НПЗ	жд	ПР	32100	32100	2	130	32100	32100	+92	32100	32100
		ВР	-		0	-	-			-	-
ст. Кириши	жд	ПР	32037	32332	15	2400	32037	32037	-61	32037	32037
		ВР	-		0	-	-			-	-
ст. Комбинатская	жд	ПР	29100	30862	23	2700	29527	29584	+335	29100	30150
		ВР	30450		2	120	30862			30862	30862
ст. Никель	жд	ПР	30200	30200	3	3180	30200	30200	-800	30200	30200
		ВР	-		0	-	-			-	-
ст. Новая Еловка	жд	ПР	30250	31001	3	195	30367	30367	-22	30250	30550
		ВР	32600		0	-	-			-	-
ст. Новоярославская	жд	ПР	31600	32600	38	3720	31957	31957	+480	31600	32600
		ВР	32500		0	-	-			-	-
ст. Биклянь	жд	ПР	34118	-	0	-	-	-	-	-	-
		ВР	-		0	-	-			-	-
ст. Дземги	жд	ПР	-	35000	0	-	-	-	-	-	-
		ВР	-		0	-	-			-	-
ст. Нижневартовск 2	жд	ПР	-	29100	0	-	-	-	-	-	-
		ВР	-		0	-	-			-	-
КИНЕФ – Балттранснефтепродукт АП Пулковое	труба	ПР	31506	31506	2	1000	31506	31506	-	31506	31506
		ВР	-		0	-	-			-	-

	16 - 20 марта 2015 г		Всего с начала месяца	Всего с начала года
Объем торгов, тонн	63965	+26845	135665	263945
Количество сделок, ед.	442	+199	903	1737

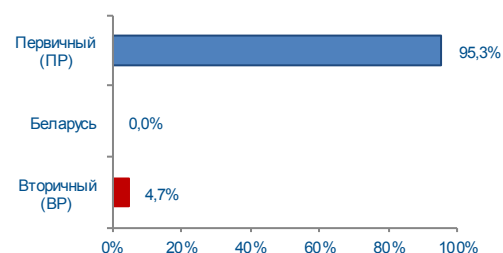
## Структура сделок



## Объем торгов на базисах (рейтинг-15), тонн



## Структура рынка



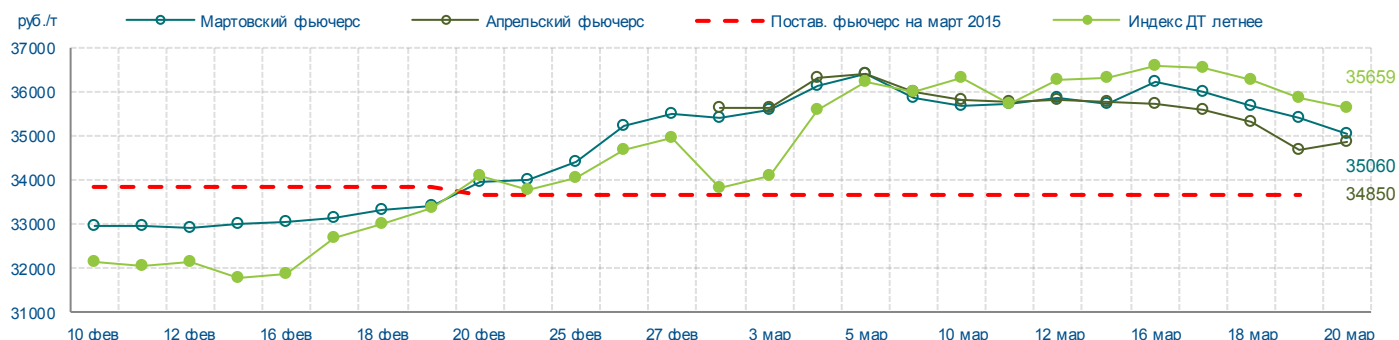
## Индекс ДТ летнее (Владимир)

	20 мар. 2015 г		С начала месяца	С начала года	среднее 16 - 20 мар. 2015 г	
	+/-	13 мар. 2015 г			+/-	среднее 10 - 13 мар. 2015 г
Индекс, руб./т	35659	-648	+1856	+6670	36196	+32
Объем торгов, учитываемых при расчете, тонн	10380	+7520	67465	129385	32325	+18865



## Итоги торгов срочного рынка

Базовый актив	Код серии инструмента	Исполнение	Расчетная цена на 20.03.15	Изменение за неделю, %	Объем сделок, контрактов	Объем сделок, руб.	Кол-во сделок, шт.	Открытые позиции на 20.03.15, контрактов	+/- к открытым позициям на 13.03.15
Индекс ДТ летнее	FSIDTLVLI35	мар.2015	35060	-1,88	2267	81 013 650	44	413	+228
	FSIDTLVLI45	апр.2015	34850	-2,54	2901	102 128 300	54	751	+250

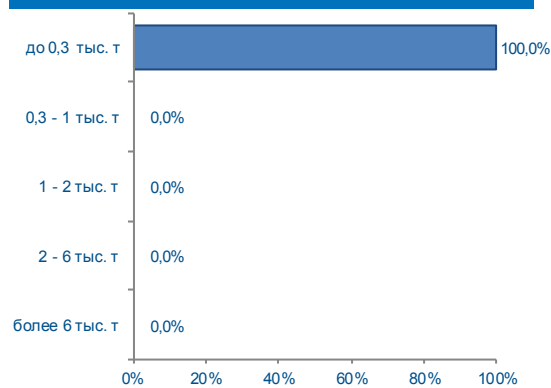


## Итоги биржевых торгов

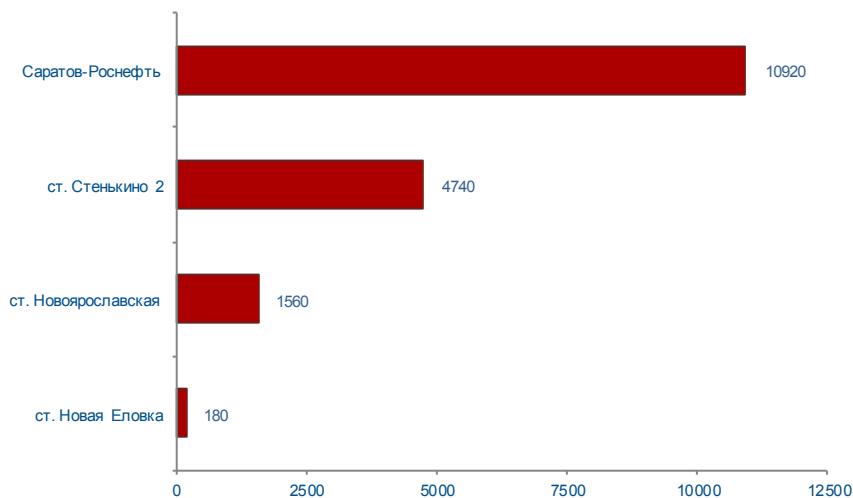
Базис	Способ поставки	Сегмент рынка	MIN предл., руб./т	MAX спрос, руб./т	Сделки						
					Кол-во, ед.	Объем, тонн	Средневзвешенная цена			MIN цена, руб./т	MAX цена, руб./т
							руб./т	руб./т	+/-		
Ангарская НХК-Роснефть	жд	ПР	33900	35140	94	10380	34502	34502	-66	33900	35140
		ВР	35000		0	-	-			-	-
Волгоград-ЛУКОЙЛ	жд	ПР	35400	35750	10	3600	35575	35575	-44	35400	35750
		ВР	-		0	-	-			-	-
Самарская группа НПЗ	жд	ПР	33100	35200	54	6420	33962	34195	+78	33100	34750
		ВР	34000		13	2040	34925			34750	35200
Саратов-Роснефть	жд	ПР	33600	34300	30	4440	33867	33867	-	33600	34000
		ВР	34850		0	-	-			-	-
ст. Дземги	жд	ПР	37015	38255	13	780	38207	38207	+1336	38110	38255
		ВР	39300		0	-	-			-	-
ст. Зелецино	жд	ПР	35200	35550	10	3600	35311	35311	-	35200	35550
		ВР	-		0	-	-			-	-
ст. Кириши	жд	ПР	35046	35518	18	2220	35390	35390	+283	35046	35518
		ВР	-		0	-	-			-	-
ст. Комбинатская	жд	ПР	32300	33201	51	5700	32710	32710	-187	32300	33201
		ВР	34350		0	-	-			-	-
ст. Новая Еловка	жд	ПР	33500	35550	61	6360	34129	34168	-98	33500	34401
		ВР	34200		2	240	35213			34200	35550
ст. Новоярославская	жд	ПР	34200	35600	28	2520	34929	34929	-124	34200	35600
		ВР	35200		0	-	-			-	-
ст. Стенькино 2	жд	ПР	34300	35201	8	900	34300	34300	-	34300	34301
		ВР	35300		0	-	-			-	-
ст. Яничкино	жд	ПР	34500	35900	23	2470	35200	35253	-	34500	35900
		ВР	35000		5	715	35436			35000	35900
Уфимская группа НПЗ	жд	ПР	34500	34500	2	180	34500	34500	-	34500	34500
		ВР	-		0	-	-			-	-
Пермь-ЛУКОЙЛ	жд	ПР	-	33000	0	-	-	-	-	-	-
		ВР	-		0	-	-			-	-
ст. Заудинский	жд	ПР	-	-	0	-	-	-	-	-	-
		ВР	35700		0	-	-			-	-
ст. Никель	жд	ПР	-	31500	0	-	-	-	-	-	-
		ВР	-		0	-	-			-	-
ст. Хабаровск 1	жд	ПР	-	37301	0	-	-	-	-	-	-
		ВР	-		0	-	-			-	-
ЛПДС Салават	труба	ПР	33700	34150	14	3400	34001	34001	+272	33700	34120
		ВР	-		0	-	-			-	-
КИНЕФ	авто	ПР	-	35000	0	-	-	-	-	-	-
		ВР	-		0	-	-			-	-
ЛПДС Никольское	резервуар	ПР	35500	35500	1	1000	35500	35500	+712	35500	35500
		ВР	-		0	-	-			-	-
НБ Ручьи ПТК-Терминал	резервуар	ПР	33282	33282	5	7000	33282	33282	0	33282	33282
		ВР	-		0	-	-			-	-
НБ Пром-нефть-сервис	резервуар	ПР	-	-	0	-	-	-	-	-	-
		ВР	36500		0	-	-			-	-

	16 - 20 марта 2015 г		Всего с начала месяца	Всего с начала года
Объем торгов, тонн	17400	+6140	41595	156735
Количество сделок, ед.	127	+25	353	1272

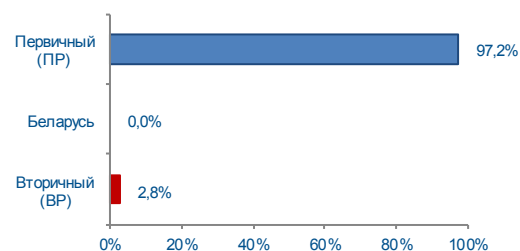
## Структура сделок



## Объем торгов на базисах (рейтинг-15), тонн

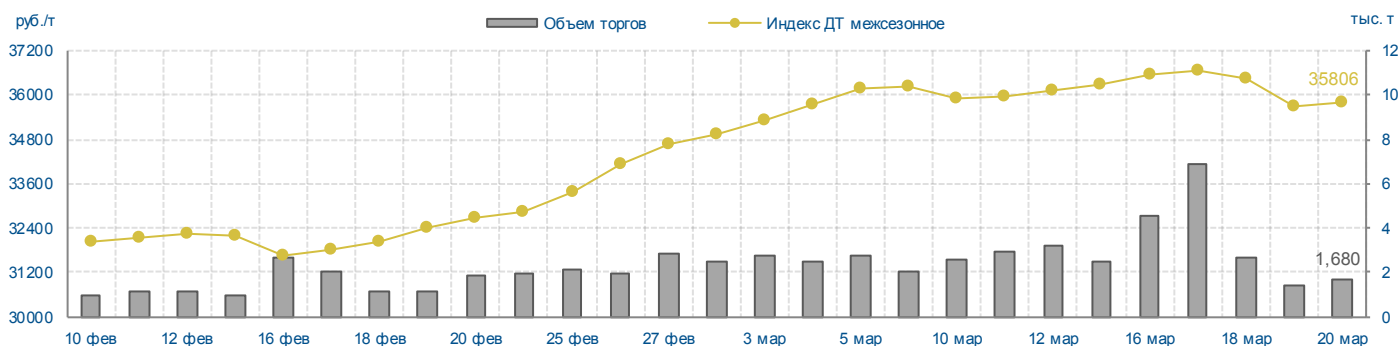


## Структура рынка

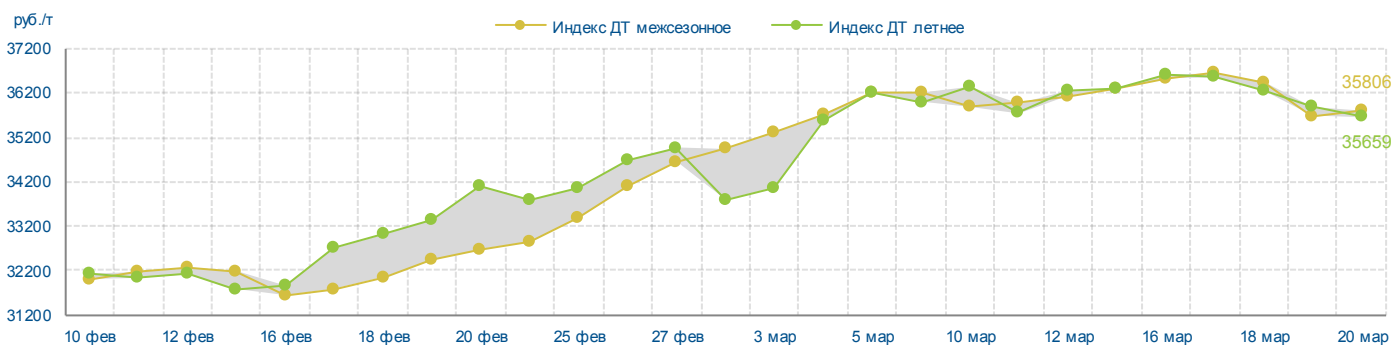


## Индекс ДТ межсезонное (Владимир)

	20 мар. 2015 г		С начала месяца	С начала года	среднее 16 - 20 мар. 2015 г	
	+/-	13 мар. 2015 г			+/-	среднее 10 - 13 мар. 2015 г
Индекс, руб./т	35806	-489	+865	+4919	36229	+155
Объем торгов, учитываемых при расчете, тонн	1680	-820	40995	122355	17220	+6080



		13 мар. 2015 г	16 мар. 2015 г	17 мар. 2015 г	18 мар. 2015 г	19 мар. 2015 г	20 мар. 2015 г
ДТ межсезонное/ ДТ летнее	руб./т	-12	-79	+92	+197	-193	+147
	%	-0,0	-0,2	+0,3	+0,5	-0,5	+0,4



## Итоги биржевых торгов

Базис	Способ поставки	Сегмент рынка	MIN предл., руб./т	MAX спрос, руб./т	Сделки						
					Кол-во, ед.	Объем, тонн	Средневзвешенная цена			MIN цена, руб./т	MAX цена, руб./т
							руб./т	руб./т	+/-		
Саратов-Роснефть	жд	ПР	33700	34903	67	10860	34642	34643	+363	33700	34851
		ВР	34850		1	60	34850			34850	34850
ст. Новая Еловка	жд	ПР	34700	35100	3	180	35050	35050	0	35050	35050
		ВР	39050		0	-	-			-	-
ст. Новоярославская	жд	ПР	35100	35320	14	1560	35301	35301	+16	35300	35315
		ВР	38300		0	-	-			-	-
ст. Стенькино 2	жд	ПР	34500	35550	40	4320	35281	35303	+295	34500	35461
		ВР	35500		2	420	35539			35510	35550
ст. Биклянь	жд	ПР	36118	-	0	-	-	-	-	-	-
		ВР	36200		0	-	-			-	-
ст. Рудня-Экспорт	жд	Беларусь	38200	-	0	-	-	-	-	-	-
ст. Яничкино	жд	ПР	-	35500	0	-	-	-	-	-	-
		ВР	-		0	-	-			-	-

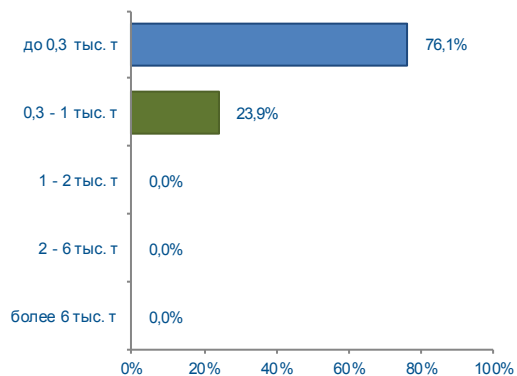
## ДИЗЕЛЬНОЕ ТОПЛИВО ЗИМНЕЕ

16 - 20 марта 2015 г

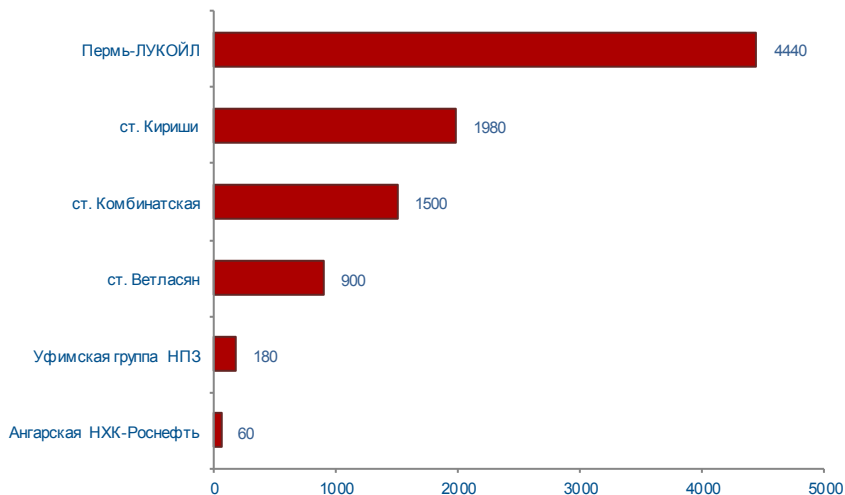


	16 - 20 марта 2015 г		Всего с начала месяца	Всего с начала года
Объем торгов, тонн	9060	-7620	62555	430590
Количество сделок, ед.	46	-32	307	2846

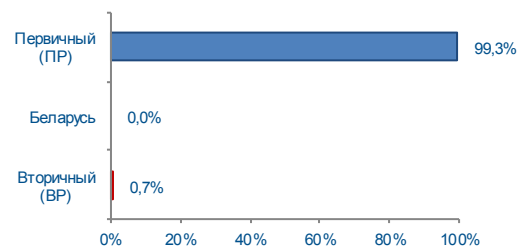
## Структура сделок



## Объем торгов на базисах (рейтинг-15), тонн

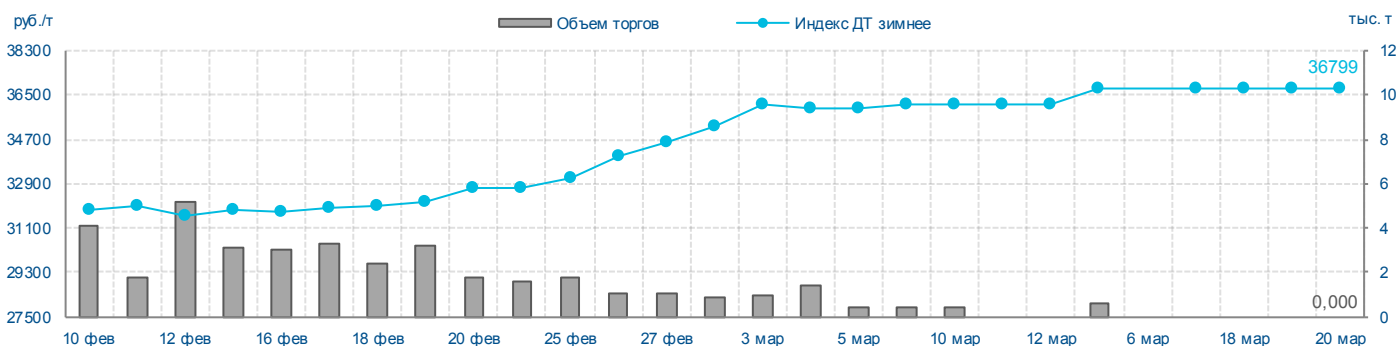


## Структура рынка

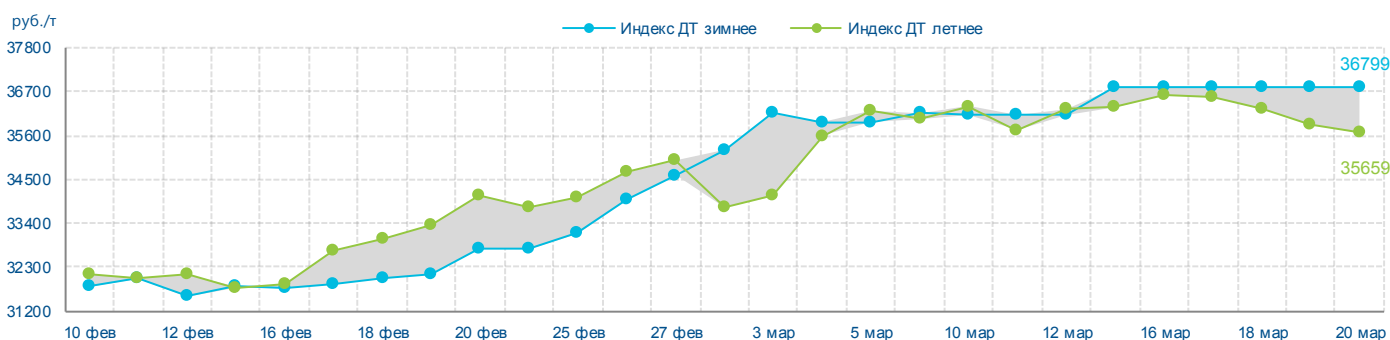


## Индекс ДТ зимнее (Владимир)

	20 мар. 2015 г		С начала месяца	С начала года	среднее 16 - 20 мар. 2015 г	
	+/-	13 мар. 2015 г			+/-	среднее 10 - 13 мар. 2015 г
Индекс, руб./т	36799	0	+1558	+1535	36799	+514
Объем торгов, учитываемых при расчете, тонн	0	-600	5195	100290	0	-1020



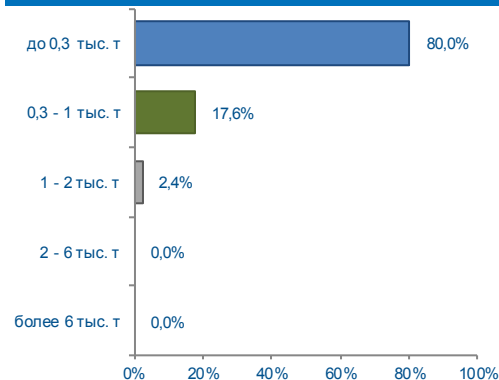
		13 мар. 2015 г	16 мар. 2015 г	17 мар. 2015 г	18 мар. 2015 г	19 мар. 2015 г	20 мар. 2015 г
ДТ зимнее/ ДТ летнее	руб./т	+492	+182	+244	+538	+911	+1140
	%	+1,4	+0,5	+0,7	+1,5	+2,5	+3,2



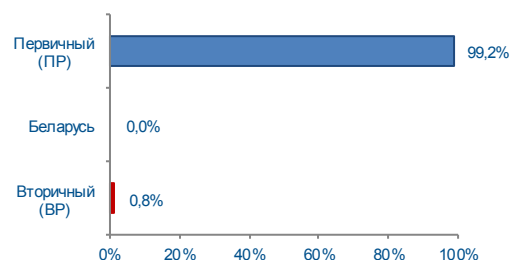
## Итоги биржевых торгов

Базис	Способ поставки	Сегмент рынка	MIN предл., руб./т	MAX спрос, руб./т	Сделки						
					Кол-во, ед.	Объем, тонн	Средневзвешенная цена			MIN цена, руб./т	MAX цена, руб./т
							руб./т	руб./т	+/-		
Ангарская НХК-Роснефть	жд	ПР	-	36001	0	-	-	35700	-	-	-
		ВР	35700		1	60	35700			35700	35700
Пермь-ЛУКОЙЛ	жд	ПР	34600	35100	11	4440	34713	34713	+50	34650	35100
		ВР	-		0	-	-			-	-
ст. Ветласяя	жд	ПР	37800	37800	5	900	37800	37800	-29	37800	37800
		ВР	-		0	-	-			-	-
ст. Кириши	жд	ПР	35046	35518	13	1980	35246	35246	-112	35046	35518
		ВР	-		0	-	-			-	-
ст. Комбинатская	жд	ПР	32600	33200	15	1500	32912	32912	-436	32600	33200
		ВР	35900		0	-	-			-	-
Уфимская группа НПЗ	жд	ПР	34600	34600	1	180	34600	34600	-	34600	34600
		ВР	-		0	-	-			-	-
Самарская группа НПЗ	жд	ПР	34400	33800	0	-	-	-	-	-	-
		ВР	-		0	-	-			-	-
ст. Аллагуват	жд	ПР	-	33801	0	-	-	-	-	-	-
		ВР	-		0	-	-			-	-
ст. Биклянь	жд	ПР	38118	-	0	-	-	-	-	-	-
		ВР	36500		0	-	-			-	-
ст. Зелецино	жд	ПР	-	35500	0	-	-	-	-	-	-
		ВР	-		0	-	-			-	-
ст. Новая Еловка	жд	ПР	-	36001	0	-	-	-	-	-	-
		ВР	-		0	-	-			-	-
КИНЕФ	авто	ПР	-	36444	0	-	-	-	-	-	-
		ВР	-		0	-	-			-	-
НБ Абалаково	авто	ПР	34600	-	0	-	-	-	-	-	-
		ВР	-		0	-	-			-	-

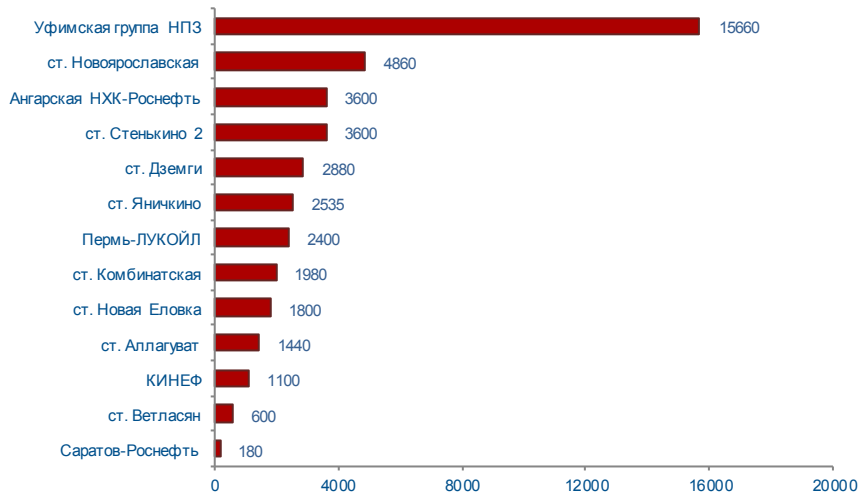
## Структура сделок



## Структура рынка

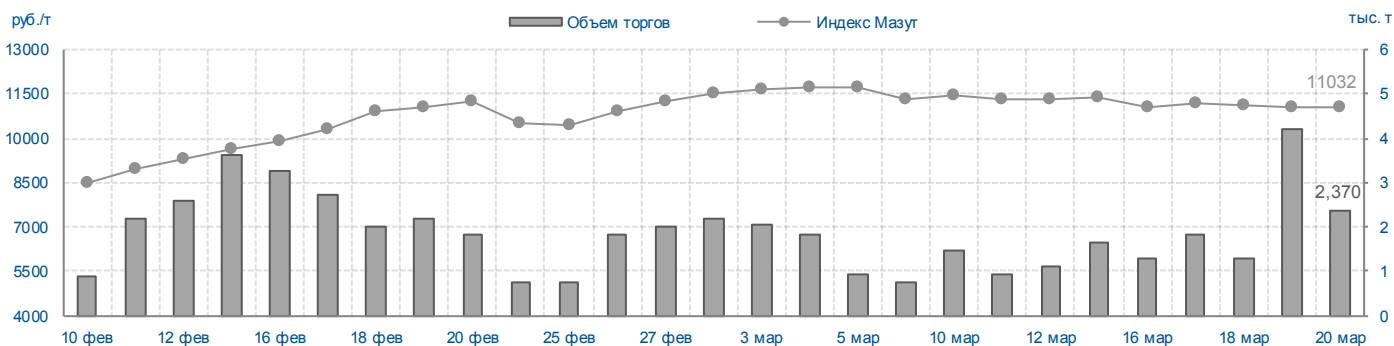


## Объем торгов на базисах (рейтинг-15), тонн



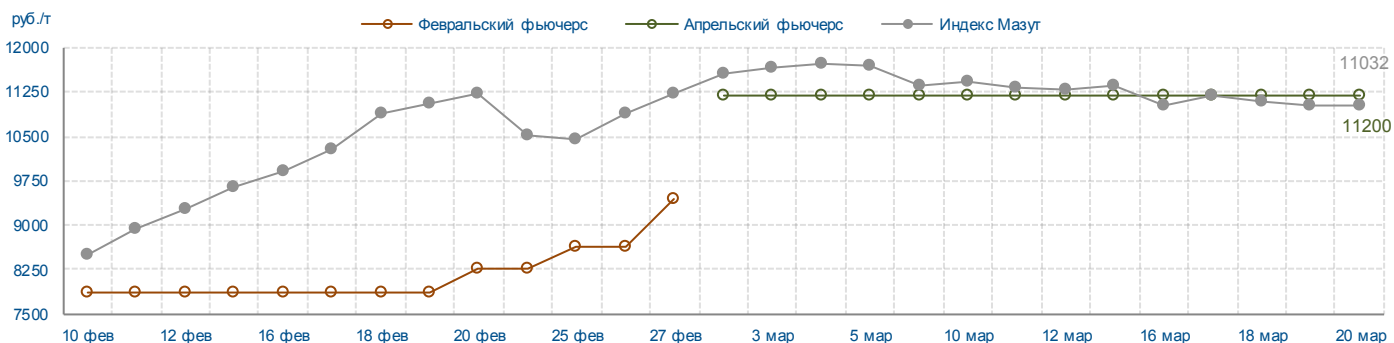
## Индекс Мазут (Владимир)

	20 мар. 2015 г		С начала месяца	С начала года	среднее 16 - 20 мар. 2015 г	
	+/-	13 мар. 2015 г			+/-	среднее 10 - 13 мар. 2015 г
Индекс, руб./т	11032	-344	-520	+3420	11076	-283
Объем торгов, учитываемых при расчете, тонн	2370	+705	23940	83415	10995	+5805



## Итоги торгов срочного рынка

Базовый актив	Код серии инструмента	Исполнение	Расчетная цена на 20.03.15	Изменение за неделю, %	Объем сделок, контрактов	Объем сделок, руб.	Кол-во сделок, шт.	Открытые позиции на 20.03.15, контрактов	+/- к открытым позициям на 13.03.15
Индекс Мазут	FSIMZTVL145	апр.2015	11200	0,00	0	0	0	0	0



## Итоги биржевых торгов

Базис	Способ поставки	Сегмент рынка	MIN предл., руб./т	MAX спрос, руб./т	Сделки						
					Кол-во, ед.	Объем, тонн	Средневзвешенная цена			MIN цена, руб./т	MAX цена, руб./т
							руб./т	руб./т	+/-		
Ангарская НХК-Роснефть	жд	ПР	12800	13250	14	3600	13248	13248	-286	13200	13250
		ВР	13240		0	-	-			-	-
Пермь-ЛУКОЙЛ	жд	ПР	11080	11090	6	2400	11090	11090	-430	11090	11090
		ВР	-		0	-	-			-	-
Саратов-Роснефть	жд	ПР	10100	10300	1	180	10100	10100	-270	10100	10100
		ВР	-		0	-	-			-	-
ст. Аллагават	жд	ПР	9300	9600	8	1440	9438	9438	-287	9300	9600
		ВР	-		0	-	-			-	-
ст. Ветласян	жд	ПР	11000	11000	1	600	11000	11000	-1000	11000	11000
		ВР	-		0	-	-			-	-
ст. Дземги	жд	ПР	15400	16800	11	2880	16175	16175	-1125	15600	16800
		ВР	-		0	-	-			-	-
ст. Комбинатская	жд	ПР	7000	8350	9	1800	7233	7230	-1603	7000	7515
		ВР	7200		1	180	7200			7200	7200
ст. Новая Еловка	жд	ПР	12800	13400	6	1620	13333	13250	-250	13300	13400
		ВР	12500		1	180	12500			12500	12500
ст. Новоярославская	жд	ПР	10200	10600	18	4860	10379	10379	-271	10201	10600
		ВР	-		0	-	-			-	-
ст. Стенькино 2	жд	ПР	9800	10100	16	3600	9920	9920	-543	9800	10100
		ВР	-		0	-	-			-	-
ст. Яничкино	жд	ПР	9900	10200	10	2535	10096	10096	-194	9900	10200
		ВР	-		0	-	-			-	-
Уфимская группа НПЗ	жд	ПР	8550	8600	25	15660	8550	8550	-	8550	8550
		ВР	-		0	-	-			-	-
Самарская группа НПЗ	жд	ПР	9700	9800	0	-	-	-	-	-	-
		ВР	-		0	-	-			-	-
ст. Биклянь	жд	ПР	10618	-	0	-	-	-	-	-	-
		ВР	-		0	-	-			-	-
ст. Кириши	жд	ПР	12508	-	0	-	-	-	-	-	-
		ВР	-		0	-	-			-	-
ст. Нижнеартовск 2	жд	ПР	-	-	0	-	-	-	-	-	-
		ВР	10000		0	-	-			-	-
ст. Правотомск	жд	ПР	-	12350	0	-	-	-	-	-	-
		ВР	12000		0	-	-			-	-
КИНЕФ	авто	ПР	12508	13039	2	1100	12556	12556	-483	12508	13039
		ВР	-		0	-	-			-	-
НБ Мазутное хозяйство ХЭЛП-ОЙЛ	авто	ПР	-	-	0	-	-	-	-	-	-
		ВР	13600		0	-	-			-	-