

---

На прошедшей неделе продолжалось повышение по индексу РТС – восстановление ликвидности на рынках сырья и акций было во многом обеспечено мягким тоном комментария ФРС США, опубликованного во вторник вечером. Представители ФРС пообещали длительный период низких процентных ставок, что, впрочем, не помешало участникам рынка заговорить о возможности внепланового расширения «дисконтного окна» ФРС.

Международное рейтинговое агентство Standard & Poor's сняло с пересмотра рейтинг Греции, отчасти смягчив опасения в отношении финансового положения страны. Последнее все же продолжает вызывать беспокойство инвесторов. Греции в ближайшие два месяца предстоит погасить или реструктурировать долговые обязательства примерно на 20 млрд. евро, и пока не исключена возможность обращения за помощью в Международный валютный фонд, что считается неблагоприятным сценарием.

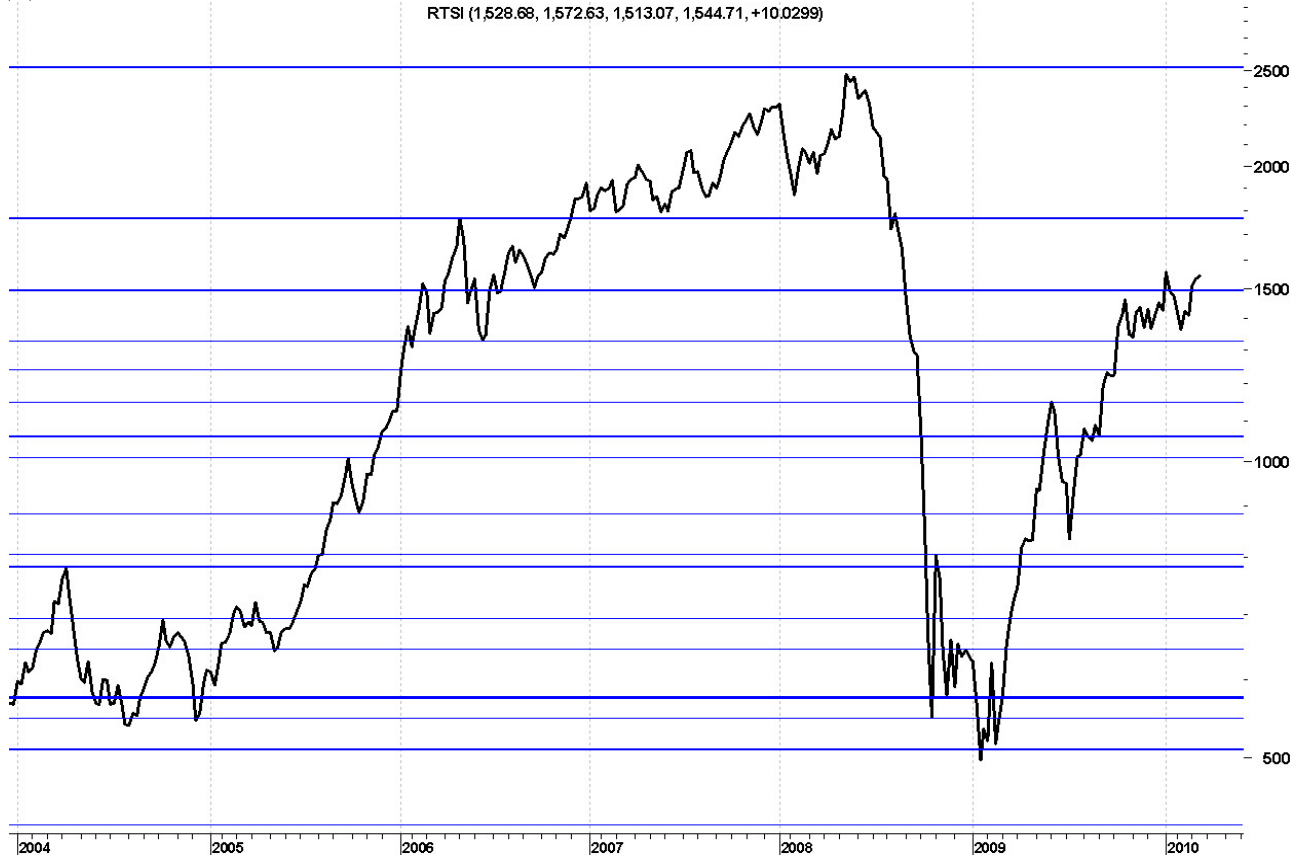
Фондовые индексы компаний малой и средней капитализации OLMA-smallcap и OLMA-midcap повысились на 1.9% и 1.4%, соответственно. Активность инвесторов была сосредоточена в отдельных бумагах, из секторов наибольшей популярностью пользовался электроэнергетический.

В секторе электроэнергетики сохраняется устойчивый спрос. Инвесторы ожидают, что генерация сможет улучшить финансовые показатели за счет свободного рынка мощности, а распределительные сети – за счет перехода на RAB. Акции МРСК Центра (MRKC) подорожали на 19.8%, ОГК-2 (OGKB) – на 9.8%, ОГК-3 (OGKC) – на 9.6%, МРСК Урала (MRKU) – на 7.8%, Интер РАО ЕЭС (IRAO) – на 8.3%.

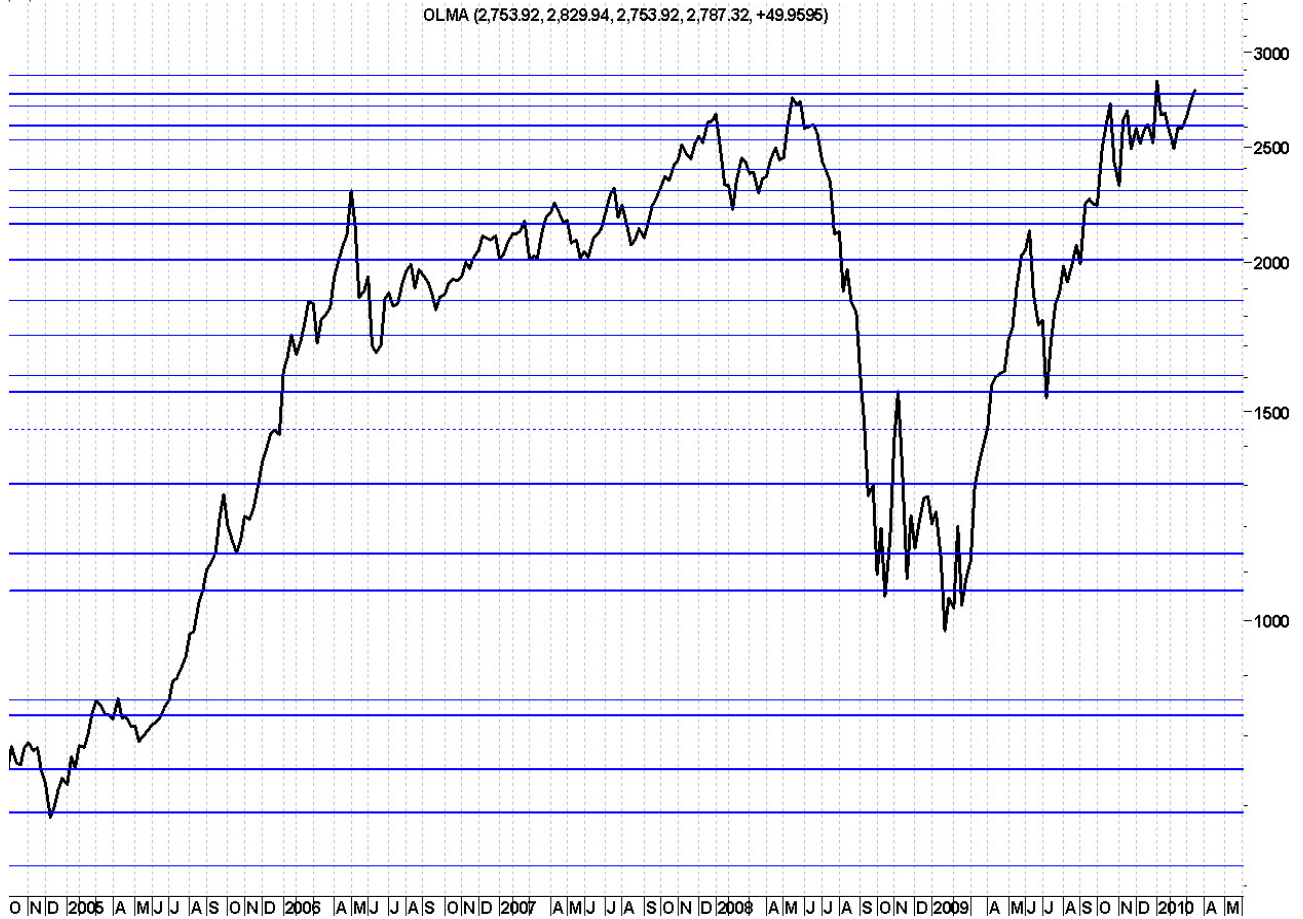
Постепенно просыпается интерес инвесторов к бумагам инфраструктурных компаний – об этом можно судить по сужению спреда между котировками на покупку и на продажу. Так, цена покупки акций Бамтоннельстроя (BTST) выросла на 10.0%.

Продолжается устранение арбитража между ценами акций Омскшины (OMSH) в РТС и на ММВБ. Цена последней сделки в РТС выросла на 16.7%, на ММВБ – понизилась на 20.4%. В итоге, разрыв в ценах между двумя площадками теперь составляет менее 5%.

Динамика индекса РТС

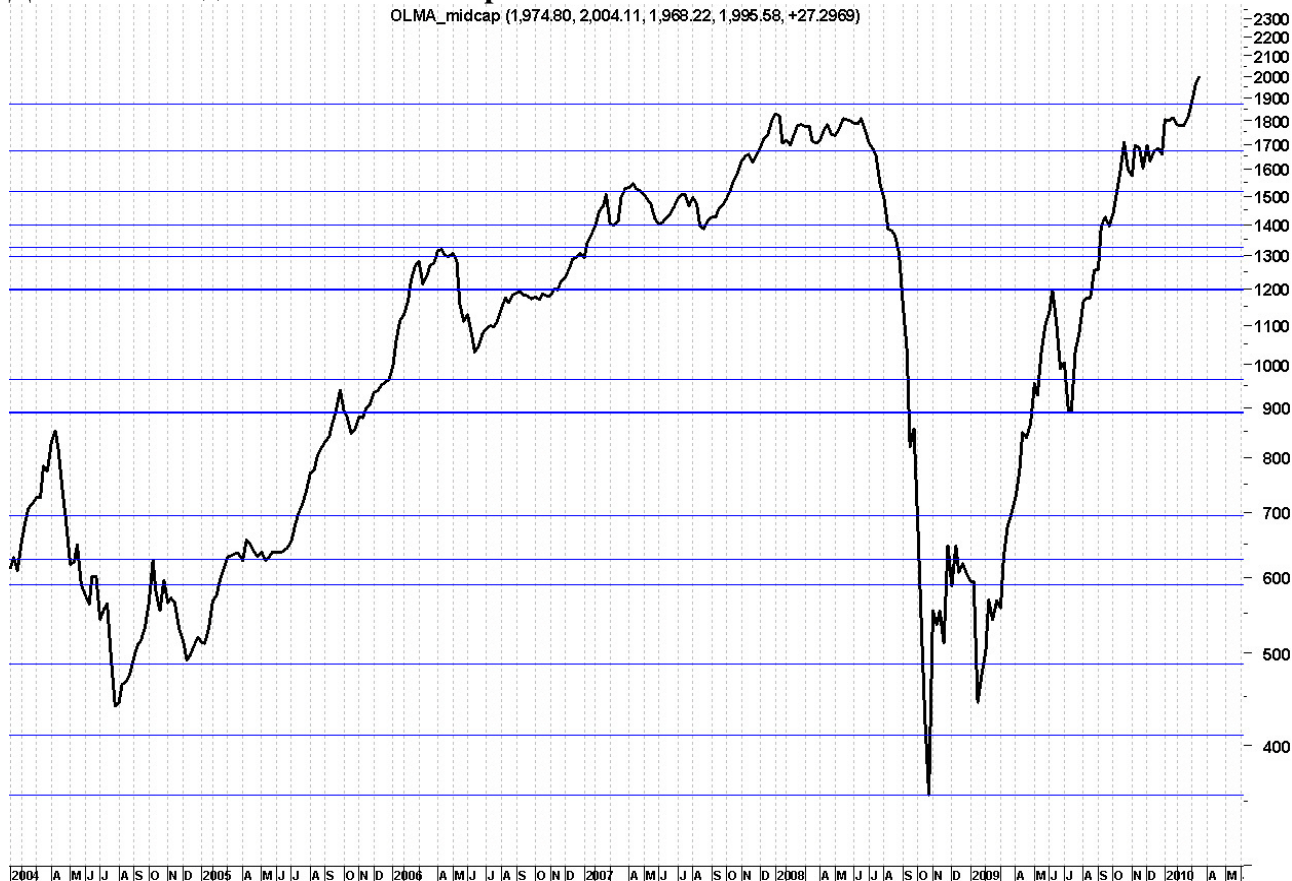


Динамика индекса ОЛМА



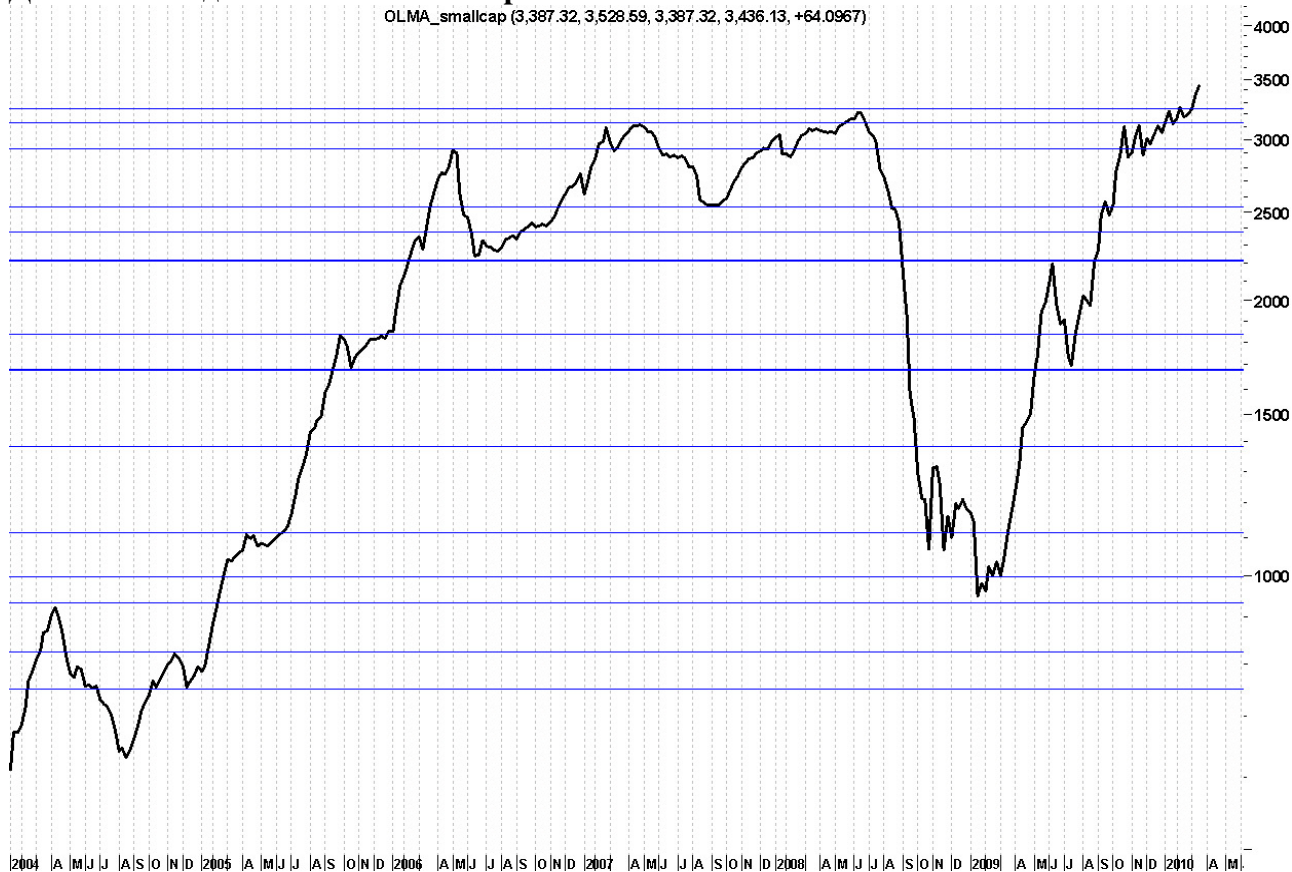
Динамика индекса OLMA-midcap

OLMA\_midcap (1,974.80, 2,004.11, 1,968.22, 1,995.58, +27.2969)



Динамика индекса OLMA-smallcap

OLMA\_smallcap (3,387.32, 3,528.59, 3,387.32, 3,436.13, +64.0967)



## **Инвестиционная фирма ОЛМА**

---

На предстоящей неделе ожидается большой поток статистики, которая может оказать влияние на характер торгов. Так, в США ожидается выход данных по продажам домов (23.03 и 24.03) и ВВП (26.03). Особое внимание следует уделить динамике цен на нефть – с позиций технического анализа, если будет пробит уровень локального максимума вблизи \$82 за баррель по фьючерсам на Brent, возможно заметное движение вверх. Сигналом к коррекции вниз может стать пробой вниз уровня локального минимума вблизи \$78 за баррель.

*Антон Старцев, ведущий аналитик*

### **Аналитическое управление ИФ "ОЛМА" © 2010**

Настоящая информация не несет никаких рекомендаций относительно покупки или продажи ценных бумаг, составлена на основе публичных источников, которые признаны надежными, и за достоверность предоставленной информации компания "ОЛМА" ответственности не несет. Компания "ОЛМА" не принимает какой-либо ответственности в отношении убытков и ущерба любого рода, полученных на основании использования информации, содержащейся в настоящем обзоре.