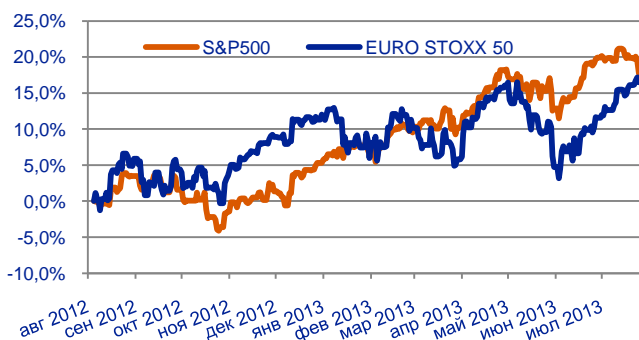


Краткий обзор финансовых рынков

Начало прошедшей недели выдалось сравнительно вялым в виду почти отсутствовавшего новостного фона. К концу же ее имела место небольшая коррекция на мировых площадках, вызванная сильными данными по рынку труда США (число новых заявок по безработице упало до уровней 2007 года), что укрепило веру инвесторов в скорое начало сворачивания программы QE. Европейские акции выглядели в целом лучше американских во многом за счет формального выхода ЕС из рецессии во втором квартале текущего года и роста промпроизводства в Еврозоне.

Динамика глобальных рынков

Индекс	Значение на 19.08.2013	Изменение за неделю
S&P 500	1646,06	-2,10%
EURO STOXX 50	2823,35	-0,13%
NIKKEI 225	13758,13	1,77%
Shanghai Composite	2085,602	-0,75%
MSCI EM	944,88	-1,35%
MICEX	1382,32	-0,44%
RTSI	1322,25	-0,32%



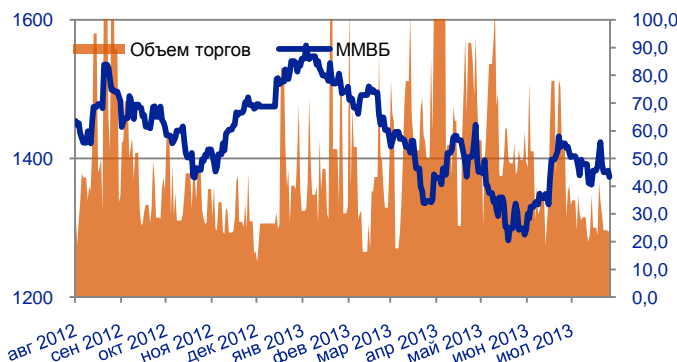
Максим Попов – Управляющий активами (стратегии на глобальных рынках)

Общэкономическая ситуация за прошедшую неделю изменилась мало. Рынки ждут определенности по вопросу QE и продолжают показывать вялую динамику. Симптомы оздоровления в Еврозоне становятся все более явными, а Китай, несмотря на тревожные новости по муниципальному долгу, удерживает заданную планку экономического роста.

В виду достаточно высоких рисков краткосрочной турбулентности я занимаю более осторожную позицию и наращиваю долю денежных средств и защитных активов в портфелях.

Динамика российского рынка акций

Акции	Значение на 19.08.2013	Изменение за неделю
Газпром	132,39	2,60%
ЛУКОЙЛ	1907,10	-0,67%
Роснефть	230,13	-2,15%
Сбербанк	93,64	-2,67%
ВТБ	0,05	1,53%
Норильский никель	4348,00	2,16%



Сабина Мухамеджанова – Управляющий активами (стратегии на российском рынке акций)

Прошлая неделя ознаменовалась падением мировых фондовых рынков на фоне опасений инвесторов относительно скорого сворачивания программы количественного смягчения в США.

Доходности по американским казначейским облигациям достигли нового годового максимума, приблизившись к отметке 2,9 %, что в свою очередь спровоцировало очередной раунд распродаж на рынке облигаций. Катализатором распродаж стали неплохие экономические данные по американской экономике. Индекс РТС в результате снизился на 2 %, почти достигнув уровень 1300. Основным событием этой недели станет публикация протокола прошлого заседания ФРС.

Мы продолжаем сохранять большую долю денежных средств в наших стратегиях.

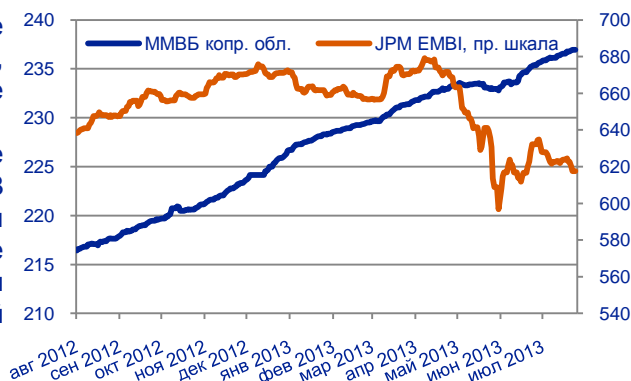
Динамика рынков облигаций

Денис Мязин – Управляющий активами (стратегии на рынках облигаций)

На минувшей неделе на рынке евробондов наблюдалось снижение в суверенных евробондах и переменная динамика в банковских высокорисковых бондах. Снижение превалировало в корпоративных и банковских бондах.

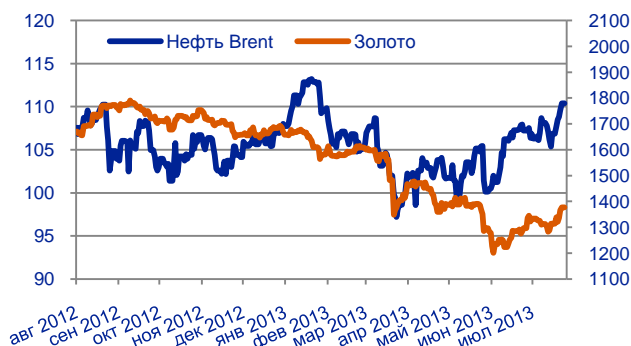
Интересно к покупке выглядят короткие банковские бонды, перепроданные корпораты, среднесрочные банковские субординированные облигации.

На российском рынке имеет место снижение общей ликвидности. Кривая доходности ОФЗ увеличила наклон на дальнем конце кривой, при этом общая доходность гособлигаций возросла. к покупке интересны банковские бонды и новые банковские и корпоративные размещения, дальний конец кривой ОФЗ.



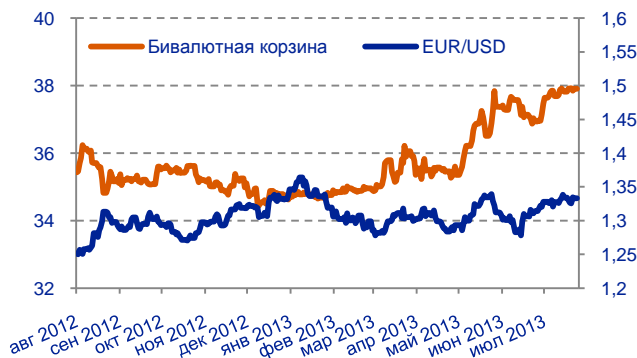
Динамика сырьевых рынков

Товар, USD	Значение на 19.08.2013	Изменение за неделю
Нефть Brent	109,90	2,00%
Золото	1366,00	2,06%
Серебро	23,22	8,51%
Медь	52880,00	1,73%
Никель	14758,50	0,53%
Пшеница	707,25	0,07%
Кукуруза	2324,00	0,43%



Динамика валютных рынков

Валюты	Значение на 19.08.2013	Изменение за неделю
USD/RUB	32,95	-0,17%
EUR/RUB	43,95	0,09%
Бивалютная корзина	37,93	0,02%
EUR/USD	1,33	0,26%



Раскрытие информации

Настоящий информационно-аналитический обзор предоставляется исключительно в информационных целях и не содержит рекомендаций или предложений о совершении сделок. ООО «УК ПРОМСВЯЗЬ» уведомляет, что использование представленной информации не обеспечивает защиту от убытков или получение прибыли.

ООО «УК ПРОМСВЯЗЬ» и его сотрудники не несут ответственности за полноту и точность предоставленной информации, а также последствия её использования, и оставляют за собой право пересмотреть её содержание в любой момент без предварительного уведомления.

Настоящим уведомляем всех заинтересованных лиц о том, что при подготовке обзора использовалась информация, полученная из сети Интернет, а также других открытых источников информации, рассматриваемых нами на момент публикации как достоверные.

Данные материалы подготовлены аналитиками управляющей компании, отображают частное мнение и не являются обещанием в будущем эффективности деятельности (доходности финансовых вложений).

Общество с ограниченной ответственностью «Управляющая компания ПРОМСВЯЗЬ» (лицензия на осуществление деятельности по управлению инвестиционными фондами, паевыми инвестиционными фондами и негосударственными пенсионными фондами № 21-000-1-00096 от 20 декабря 2002 года (выдана ФСФР России) лицензия профессионального участника рынка ценных бумаг на осуществление деятельности по управлению ценными бумагами № 077-10104-001000 от 10 апреля 2007 года (выдана ФСФР России)

107076, г. Москва, ул. Стромьнка, д.18, стр. 27, оф. 3, тел. (495) 662-40-92, web-сайт: www.upravlyaem.ru