

| Индекс | Закр. | Изм., % нед. |
|----------------------|-----------|-----------------|
| Акции | | |
| Азия | | |
| NIKKEI 225 | 8 918,26 | 7,75 |
| KOSPI COMPOSITE | 1 196,01 | -6,67 |
| TSEC WEIGHTED | 4 899,31 | -2,26 |
| HANG SENG | 15 185,91 | -0,59 |
| США | | |
| DOW JONES IND. | 8 852,22 | 4,75 |
| S&P 500 | 940,55 | 4,60 |
| NASDAQ COMPOSITE | 1 711,29 | 3,75 |
| Европа | | |
| FTSE 100 | 4 063,01 | 3,33 |
| CAC 40 | 3 329,92 | 4,83 |
| DAX | 4 781,33 | 5,22 |
| Россия и BRIC | | |
| IBOVESPA SAO PAULO | 36 399,09 | 2,22 |
| SSE COMPOSITE | 1 916,547 | -2,52 |
| BSE SENSEX | 10 198,49 | -6,26 |
| MMVB | 599,64 | -14,38 |
| Объем, млн. долл. | 4 557,92 | |
| PTC | 667,62 | -20,97 |
| Объем, млн. долл. | 213,90 | |
| MSCI Russia | 436,38 | -18,34 |
| MSCI Emerg. Markets | 567,92 | -4,05 |
| Валюта | | |
| EUR/USD | 1,3394 | -2,15 |
| EUR/RUR | 35,3188 | -1,02 |
| USD/RUR | 26,3691 | 1,15 |

| Сырье, металлы, долл. | | |
|------------------------------|-----------|---------------|
| Brent, Dec 08 | 69,60 | -6,06 |
| Light, Dec 08 | 71,85 | -7,53 |
| Золото | 801,5 | -9,24 |
| Серебро | 9,770 | -6,55 |
| Медь | 4 806,50 | -1,29 |
| Алюминий | 2 162,25 | 0,15 |
| Никель | 10 645,00 | -10,99 |
| Цинк | 1 199,50 | -15,44 |

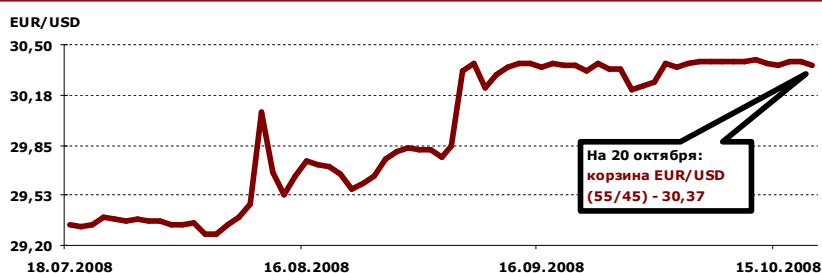
Ликвидность и рынок МБК



Лидеры роста и падения предыдущей недели (13-17 октября)

| MMVB, ликвидные акции, % | | | |
|---------------------------------|---------|--------------|--------|
| Рост | Падение | | |
| Сургнфгз ао | 24,01 | Татнефть Зао | -42,89 |
| ГМК НорНикель | 14,39 | Возрожд-ао | -35,21 |
| Ростел-ао | 6,25 | ММК | -34,46 |
| УралСВИ-ао | 5,11 | Газпрнефть | -33,51 |
| СибТлк-ао | 1,62 | НЛМК ао | -33,20 |

Корзина EUR/USD (55/45)



Главные новости на неделю*:

- **20 октября, понедельник, 18.00 МСК** – индекс опережающих индикаторов в США за сентябрь
- **22 октября, среда, 18.35 МСК** – запасы нефти в США и их изменение за неделю до 17 октября
- **23 октября, четверг, 13.00 МСК** – объем заказов промышленных предприятий в еврозоне за август, месяц к месяцу и год к году
- **23 октября, четверг, 16.30 МСК** – количество обращений за пособиями по безработице в США (первичная безработица) за неделю до 18 октября
- **24 октября, пятница, 18.00 МСК** – продажи на вторичном рынке жилья в США за сентябрь

* все новости представлены в Календаре событий

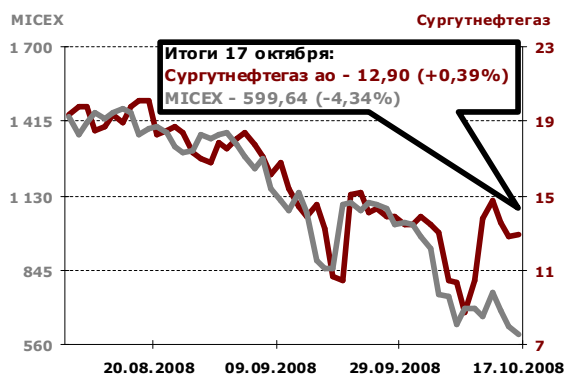
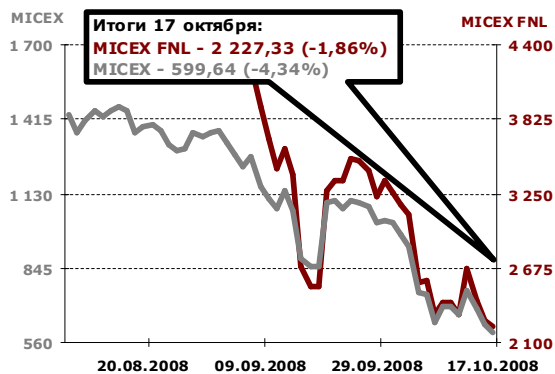
Прогноз на неделю:

динамика отечественного фондового рынка на текущей неделе по-прежнему будет определяться внешнеэкономической конъюнктурой. В среднесрочной перспективе мы сохраняем ожидания дальнейшего снижения цен на нефть и металлы, что обусловлено фактом все большего влияния проблем финансовой сферы на реальный сектор и доходы домохозяйств. Вместе с тем в отечественном финансовом секторе мы ожидаем увидеть продолжение реализации правительственных мер, направленных на стабилизацию ситуации. Следует отметить, что действия монетарных властей в текущих условиях нетипично быстры, но абстрагироваться от внешнего влияния рынок и экономика в целом не в состоянии

| | |
|--|---|
| Итоги недели, 13-17 октября | 2 |
| Календарь событий на неделю 20-24 октября | 6 |
| Итоги торгов, ММВБ, неделя 13-17 октября | 7 |
| Итоги торгов российскими ADR/GDR, неделя 13-17 октября | 8 |

Итоги недели, 13-17 октября

Российский фондовый рынок



За прошедшую неделю на фоне сильного падения основных мировых индексов, а также снижения цен на ресурсы (за неделю нефть упала на 7,5 %, причем в четверг цена на нефть достигла уровня ниже уровня 70 долл./ барр.) российский рынок значительно ослабил свои позиции. Индексы ММВБ и РТС снизились за неделю на 14,38 % и 20,97 %, достигнув отметок 667,62 и 599,64 соответственно.

Как уже отмечалось, доминантным фактором, влияющим на динамику российского фондового рынка, является текущее состояние основных мировых экономик в условиях кризиса, а также уровень ликвидности в развитых экономиках. Следует отметить, что если в начале кризисных эволюций в первую очередь страдали банки (в особенности инвестиционные), то в условиях сложившейся конъюнктуры следует констатировать и текущую подверженность реального сектора кризисным явлениям. Отражение этому можно отметить в замедлении темпов развития основных экономик (прогноз роста ВВП Китая -7,7 %) и сокращении хозяйствующими субъектами производственных и инвестиционных программ

Макроэкономический фон

Совет федерации на внеочередном заседании в понедельник одобрил закон о повышении уровня страхового возмещения по вкладам с 400 тыс. до 700 тыс. руб. и об усилении защиты интересов вкладчиков. Также, был одобрен закон о предоставлении банкам беззалоговых кредитов.

Объем заявок на предоставление средств для рефинансирования зарубежного долга российских компаний и банков превысил 50 млрд. долл. Средства на эти цели правительство распределяет через Внешэкономбанк (ВЭБ). Лимит кредита, предоставляемого ВЭБом на рефинансирование внешней задолженности, на одного заемщика составляет 100 млн. долл. – минимальный лимит и 2,5 млрд. долл. – максимальный лимит.

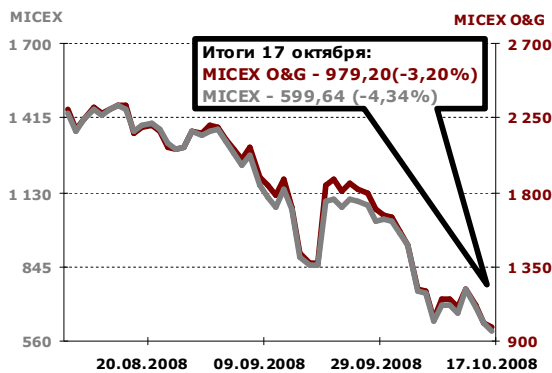
По прогнозам монетарных властей, инфляция в РФ в октябре составит 0,8-1 % по сравнению с 1,6 % годом ранее, а за 10 месяцев 2008 г. – 11,5-11,7 % против 9,3 % за аналогичный период 2007 г.

Сальдо внешнеторгового баланса РФ в сентябре текущего года составило 13,73 млрд. долл., что на 25,9 % ниже показателя августа (18,531 млрд. долл.)

Экспорт в сентябре составил 41,337 млрд. долл. (снижение на 9,3 % по сравнению с августом), а импорт – 27,602 млрд. долл. (рост на 2 % к показателю августа).

Рост промышленного производства в России в сентябре 2008 года ускорился до 6,3 % в годовом сравнении против 4,7 % в августе и 3,2 % в июле. За 9 месяцев 2008 года рост промышленного производства составил 5,4 % против роста на 6,6 % в январе-сентябре 2007 г., в том числе в сентябре 2007 г. - на 2,9 %.

Инфляция в России за неделю 7-13 октября составила 0,2 %. За первую половину октября рост потребительских цен составил 0,4 % по сравнению с 0,9 % за аналогичный период предыдущего



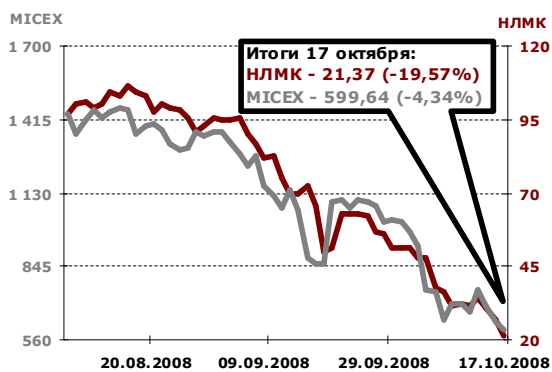
года. Отметим, что в 2007 г. инфляция с начала года по 13 октября составила 8,5 %, а за октябрь - 1,6 %.

Международные резервы России по состоянию на 10 октября составили 530,6 млрд. долл. против 546,1 млрд. долл., снижение за неделю - на 2,84 %.

Банк России в понедельник, 20 октября, проводит первый аукцион для кредитных организаций по предоставлению кредитов без обеспечения. Минимальная процентная ставка по кредитам составляет 8,5 % годовых. Банкам будет предложено до 700 млрд. руб. Максимальное количество заявок от одной кредитной организации не должно превышать трех, минимальный объем одной заявки - 1 млн. рублей, дата возврата депозитов - 24 ноября 2008 г.

Банки

По итогам прошедшей недели отраслевой индекс банковской отрасли потерял 7,82 %. Акции ВТБ и Сбербанка потеряли 5,79 % и 16,99 % соответственно. Основной причиной снижения в отрасли стал неблагоприятный внешний фон, продолжающий воздействовать на весь российский фондовый рынок

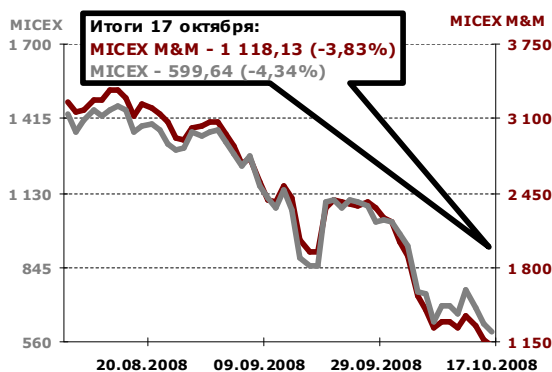


Нефть и газ

Отраслевой индекс нефтяной промышленности также оказался в минусе по результатам недельного периода торгов. За отчетный период отраслевой индекс MICEX O&G скорректировался вниз на 15,21 %, закрывшись на отметке 979,2. В лидерах падения внутри отрасли оказались бумаги Татнефти, которые потеряли за неделю почти половину своей стоимости - 42,89 %. Вместе с тем сильное снижение наблюдалось и в бумагах Газпрома и Лукойла, которые подешевели на 33,51 % и 27,3 % соответственно.

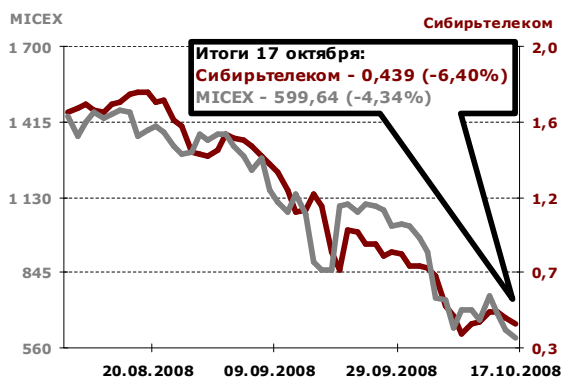
Лучше рынка выглядели бумаги Сургутнефтегаза, которые выросли за неделю на 16,23 %. Внушительный рост по итогам недели обусловлен сильным положительным результатом торгов в понедельник (+32,19 %).

Несмотря на то, что при снижении сырьевых рынков инвесторы склонны выходить в целом из бумаг эмитентов сырьевых стран, отрасли, связанные с добычей, переработкой и реализацией сырья, все же подвержены опережающим потерям в капитализации



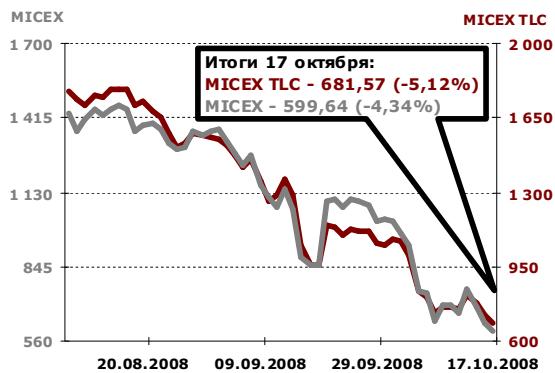
Металлургия

Металлургия, как и нефтегазовый сектор, на данном этапе максимально отыгрывает динамику цен на ресурсы. Снижение потребительского спроса на продукцию сектора и, как следствие, увеличение запасов металлов, стали ключевыми факторами снижения цен на ресурсы, что обусловило сильное снижение в бумагах отрасли. По итогам недельных торгов отраслевой индекс MICEX M&M снизился на 16,08 % до отметки 1 118,13. Лидерами падения в отрасли стали бумаги ММК и НЛМК, потерявшие 38,83 % и 33,2 % от своего закрытия недельной давности. Лучше рынка выглядели бумаги ГКМ НорНикель, что определилось сильным ростом во вторник (22,07 %) и низкими темпами снижения во второй половине недели, что в результате по ее итогам позволило им вырасти на 14,39 %. Акции Полюс Золота потеряли за неделю 2,56 % от своей предыдущей цены



Телекоммуникации

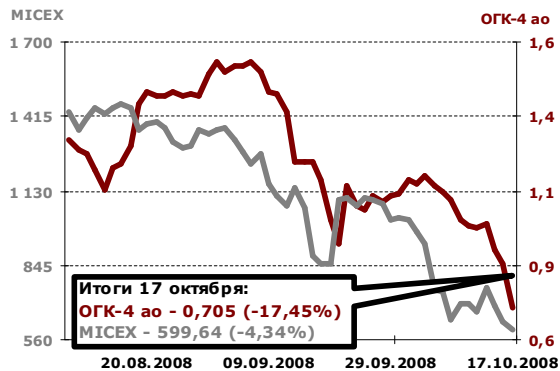
Сектор телекоммуникаций также показал отрицательный результат по результатам недельных торгов. За отчетный период отраслевой индекс MICEX TLC потерял 10,25 %. В лидерах падения оказались бумаги Северо-Западного Телекома, ЮТК и ЦентрТелеком, котировки акций компаний снизились на 29,75 %, 25,77 % и



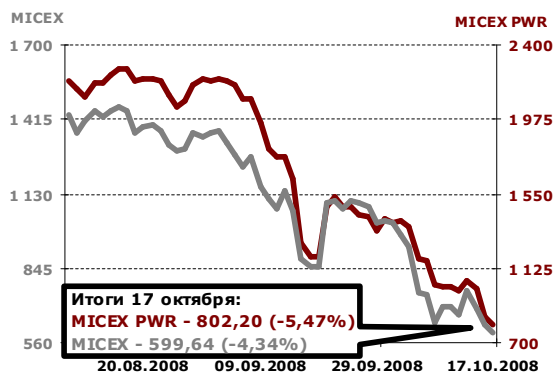
23,82 % соответственно. Лучший результат показали бумаги Ростелеком, Уралсвязьинформа и Сибирьтелекома, которые укрепились на 6,25 %, 5,11 % и 1,62 %

Энергетика

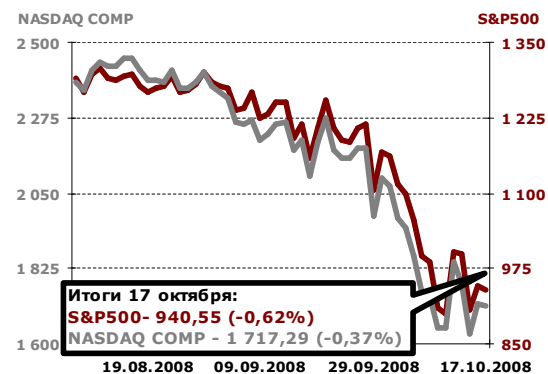
Отрасль электроэнергетики также шла за рынком. По итогам недельных торгов индекс отрасли MICEX PWR снизился на 21,21 %. В лидерах падения внутри отрасли стали бумаги компаний ТГК-2 и ТГК-4, чьи акции потеряли 50,76 % и 61,86 %. Основной причиной двукратного удешевления бумаг компаний стала новость о фактическом отказе владельцев компаний выкупать акции у миноритариев. Так, в преддверии оферты, владелец группы «Синтез» (которая через ООО «Корес Инвест» приобрела стратегический пакет акций ТГК-2) Л. Лебедев фактически пытается уклониться от оферты.



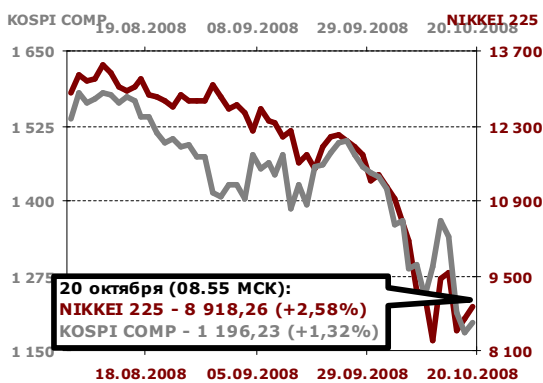
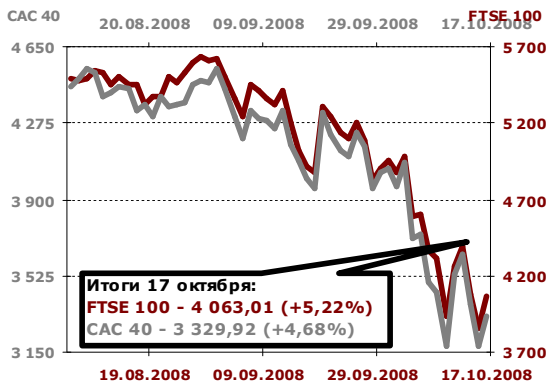
В свою очередь, акционеры ТГК-4 - группа «Онэксим» на этой неделе объявила о невозможности осуществить выкуп акций у акционеров, по причине необходимости согласования сделки с государством: ТГК-4 попала в реестр субъектов естественных монополий, и, как следствие – под действие закона о доступе иностранных инвесторов в стратегические отрасли



Зарубежные фондовые рынки



В отличие от российского рынка акций, рынки развитых стран смогли по итогам прошлой недели закрыться в плюсе. На американских площадках наблюдалась сильнейшая волатильность. Обнародование плана правительства США по выкупу акций крупнейших банков на сумму до 250 млрд. долл. обусловило рекордный за последние 70 лет скачок вверх американских индексов (на 11-11,5 %) в понедельник. Однако уже во вторник настроения инвесторов изменились: рост сменился падением. И так на протяжении всей недели: по мере возобновления позитивных ожиданий, связанных с действиями властей по поддержанию финансового рынка, рынок отстал, с выходом негативной макростатистики – снижался. Тем не менее, положительная динамика все же возобладала и за неделю DJIA прибавил в стоимости 4,75 %, S&P500 вырос на 4,60 %, NASDAQ – на 3,75 %. На наш взгляд, участники американского рынка не в полной мере отыграли макроэкономический и корпоративный негатив: данные о рекордном росте бюджетного дефицита США – до 454,8 млрд. долл. или 3,1 % от ВВП и новости о получении американскими банками очередных квартальных убытков (Merrill Lynch – на сумму 5,15 млрд.



долл., Citigroup – на сумму 2,8 млрд. долл.).

На прошлой неделе лихорадило и европейские рынки. Однако и здесь оптимизм взял верх: по итогам недели DAX вырос на 5,22 %, FTSE 100 – на 3,33 %. Причиной роста выступили действия властей ведущих европейских стран по вливанию средств в национальные банковские системы и открытию госгарантий по банковским кредитам. Так, Великобритания выделила 37 млрд. фунтов на покупку акций Royal Bank of Scotland, HBOS Plc. и Lloyds TSB Group., а ФРГ, Франция и Испания приняли решение о выделении госсредств на гарантирование банковских кредитов в размере 400 млрд. евро, 320 млрд. евро и 100 млрд. евро соответственно.

В азиатском регионе на прошлой неделе наблюдалось разнонаправленная динамика движения индексов. В плюс закрылся только японский Nikkei 225 (+7,75 % за неделю), остальные азиатские рынки просели в среднем на 2-6 %. Японская экономика в большей степени завязана на экономику США в сравнении с экономиками развивающихся стран, в связи с чем фондовый рынок Японии следовал положительной динамике американского рынка.

Прошедшая неделя стала, пожалуй, одной из тяжелейших для нефтяного рынка за последнее время: в четверг цены на нефть марки WTI опустились ниже отметки в 70 долл. за баррель. Однако в пятницу нефтяные котировки отрасли на 2 долл. вверх на новости о проведении 24 октября внеочередного заседания ОПЕК, на котором, скорее всего, будет принято решение о сокращении добычи нефти странами-членами картеля. В результате по итогам недели падение цен на нефть составило 7,5 %.

Раздувание дефицита бюджета США и отсутствие действий со стороны американского правительства по поддержке производственного сектора, который имеет все шансы войти в среднесрочной перспективе в фазу стагнации, обусловят, на наш взгляд, затягивание системного кризиса не только в экономике США, но и других стран

Календарь событий на неделю 20-24 октября:

Макроэкономика

20 октября (понедельник)

США: индекс опережающих индикаторов **18.00 МСК** – индекс опережающих индикаторов в США за сентябрь. Прогноз – снижение на 0,2 % к значению августа. Предыдущее значение (за август) – снижение на 0,5 % к значению июля

21 октября (вторник)

отсутствие значимых макроэкономических новостей

22 октября (среда)

США: запасы нефти и их изменение за неделю **18.35 МСК** – запасы нефти в США и их изменение за неделю до 17 октября. Значение за предыдущий период (за неделю до 10 октября) – 308,2 млн. барр., рост к значению предыдущей недели на 5,6 млн. барр.

23 октября (четверг)

Великобритания: розничные продажи **12.30 МСК** – розничные продажи в Великобритании за сентябрь. Прогноз – снижение на 0,5 % к значению предыдущего месяца (августу). Предыдущее значение (за август) – рост на 1,2 % к значению июля

Еврозона: заказы промышленных предприятий **13.00 МСК** – объем заказов промышленных предприятий в еврозоне за август, месяц к месяцу и год к году. Прогноз – снижение на 0,4 % к значению предыдущего месяца (июлю) и рост на 1,0 % к августу предыдущего года. Предыдущее значение (за июль) – рост на 1,0 % к значению июня и рост на 1,6 % к июлю предыдущего года

США: количество обращений за пособиями по безработице **16.30 МСК** – количество обращений за пособиями по безработице в США (первичная безработица) за неделю до 18 октября. Значение за предыдущую неделю (до 11 октября) – 461 тыс. заявок

24 октября (пятница)

Еврозона: индекс деловой активности в производственной сфере (предварительный) **12.00 МСК** – индекс деловой активности в производственной сфере в еврозоне за октябрь, предварительное значение. Прогноз – отсутствие изменений к значению предыдущего периода (сентября). Значение за сентябрь – 45,0

Еврозона: индекс деловой активности в непроизводственной сфере (предварительный) **12.00 МСК** – индекс деловой активности в непроизводственной сфере в еврозоне за октябрь, предварительное значение. Прогноз – значение на уровне 48,2. Значение за предыдущий период (сентябрь) – 48,2

Великобритания: ВВП за 3 квартал (предварительный) **12.30 МСК** – данные о ВВП Великобритании за 3 квартал 2008 г., квартал к кварталу и год к году, предварительное значение. Прогноз – снижение на 0,2 % к значению 2 квартала и рост на 0,6 % к аналогичному периоду предыдущего года. Итоги предыдущего (2 квартала) – отсутствие изменений к итогам 1 квартала и рост на 1,5 % к итогам 2 квартала 2007 г.

США: продажи на вторичном рынке жилья **18.00 МСК** – продажи на вторичном рынке жилья в США за сентябрь. Прогноз – значение на уровне 4,92 млн. домов. Предыдущее значение (за август) – 4,91 млн. домов

Итоги торгов, ММВБ, неделя 13-17 октября:

| | Закр.17.10.07 | Закр.10.10.07 | Изм., %, нач.нед. | Изм., %, нач.мес. | Изм., %, нач.год. |
|-------------------------|---------------|---------------|-------------------|-------------------|-------------------|
| Нефть и газ | | | | | |
| Газпром | 103,35 | 128,5 | -19,57 | -47,80 | -69,86 |
| Роснефть | 97 | 103,8 | -6,55 | -43,40 | -58,14 |
| ЛУКОЙЛ | 826 | 1136,22 | -27,30 | -45,66 | -60,04 |
| Сургутнефтегаз ао | 12,9 | 10,402 | 24,01 | -4,02 | -56,27 |
| Сургутнефтегаз ап | 5,655 | 6,171 | -8,36 | -19,19 | -63,63 |
| Татнефть ао | 32,61 | 57,1 | -42,89 | -63,95 | -77,97 |
| Татнефть апЗ | 18,15 | 32,89 | -44,82 | -61,75 | -79,14 |
| Газпром нефть | 43,22 | 65 | -33,51 | -60,67 | -71,75 |
| Металлургия | | | | | |
| Нор.Никель | 1805 | 1578 | 14,39 | -48,12 | -72,06 |
| Полюс Золото | 456 | 467,99 | -2,56 | -41,16 | -59,54 |
| Северсталь | 108 | 152,5 | -29,18 | -60,29 | -80,70 |
| ММК | 5,4 | 8,239 | -34,46 | -62,50 | -82,86 |
| НЛМК | 21,37 | 31,99 | -33,20 | -58,11 | -78,52 |
| Полиметалл | 86,94 | 88,03 | -1,24 | -29,89 | -49,80 |
| Белон | 1000 | 1788 | -44,07 | -66,11 | -56,14 |
| ТМК | 69,89 | 99,89 | -30,03 | -53,12 | -74,21 |
| ВСМПО-АВИСМА | 2001 | 2460 | -18,66 | -26,43 | -74,83 |
| Распадская | 49,48 | 60,4 | -18,08 | -53,71 | -68,68 |
| Банки | | | | | |
| Сбербанк | 26,18 | 31,54 | -16,99 | -40,08 | -74,33 |
| Сбербанк ап | 11,32 | 14 | -19,14 | -54,35 | -83,82 |
| Банк ВТБ | 0,0309 | 0,0328 | -5,79 | -38,81 | -75,46 |
| Банк Москвы | 670 | 694 | -3,46 | -15,43 | -49,55 |
| Банк Возрождение ао | 333 | 514 | -35,21 | -54,38 | -80,06 |
| Банк Возрождение ап | 100 | 180 | -44,44 | -65,40 | -88,18 |
| Телекоммуникации | | | | | |
| МТС | 132,57 | 156 | -15,02 | -40,71 | -64,88 |
| Ростелеком ао | 182,75 | 172 | 6,25 | -0,14 | -36,68 |
| Ростелеком ап | 15,03 | 15,43 | -2,59 | -24,32 | -78,38 |
| СЗТ ао | 7,6 | 10,5 | -27,62 | -49,33 | -81,55 |
| СЗТ ап | 7,25 | 10,049 | -27,85 | -39,57 | -75,87 |
| Сибирьтелеком ао | 0,439 | 0,432 | 1,62 | -42,24 | -84,85 |
| Сибирьтелеком ап | 0,372 | 0,375 | -0,80 | -43,81 | -81,23 |
| Уралсвязьинформ ао | 0,288 | 0,274 | 5,11 | -38,06 | -80,83 |
| Уралсвязьинформ ап | 0,229 | 0,238 | -3,78 | -32,25 | -77,37 |
| ВолгаТелеком ао | 17,49 | 22,44 | -22,06 | -54,42 | -87,82 |
| ВолгаТелеком ап | 17,38 | 20,1 | -13,53 | -47,32 | -83,13 |
| Дальсвязь ао | 20 | 24,5 | -18,37 | -52,15 | -84,62 |
| Дальсвязь ап | 16,5 | 28,35 | -41,80 | -57,57 | -84,72 |
| Центр.телеком ао | 4,381 | 5,751 | -23,82 | -41,59 | -79,62 |
| Центр.телеком ап | 4,5 | 4,8 | -6,25 | -16,96 | -70,39 |
| Энергетика | | | | | |
| ОГК-1 | 0,275 | 0,363 | -24,24 | -61,81 | -91,01 |
| ОГК-2 | 0,305 | 0,366 | -16,67 | -35,11 | -91,86 |
| ОГК-3 | 0,535 | 0,726 | -26,31 | -34,03 | -85,42 |
| ОГК-4 | 0,705 | 0,98 | -28,06 | -38,16 | -78,41 |
| ОГК-5 | 1,273 | 1,455 | -12,51 | -21,90 | -70,53 |
| ОГК-6 | 0,277 | 0,338 | -18,05 | -44,82 | -92,06 |
| ТГК-1 | 0,0033 | 0,0045 | -26,67 | -63,33 | -89,69 |
| ТГК-2 ао | 0,0097 | 0,0197 | -50,76 | -55,71 | -59,92 |
| ТГК-4 ао | 0,009 | 0,0236 | -61,86 | -63,41 | -69,70 |

| | Закр.17.10.07 | Закр.10.10.07 | Изм., %, нач.нед. | Изм., %, нач.мес. | Изм., %, нач.год. |
|----------------------------------|---------------|---------------|-------------------|-------------------|-------------------|
| ТГК-5 | 0,0028 | 0,0037 | -24,32 | -54,84 | -87,21 |
| ТГК-6 | 0,0028 | 0,0034 | -17,65 | -53,33 | -89,86 |
| ТГК-8 | 0,0226 | 0,0318 | -28,93 | -35,98 | -34,49 |
| ТГК-9 | 0,0011 | 0,0016 | -31,25 | -56,00 | -86,08 |
| ТГК-10 | 32,87 | 32,87 | 0,00 | -23,56 | -65,76 |
| ТГК-11 | 0,011 | 0,0103 | 6,80 | -29,94 | -63,33 |
| ТГК-13 | 0,0425 | 0,047 | -9,57 | -29,05 | -83,55 |
| ТГК-14 | 0,0026 | 0,0038 | -31,58 | -50,94 | -69,41 |
| МосЭнерго | 0,94 | 1,1 | -14,55 | -37,75 | -84,15 |
| ИркЭнерго | 8,439 | 9,603 | -12,12 | -39,29 | -71,39 |
| ФСК ЕЭС | 0,077 | 0,091 | -15,38 | -50,64 | -78,25 |
| Русгидро | 0,377 | 0,537 | -29,80 | -57,16 | -82,08 |
| МОЭСК | 1,335 | 1,33 | 0,38 | -25,75 | -45,51 |
| Мосэнергосбыт | 0,089 | 0,104 | -14,42 | -45,40 | -79,91 |
| Московская теплосетевая компания | 0,528 | 0,423 | 24,82 | 7,76 | -36,69 |
| Машиностроение | | | | | |
| Автоваз ао | 6,39 | 8,5 | -24,82 | -45,52 | -86,41 |
| Автоваз ап | 2,9 | 3,81 | -23,88 | -45,79 | -84,07 |
| КАМАЗ | 41,51 | 58,96 | -29,60 | -29,52 | -67,07 |
| СОЛЛЕРС | 334 | 540,01 | -38,15 | -56,05 | -75,09 |
| ОМЗ | 97 | 120,97 | -19,81 | -26,51 | -49,74 |
| ИРКУТ | 5 | 6,2 | -19,35 | -33,34 | -78,13 |
| Химия | | | | | |
| Уралкалий | 98,33 | 111 | -11,41 | -36,93 | -46,56 |
| Акрон | 522,99 | 703,1 | -25,62 | -47,70 | -57,65 |

Итоги торгов российскими ADR/GDR, неделя 13-17 октября:

| | Биржа | Тип | Закр. 17.10.07 | Закр. 10.10.07 | Изм., %, нач.нед. | Изм., %, нач.мес. | Изм., %, нач.год. | Кол-во акций в ADR, шт. | Цена 1 акции исходя из цены DR, руб. |
|-------------------------|-------|-----|----------------|----------------|-------------------|-------------------|-------------------|-------------------------|--------------------------------------|
| Нефть и газ | | | | | | | | | |
| Газпром | LSE | ADR | 15,43 | 17,01 | -9,29 | -50,15 | -72,79 | 4 | 101,72 |
| Роснефть | LSE | GDR | 3,29 | 3,41 | -3,52 | -51,04 | -66,08 | 1 | 86,75 |
| Сургутнефтегаз ао | LSE | ADR | 4,85 | 4,00 | 21,25 | -5,83 | -60,44 | 10 | 12,79 |
| Металлургия | | | | | | | | | |
| ГМК Норильский Никель | LSE | ADR | 7,00 | 5,25 | 33,33 | -48,79 | -74,15 | 0,1 | 1 845,84 |
| Северсталь | LSE | GDR | 3,82 | 6,00 | -36,33 | -63,27 | -83,53 | 1 | 100,73 |
| Мечел | NYSE | ADR | 8,27 | 7,26 | 13,91 | -53,95 | -74,46 | 1 | 218,07 |
| Банки | | | | | | | | | |
| Сбербанк | FWB | GDR | 119,00 | 137,10 | -13,20 | -35,95 | -67,92 | 100 | 31,38 |
| Телекоммуникации | | | | | | | | | |
| МТС | NYSE | GDR | 42,76 | 38,98 | 9,70 | -23,66 | -57,99 | 5 | 225,51 |
| Вымпелком | NYSE | ADR | 13,93 | 12,96 | 7,48 | -31,38 | -66,51 | 0,05 | 7 346,43 |
| Прочие | | | | | | | | | |
| Вимм-Билль-Данн | NYSE | ADR | 51,36 | 39,65 | 29,53 | -27,66 | -60,81 | 1 | 1 354,32 |

Контакты

ЗАО «Балтийское Финансовое Агентство»
197198, Санкт-Петербург, Большой пр. ПС, 48-А,
Тел.: + 7 (812) 329-81-81, факс: + 7 (812) 329-81-80
info@bfa.ru
www.bfa.ru

Аналитический отдел

| | |
|---|---------------------|
| Дзугаев Роман ведущий аналитик | r.dzugaev@bfa.ru |
| Плешаков Георгий ведущий аналитик | g.pleshakov@bfa.ru |
| Микрюкова Мария аналитик | m.mikryukova@bfa.ru |

Управление по работе с клиентами

client@bfa.ru

| | |
|--|---|
| Константинова Виктория начальник управления | +7 (812) 329-81-91 v.konstantinova@bfa.ru |
| Кукушкина Екатерина начальник клиентского отдела | +7 (812) 329-81-96 e.kukushkina@bfa.ru |
| Щекина Елена специалист клиентского отдела | +7 (812) 329-81-71 e.schekina@bfa.ru |
| Вящеславова Вероника специалист клиентского отдела | +7 (812) 329-81-71 v.vyascheslavova@bfa.ru |
| Ефанова Александра специалист клиентского отдела | +7 (812) 329-81-73 a.efanova@bfa.ru |

Отдел брокерских операций

+7 (812) 329-81-95

| | |
|--|-------------------|
| Шевцов Павел начальник отдела | p.shevtsov@bfa.ru |
| Тураев Дмитрий заместитель начальника отдела | d.turaev@bfa.ru |
| Мишарев Андрей специалист отдела брокерских операций | a.misharev@bfa.ru |

Настоящий обзор подготовлен аналитическим отделом ЗАО «Балтийское Финансовое Агентство» и носит исключительно информационный характер. Данная информация не может рассматриваться как обязательство компании по заключению сделок с инвестиционными инструментами, упоминаемыми в публикации. Информация, содержащаяся в обзоре, получена из источников, признаваемых нами достоверными, однако ЗАО «Балтийское Финансовое Агентство» не несет ответственности за точность представленных данных. ЗАО «Балтийское Финансовое Агентство», ее клиенты и сотрудники могут иметь позицию или какой-либо интерес в любых сделках и инвестициях прямо или косвенно упоминаемых в настоящей публикации. ЗАО «Балтийское Финансовое Агентство» и ее сотрудники не несут ответственности за прямой или косвенный ущерб, наступивший в результате использования настоящей публикации или ее содержания.

Закрытое акционерное общество «Балтийское Финансовое Агентство»
Аналитический отдел
Тел. (812) 329-81-81