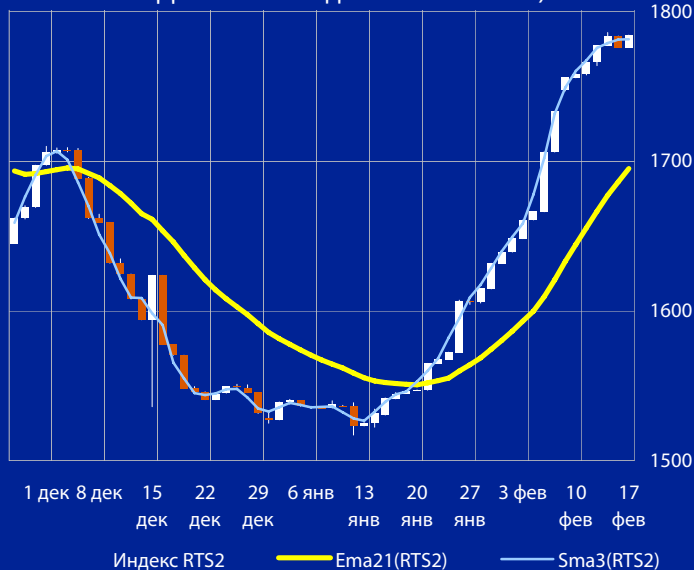


Аналитическое управление  
Инвестиционного департамента  
Шагов Олег  
Аналитик  
Shagov@psbank.ru

Динамика индекса РТС RTSI \*)



Динамика индекса РТС RTS2 \*)



\*) По данным РТС  
(www.rts.ru)

# Панорама

## Краткий обзор рынков акций

за период с 13 февраля по 19 февраля 2012 г.

Понедельник 20 февраля 2012 г.

### Ключевые индикаторы рынка

Тикер	17 фев	3м max	3м min	12м max	12м min
Россия (RTSI)	1657	1661	1364	2124	1217
США (DJI)	12950	12950	11232	12950	10655
Китай (SSEC)	2357	2417	2148	3057	2148
Нефть (WTI)	103,2	103,2	93,5	113,9	75,7
Золото (спот)	1721,8	1755,3	1534,9	1900,1	1390,7
Libor \$ 3М,%	0,49	0,58	0,49	0,58	0,25
EUR/USD	1,315	1,352	1,267	1,487	1,267
USD/RUR	29,94	32,13	29,71	32,76	27,33

## Мировые рынки акций

Ведущие фондовые индексы Европы и США по итогам торгов за прошлую неделю выросли: немецкий DAX (+2,3%), французский CAC 40 (+2,0%), британский FTSE-100 (+0,9%), американские DJIA (+1,2%), SP500 (+1,4%), Nasdaq Composite (+1,6%). [См. стр. 3](#)

## Российский рынок акций

Рынок акций РФ на минувшей неделе показал преимущественное повышение котировок по спектру наиболее ликвидных ценных бумаг, а количество выросших в цене за неделю акций примерно на 80% превысило число снизившихся. Причем индексы ММВБ и РТС на минувшей неделе, прибавив соответственно 2,8% и 3,2%, сумели обновить свои максимальные отметки в текущем году. [См. стр. 4](#)

## Динамика отраслевых индексов

В отраслевом спектре на минувшей неделе отмечалась позитивная динамика. В фаворитах рынка оказались индексы секторов "Промышленность" (+6,3%), "Телеком" (+3,0%) и "Электроэнергетика" (+2,5%). Менее других по итогам недели показал прирост индекс сектора "Металлургия" (+1,4%). [См. стр. 5](#)

## Новости недели

Инфляция в России за период с 7 по 13 февраля 2012 года составила 0,1%, с начала месяца - 0,2%, с начала года - 0,7%, сообщил Росстат. [См. стр. 2](#)

## Календарь событий сегодня:

Еврозона: Решение по выделению финансовой помощи Греции. [См. стр. 6](#)

### Показатели банковской ликвидности

Показатели банковской ликвидности	Изменение		
Остатки на к/с банков *)	863,0	869,0	-6,0
Депозиты банков в ЦБ *)	232,5	423,4	-190,9
Сальдо операций ЦБ РФ *)	187,1	383,3	-196,2
*) в млрд. руб. на дату	(20.02.12)	(13.02.12)	

**Макроэкономика и банковская система**

**Инфляция в России** за период с 7 по 13 февраля 2012 года составила 0,1%, с начала месяца - 0,2%, с начала года - 0,7%, сообщил Росстат.

*Комментарий: Последние три месяца инфляция растет примерно по 0,1%. Это предполагает месячный прирост инфляции примерно на 0,4-0,5% и совпадает с прогнозами февральской инфляции Банка России и Минэкономразвития. Вместе с этим, министр экономического развития РФ Эльвира Набиуллина считает, что инфляция в России в 2012 году может сложиться на уровне 5,0-5,5%. Это, на наш взгляд, довольно оптимистичный прогноз, который предполагает сохранение нынешнего недельного темпа инфляции в течение всего года, состоящего из 52 недель. В действительности к концу года инфляция может оказаться существенно выше, особенно если холодная зима или другие неблагоприятные погодные условия негативно отразятся на осеннем урожае.*

**Минэкономразвития** выступает за начало подготовки госкомпаний к приватизации, в том числе топливно-энергетического комплекса, заявила глава министерства Эльвира Набиуллина. "Мы не предлагаем продавать на нижней точке рынка. Мы предлагаем подготовить компании к приватизации. Нужна соответствующая оценка, нужны корпоративные процедуры, нужен выбор способа приватизации. Эту подготовительную работу нужно проводить. По каждой компании должно быть отдельное решение, которое фиксирует дату продажи, начало продажи", - заявила Набиуллина.

*Комментарий: В конце декабря прошлого года вице-премьер Игорь Сечин направил премьер-министру РФ Владимиру Путину письмо, в котором изложил свои взгляды на приватизацию ряда крупных компаний: Роснефти, Транснефти, Зарубежнефти, ФСК и РусГидро. Он предложил притормозить продажу госпакетов этих компаний, ссылаясь на целый ряд обстоятельств, таких как низкая рыночная оценка, неопределенность с финансированием инвестпрограмм после приватизации, неопределенность в долгосрочной налоговой и тарифной политике и т.д. На наш взгляд, окончательное решение по приватизации будет принято уже новым Правительством, сформированным после мартовских выборов Президента РФ.*

**ВЦИОМ** фиксирует рост электоральной поддержки премьер-министра Владимира Путина. Согласно последним опросам, за него готовы проголосовать 54,7% опрошенных. Электоральный рейтинг его ближайшего конкурента - лидера КПРФ Геннадия Зюганова, по данным ВЦИОМ, составляет менее 10%.

*Комментарий: Согласно опросам общественного мнения на предстоящих президентских выборах в РФ с большой долей вероятности победу одержит Владимир Путин. При этом после первого тура выборов в России могут пройти массовые митинги.*

**Новости эмитентов**

**Газпром: (рекомендация - держать):**

Газпром рассчитывает на то, что Китай согласится на его ценовые условия после успешного опробования введения нового механизма ценообразования на газ внутри Китая, считает заместитель председателя правления российского газового холдинга Александр Медведев. По его словам, на сегодняшний день Газпром и Китай в целом договорились. «Мы договорились практически обо всем. Осталось договориться по одному пункту, потом мы сможем начать выполнение наших строительных и upstream-проектов в России, а наши китайские партнеры в свою очередь начнут работу над своей частью проекта», - заявил Александр Медведев.

*Комментарий: Недавно правительство Китая внедрило новые механизмы ценообразования в двух провинциях страны. Это позволило снизить цены на газ для местных потребителей, не прибегая к субсидированию. Проведенный эксперимент может быть распространен на другие регионы Китая. Если он окажется успешным, то китайская сторона может согласиться с условиями Газпрома, который считает, что с учетом коррекции за счет расходов на транспортировку, цена на газ, поставляемый в Китай, должна быть примерно равна европейской цене. Россия и Китай в сентябре 2010 года подписали документы по основным условиям поставок газа, но пока не могут сойтись в цене на газ. Поскольку быстрорастущая экономика Китая нуждается в российской газе, мы надеемся, что доводы Газпрома убедят китайскую сторону и китайский контракт будет подписан уже в этом году и через несколько лет Газпром начнет поставки газа в Китай.*

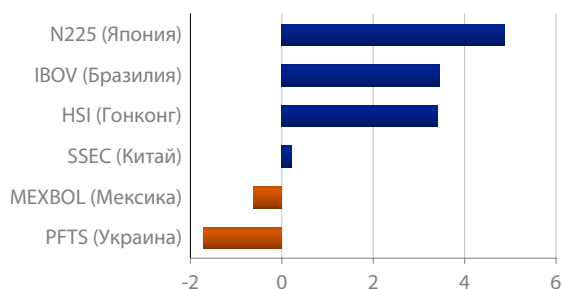
**Сбербанк: (рекомендация - держать):**

Сбербанк занял второе место после американской компании Apple в рейтинге доходности акций за последние 10 лет, опубликованном журналом The Economist. Согласно подсчетам журнала, \$100, вложенные десять лет назад в акции Сбербанка, принесли бы доход в \$3722. Более высокий показатель — только у компании Apple (\$3919). Остальные компании, вошедшие в первую десятку рейтинга, значительно отстают от двух лидеров. Так, третье место занимает нефтяная компания ConocoPhillips с соответствующим показателем менее чем в \$1400. Кроме Сбербанка, в десятку лидеров вошел только один банк — Banco do Brasil (\$1150). В рейтинге учитывались показатели 200 крупнейших корпораций мира.

*Комментарий: В последние дни стоимость акций Сбербанка приблизилась к сторублевой отметке, которую ранее первый зампред ЦБ Алексей Улюкаев обозначал как ориентир, при котором Банк России, обладающий 57,6% акций Сбербанка, будет готов продать свой 7,6%-ный пакет. Однако, по мнению главы Сбербанка Германа Грефа, текущий момент нельзя считать благоприятным для приватизации 7,6%-ного пакета акций Сбербанка, поскольку рынки еще очень нестабильны, и есть политическая неопределенность в стране.*

*По материалам газет «Ведомости», «Коммерсант», а также Reuters, interfax.ru, prime-tass.ru, rbc.ru, akm.ru и др.*

Лидеры и аутсайдеры среди ведущих мировых индексов рынков акций за неделю



Динамика индекса акций ФРГ DAX



Динамика индекса акций США DJI



- **Ведущие фондовые индексы Европы и США** по итогам торгов за прошлую неделю выросли: немецкий DAX (+2,3%), французский CAC 40 (+2,0%), британский FTSE-100 (+0,9%), американские DJIA (+1,2%), SP500 (+1,4%), Nasdaq Composite (+1,6%). Оптимизм инвесторов подпитывался выходящими лучше ожиданий данными макроэкономической статистики и надеждами на одобрение Евросоюзом пакета помощи Греции.

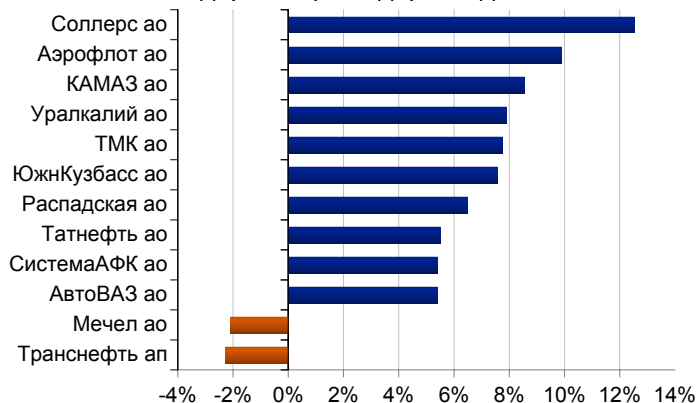
- **Положительные оценки состоянию экономики** ФРГ дала на минувшей неделе Организация экономического сотрудничества и развития (ОЭСР). По словам главы ОЭСР многие страны стараются брать пример с ФРГ, особенно с ее взвешенной бюджетной и социальной политики и реформ на рынке труда. Прогноз роста ВВП ФРГ в текущем году, который дают специалисты из ОЭСР, скромнен – рост на 0,4%, но ОЭСР оптимистично оценивает перспективы роста во второй половине 2012 года, когда в экономике Германии может начаться подъем.

- **Кабинет министров Греции одобрил** очередной пакет мер бюджетной экономии - последний из числа тех, принятия которых требовали от Афин Евросоюз и МВФ в качестве условия предоставления финансовой помощи. Речь идет о сокращении зарплат госслужащих, что позволит сэкономить 325 млн. евро. Решение принято в преддверии встречи Еврогруппы, которая пройдет 20 февраля. На ней должно быть принято принципиальное решение о выделении Греции 130 млрд. евро, необходимых для предотвращения дефолта.

- **Европейский фонд финансовой стабильности** (ЕФФС) создал специальное юридическое лицо, которое будет выпускать сертификаты по гарантированию до 30% суверенного долга стран еврозоны при выпуске ими гособлигаций. Новый фонд будет предоставлять частичную защиту от риска в виде сертификатов для новых выпусков государственных облигаций. Сертификат может быть отделен от гарантируемых им бондов и может торговаться на рынке отдельно. Своему держателю он будет давать фиксированную кредитную защиту на уровне 20-30% номинального объема облигации. Такой механизм позволит стимулировать спрос на долги слабых стран еврозоны.

- **Американский рынок акций** отреагировал на минувшей неделе ростом на позитивные данные макроэкономической статистики, которые подали четкие сигналы улучшения ситуации в американской экономике. В частности, число заявок американцев, впервые обратившихся за пособием по безработице, снизилось до минимальных отметок за последние почти четыре года, что говорит об определенном улучшении ситуации на рынке труда. Кроме того, число домов, строительство которых было начато, а также количество разрешений на строительство жилья, в США в январе выросли, что указало на позитивные тенденции на рынке жилья. Вместе с тем, опубликованный индекс деловой конъюнктуры Среднеатлантического региона, который считается одним из основных индикаторов ситуации в американском производственном секторе, вырос и превзошел ожидания рынка, указав на улучшение дел в промышленности США.

**Динамика индекса ММВБ**

**Лидеры и аутсайдеры недели**

**Динамика индекса РТС по отношению к Brent**

**Динамика индекса РТС к индексу S&P500**

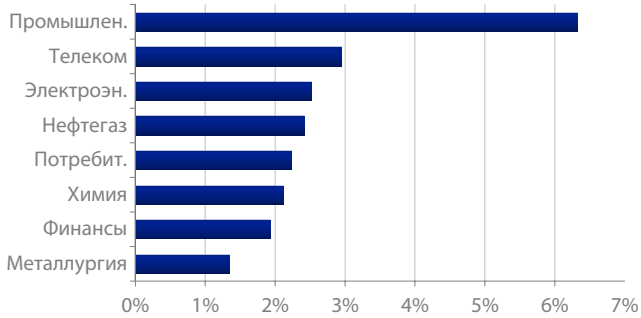

• **Рынок акций РФ** на минувшей неделе показал преимущественное повышение котировок по спектру наиболее ликвидных ценных бумаг, а количество выросших в цене за неделю акций примерно на 80% превысило число снизившихся. Причем индексы ММВБ и РТС на минувшей неделе, прибавив соответственно 2,8% и 3,2%, сумели обновить свои максимальные отметки в текущем году, что является признаком господствующей восходящей тенденции.

• **Позитивным фактором** для российского фондового рынка на минувшей неделе стал приток средств в фонды, ориентированные на Россию, который оказался на уровне \$110 млн. Это соответствует примерно показателям предыдущей недели и говорит о сохраняющемся аппетите иностранных инвесторов к рискам. Еще одной демонстрацией этого стал успешно прошедший на минувшей неделе аукцион по размещению пятилетних облигаций федерального займа, спрос на котором превысил предложение примерно в 1,5 раза, а доходность выпуска сложилась в объявленном Минфином ранее целевом диапазоне.

• **Благоприятное влияние** на поведение отечественного рынка акций в течение недели оказывала позитивная динамика западных фондовых индексов и подъем мировых цен на "черное золото". Стоимость нефти марки Brent на этой неделе поднималась выше отметки в \$120 за баррель на фоне сохраняющейся геополитической напряженности. В частности, в середине недели стоимость нефти выросла в контексте сообщений о том, что Иран прекратил экспорт нефти в шесть стран Евросоюза. Однако это сообщение впоследствии было опровергнуто.

• **В числе фаворитов роста** минувшей недели вновь, как и неделей ранее, оказались акции промышленных компаний. Индекс промышленного сектора за минувшую неделю прибавил более 6% благодаря повышению котировок обыкновенных акций компании Соллерс и КАМАЗа. В тройку лидеров роста вошли и акции Аэрофлота, сообщившего о том, что по итогам прошлого года Аэрофлоту удалось поставить очередной рекорд пассажиропотока - более 14,1 млн. пассажиров. При этом в числе аутсайдеров на минувшей неделе на российском рынке акций оказались обыкновенные и привилегированные акции Объединенных машиностроительных заводов, скорректировавшиеся в стоимости после бурного роста недель ранее.

• **На предстоящей неделе** на динамику рынка акций РФ продолжают оказывать влияние глобальные события, сдвиги в конъюнктуре мировых рынков, корпоративные новости и данные макроэкономической статистики. В плане макроэкономических показателей на предстоящей неделе внимание инвесторов привлекут разнообразные показатели деловой активности, потребительского доверия, рынка труда и рынка жилья. В понедельник рынок акций в США будет закрыт в связи с национальным праздником - Днем Президентов, и поэтому начало недели на фондовом рынке РФ пройдет при пониженной активности инвесторов.

**Изменение отраслевых индексов**

**Индекс сектора "Промышленность"**

**Индекс сектора "Телеком"**

**Индекс сектора "Электроэнергетика"**


• В отраслевом спектре на минувшей неделе отмечалась позитивная динамика. В фаворитах рынка оказались индексы секторов "Промышленность" (+6,3%), "Телеком" (+3,0%) и "Электроэнергетика" (+2,5%). Менее других по итогам недели показал прирост индекс сектора "Металлургия" (+1,4%).

• В секторе "Промышленность" в лидерах роста по итогам недели оказались обыкновенные акции Соллерс (+12,5%), КАМАЗа (+8,6%), Заволжского моторного завода (+8,0%), ОАК (+5,5%) и АвтоВАЗа (+5,4%). Интерес к акциям автозаводов на минувшей неделе поддержали данные статистики, а также корпоративные новости. В частности, согласно обнародованным данным Росстата, производство легковых автомобилей в России в январе 2012 года выросло по сравнению с аналогичным периодом прошлого года на 16,8%, до 119 тыс. машин.

• Ульяновский автомобильный завод, входящий в холдинг "Соллерс", в прошлом году произвел 63,9 тысячи автомобилей, что на 15,7% превышает показатели за 2010 год. Рост производства в прошлом году отмечался по всем семействам автомобилей УАЗ. При этом лидером роста стала модель UAZ Patriot, объем производства которой увеличился на 57,8%.

• Премьер-министр РФ Владимир Путин на минувшей неделе посетил с рабочей поездкой Приволжский федеральный округ и принял участие в церемонии схода с конвейера автозавода КАМАЗ юбилейного двухмиллионного грузовика. Путин поздравил всех работников предприятия с выпуском юбилейного двухмиллионного грузовика и заявил, что "совсем недавно всякие скептики и крикухи предрекали чуть ли не полный крах нашей автомобильной промышленности, включая такие гиганты, как КАМАЗ, АвтоВАЗ, другие наши крупные предприятия", но отечественному автопрому, в том числе КАМАЗу, удалось успешно преодолеть кризис и выйти на новый уровень развития производства.

• В секторе "Телеком" существенным ростом на минувшей неделе выделились обыкновенные (+16,7%) и привилегированные (+8,0%) акции Центрального Телеграфа, подключившегося к платежной системе "Рапида". Однако наиболее ликвидные бумаги этого сектора по итогам минувшей недели не показали значительных изменений. Обыкновенные акции Ростелекома за неделю прибавили 0,7%, привилегированные акции Ростелекома выросли на 0,5%, а котировки акций МТС снизились на 0,2%.

• В секторе "Электроэнергетика" на минувшей неделе наблюдалась смешанная динамика. Лидерами роста в этом секторе оказались обыкновенные акции ОГК-3 (+9,4%), МРСК Сибири (+6,0%), РусГидро (+4,7%), Мосэнергосбыта (+4,5%), Интер РАО ЕЭС (+4,2%), МОЭСК (+3,5%), а также привилегированные акции ТГК-4 (+3,3%). Вместе с тем снижением в этом секторе за неделю выделились ТГК-13 (-8,6%) и ТГК-11 (-4,7%).

## понедельник 13 февраля 2012 г.

- Германия: Индекс оптовых цен

## вторник 14 февраля 2012 г.

- 07:00 Япония: Решение по ставке Банка Японии
- 08:30 Япония: Промышленное производство
- 13:30 Великобритания: Индекс потребительских цен Прогноз: -0.5% м/м
- 14:00 Еврозона: Промышленное производство Прогноз: -1.2% м/м
- 14:00 Германия: Индекс текущих условий ZEW Прогноз: 30
- 14:00 Германия: Индекс настроений ZEW Прогноз: -12
- 16:45 США: Индекс розничных продаж по расчету
- 17:30 США: Индекс цен на экспорт Прогноз: 0.2% м/м
- 17:30 США: Индекс цен на импорт Прогноз: 0.3% м/м
- 17:30 США: Розничные продажи Прогноз: 0.7% м/м
- 17:55 США: Индекс розничных продаж по расчету Redbook
- 19:00 США: Товарно-материальные запасы компаний Прогноз: 0.5% м/м

## среда 15 февраля 2012 г.

- 09:00 Япония: Ежемесячный отчет Банка Японии
- 11:00 Германия: ВВП Прогноз: -0.3% к/к
- 13:30 Великобритания: Уровень безработицы Прогноз: 8.5%
- 14:00 Еврозона: ВВП Прогноз: -0.3% к/к
- 14:00 Еврозона: Баланс внешней торговли Прогноз: 6.9 млрд.
- 14:30 Великобритания: Выступление главы Банка Англии Кинга
- 16:00 США: Индексы ипотечного кредитования
- 18:00 США: Чистый приток капитала
- 18:15 США: Промышленное производство Прогноз: 0.6% м/м
- 19:00 США: Индекс рынка жилья Прогноз: 26
- 23:00 США: Протоколы ФРС

## четверг 16 февраля 2012 г.

- 13:00 Еврозона: Ежемесячный бюллетень ЕЦБ
- 17:30 США: Индекс цен производителей
- 17:30 США: Заявки на пособие по безработице
- 17:30 США: Строительство новых домов
- 17:30 США: Разрешения на строительство
- 19:00 США: Индекс деловой активности ФРБ Филадельфии

## пятница 17 февраля 2012 г.

- 03:50 Япония: Протоколы Банка Японии
- 11:00 Германия: Индекс цен производителей Прогноз: 0.3% м/м
- 13:00 Еврозона: Платежный баланс Прогноз: 6 млрд.
- 13:30 Великобритания: Розничные продажи Прогноз: -0.4% м/м
- 17:30 США: Индекс потребительских цен
- 19:00 США: Индекс опережающих индикаторов

**Инвестиционный департамент**

тел.: +7 (495) 777-10-20 доб. 70-53-03, 70-20-00

факс: +7 (495) 777-10-20 доб. 70-47-37

 e-mail: [ib@psbank.ru](mailto:ib@psbank.ru)

**Руководство**

<b>Зибарев Денис Александрович</b> <a href="mailto:zibarev@psbank.ru">zibarev@psbank.ru</a>	Вице-президент-директор департамента	70-47-77
<b>Тулинов Денис Валентинович</b> <a href="mailto:tulinov@psbank.ru">tulinov@psbank.ru</a>	Руководитель департамента	70-47-38
<b>Миленин Сергей Владимирович</b> <a href="mailto:milenin@psbank.ru">milenin@psbank.ru</a>	Заместитель руководителя департамента	70-47-94
<b>Субботина Мария Александровна</b> <a href="mailto:subbotina@psbank.ru">subbotina@psbank.ru</a>	Заместитель руководителя департамента	70-47-33

**Аналитическое управление**

<b>Грицкевич Дмитрий Александрович</b> <a href="mailto:gritskevich@psbank.ru">gritskevich@psbank.ru</a>	Рынок облигаций	70-20-14
<b>Монастыршин Дмитрий Владимирович</b> <a href="mailto:monastyrshin@psbank.ru">monastyrshin@psbank.ru</a>	Рынок облигаций	70-20-10
<b>Семеновых Денис Дмитриевич</b> <a href="mailto:semenovkhd@psbank.ru">semenovkhd@psbank.ru</a>	Рынок облигаций	70-20-01
<b>Шагов Олег Борисович</b> <a href="mailto:shagov@psbank.ru">shagov@psbank.ru</a>	Рынки акций	70-47-34
<b>Захаров Антон Александрович</b> <a href="mailto:zakharov@psbank.ru">zakharov@psbank.ru</a>	Валютные и товарные рынки	70-47-75

**Управление торговли и продаж**

<b>Круть Богдан Владимирович</b> <a href="mailto:krutbv@psbank.ru">krutbv@psbank.ru</a>	Синдикация и продажи	Прямой: +7(495) 228-39-22 icq 311-833-662 +7(495) 777-10-20 доб. 70-20-13
<b>Хмелевский Иван Александрович</b> <a href="mailto:khmelevsky@psbank.ru">khmelevsky@psbank.ru</a>	Синдикация и продажи	Прямой: +7 (495) 411-5137 icq 595-431-942 +7(495) 777-10-20 доб. 70-47-18
<b>Павленко Анатолий Юрьевич</b> <a href="mailto:apavlenko@psbank.ru">apavlenko@psbank.ru</a>	Треjder	Прямой: +7(495)705-90-69 icq 329-060-072 +7(495) 777-10-20 доб. 70-47-23
<b>Рыбакова Юлия Викторовна</b> <a href="mailto:rybakova@psbank.ru">rybakova@psbank.ru</a>	Треjder	Прямой: +7(495)705-90-68 icq 119-770-099 +7(495) 777-10-20 доб. 70-47-41
<b>Воложев Андрей Анатольевич</b> <a href="mailto:volozhev@psbank.ru">volozhev@psbank.ru</a>	Треjder	Прямой: +7(495)705-90-96 +7(495) 777-10-20 доб. 70-47-58
<b>Жариков Евгений Юрьевич</b> <a href="mailto:zharikov@psbank.ru">zharikov@psbank.ru</a>	Треjder	Прямой: +7(495)705-90-96 +7(495) 777-10-20 доб. 70-47-35
<b>Урумов Тамерлан Таймуразович</b> <a href="mailto:urumov@psbank.ru">urumov@psbank.ru</a>	Треjder	Моб.: +7(910) 417-97-73 +7(495)777-10-20 доб. 70-35-06

**Управление по работе с неэмиссионными долговыми обязательствами**

<b>Бараночников Александр Сергеевич</b> <a href="mailto:baranoch@psbank.ru">baranoch@psbank.ru</a>	Операции с векселями	Прямой: +7(495)228-39-21 или +7(495)777-10-20 доб. 70-47-96
---	----------------------	--

Настоящий информационно-аналитический обзор предоставляется исключительно в информационных целях и не содержит рекомендаций или предложений о совершении сделок. ОАО «Промсвязьбанк» уведомляет, что использование представленной информации не обеспечивает защиту от убытков или получение прибыли. ОАО «Промсвязьбанк» и его сотрудники не несут ответственности за полноту и точность предоставленной информации, а также последствия её использования, и оставляют за собой право пересмотреть ее содержание в любой момент без предварительного уведомления.

Настоящим уведомляем всех заинтересованных лиц о том, что при подготовке обзора использовалась информация, полученная из сети Интернет, а также других открытых источников информации, рассматриваемых нами на момент публикации как достоверные.

ОАО «Промсвязьбанк», Москва, ул. Смирновская, 10, т.: 777-10-20, web-сайт: [www.psbank.ru](http://www.psbank.ru)  
Аналитическое управление Инвестиционного Департамента, т. 777-10-20 (доб.704733), e-mail: [ib@psbank.ru](mailto:ib@psbank.ru)