

БИРЖЕВОЙ ТОВАРНЫЙ РЫНОК РОССИИ



СПБМТСБ

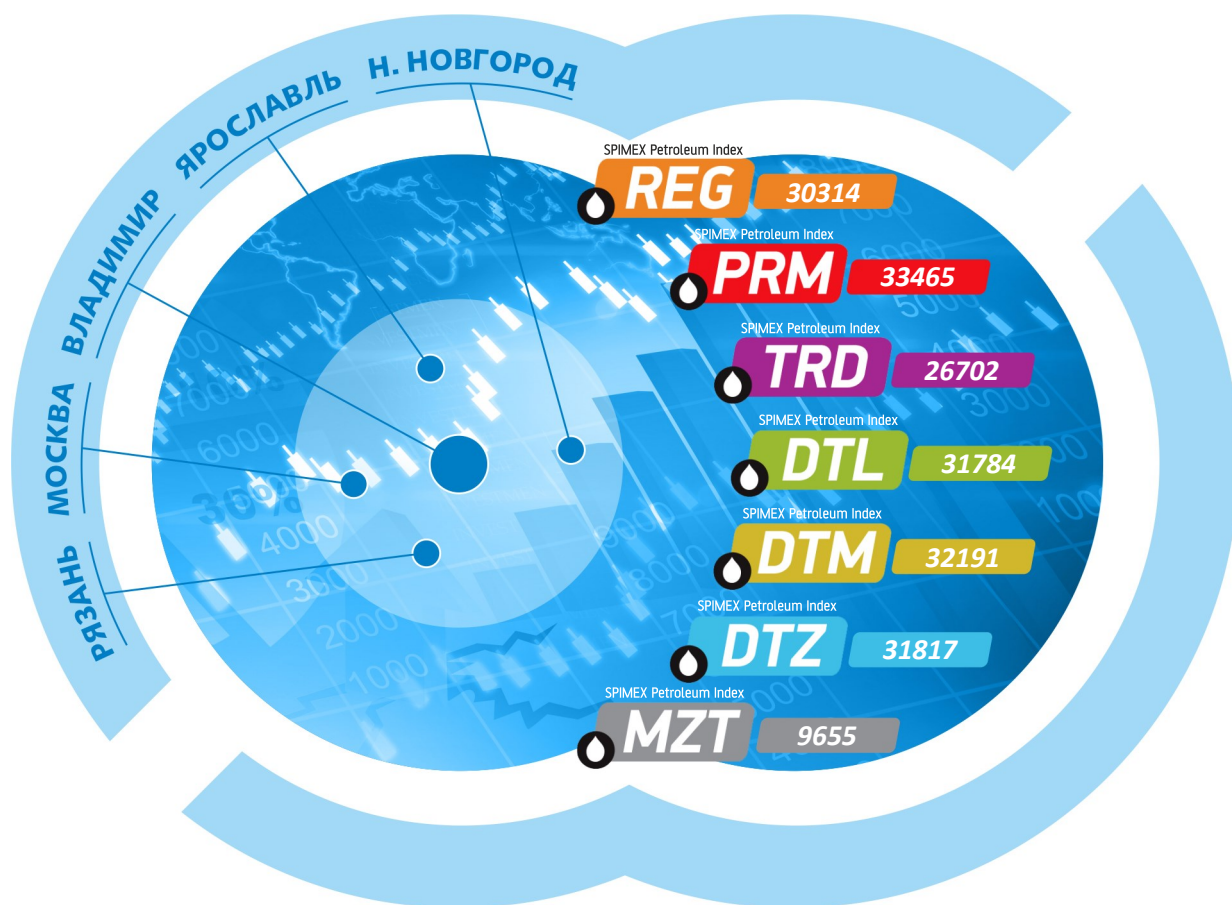
Санкт-Петербургская Международная
Товарно-сырьевая Биржа

РЫНОК НЕФТЕПРОДУКТОВ
БИРЖЕВЫЕ ИНДЕКСЫ

Выпускается при содействии ФАС России



№ **98** 9 - 13 февраля
2015



Закрытое акционерное общество «Санкт-Петербургская Международная Товарно-сырьевая Биржа»

ОФИС В МОСКВЕ:

119021, УЛ. ТИМУРА ФРУНЗЕ, Д. 24
ТЕЛ.: +7 (495) 380-04-24,
ФАКС: +7 (495) 380-04-23

ОФИС В САНКТ-ПЕТЕРБУРГЕ:

191119, УЛ. МАРАТА, Д. 69-71, ЛИТ. А
ТЕЛ.: +7 (812) 449-53-83

ОФИС В ИРКУТСКЕ:

664003, УЛ. ГОРЬКОГО, 36 Б, ОФ. III-12
ТЕЛ.: +7 (395) 248-83-20,
+7 (395) 248-83-24

WWW.SPIMEX.COM



Russian Oil&Gas Industry Week

НАЦИОНАЛЬНЫЙ НЕФТЕГАЗОВЫЙ ФОРУМ

Выставка
НЕФТЕГАЗ. ИННОВАЦИИ - 2015



11-13 марта 2015
ЦВК «Экспоцентр» | Москва



www.oilandgasforum.ru



Изложенный материал представляет точку зрения автора и может не совпадать с позицией биржи



Автор
Виктор Костюков
Ведущий аналитик ООО «Алгоритм.
Топливный интегратор»
Тел.: +7(926) 603-02-40
e-mail: KostukovVL@algoritm.info

Биржа СПБМТСБ и

московский рынок нефтепродуктов

Биржевые ценовые индикаторы на бензин, начиная с первых дней февраля, следовали в «фарватере» нефтяных фьючерсов.

Мировые цены на нефть росли равномерно, начиная с \$54 за баррель 2 февраля, и до \$58 за баррель 9 февраля, прибавив около 7%.

За это же время индекс Регуляр-92 на базе «Владимир», а это самая острая позиция, подорожал на 1600 руб./т. (плюс 6%).

Но стоило нефти в течение двух последующих дней скорректироваться на два доллара вниз 10 февраля и ещё на 2 доллара 11 февраля, как бензиновые индексы сначала остановились в росте, а далее перешли к снижению. В результате за 12 и 13 февраля индекс Регуляр-92 потерял 950 руб./т. (минус 3%).

Особняком стоит дата 13 февраля. Впервые с декабря прошлого года фьючерс на марку Brent превысил \$60 за баррель. Казалось бы, какое счастье.

Однако базовых причин к четырёхдолларовому прыжку за одни сутки нет. Цены на нефть, полагаю, разогнали спекулянты: 13 февраля наступает дата экспирации (окончание срока обращения) февральского фьючерса, и вся масса биржевых игроков с открытыми длинными позициями искусственно разогнала февральский фьючерс до и выше \$60 за баррель.

Конечно, хотелось бы ошибиться, 60 долларов лучше, чем 50 и для нефтяников, и России в целом. Однако что-то подсказывает: эта цифра в нынешних реалиях неправильная, случайная, и нефтяные цены уже на следующей неделе скорректируются к обжитому диапазону \$55-\$58 за баррель.

При избыточности нефти и отсутствии прогресса в мировой экономике нефть не может дорожать. Так рассуждают, вероятно, большинство участников биржевых торгов.

Ценовые индексы СПБМТСБ в пятницу не последовали за нефтью: Регуляр-92 потерял полпроцента, Премиум-95 остался на позициях четверга, «дизель» потерял 1%.

Вместе с тем, спрэд между внутренними и экспортными альтернативными ценами сохраняется на уровне начала февраля.

Внешние рынки привлекательней внутреннего по бензину примерно на 5000 руб./т., по дизельному топливу –

около 8000 руб./т.

Если исходить из критерия маржинальности рынков, то потенциал роста внутренних цен сохраняется.

А вот про то, когда он будет реализован этот самый потенциал, никто не скажет, да и мы гадать не будем.

Московский рынок.

Доминирующим на московском рынке по объёмам реализации и ценовым ориентирам был и остаётся Московский НПЗ.

За неполный февраль оператор завода ООО «Газпромнефть – Региональные продажи» дважды, вслед за дешевеющими биржевыми индексами, корректировал мелкооптовые цены.

Бензин: Премиум-95 подешевел на 700 руб./т., до 34400 руб./т., Регуляр-92 - на 700 руб./т., до 31800 руб./т.

Цены на дизельное топливо в феврале оставались неизменными: сорт F – по 31700 руб./т., зимний класс 1 (тип II) – по 35100 руб./т.

Установленные оператором мелкооптовые цены в целом равнозначны с биржевыми индикаторами и корректировки в ближайшие дни мы, полагаю, не увидим.

От участников рынка приходят новости о том, что оператор предлагает владельцам независимых АЗС поставку топлива с отсрочкой платежей до пяти дней.

Если оператор надеется таким образом повысить реализацию топлива, произведённого на МНПЗ, то, полагаю, надежды не сбудутся.

Клиенты АЗС, в основном, люди консервативные, редко без необходимости меняют привычные для себя АЗС.

Скорее, оператор своими действиями отвесил реверанс в сторону Минэнерго, призывающего нефтяные компании заключить долгосрочные договоры (с формулой цены) с независимыми АЗС.

Розничный рынок.

Не в пример заметному росту цен в продовольственном сегменте, на розничном рынке автомобильного топлива «тишь и благодать».

Если проигнорировать удешевление в среднем на 4-7 копеек с литра топлива, то цены на АЗС за январь и первую половину февраля оставались почти неизменными.

Это не заслуга нефтяных компаний или регуляторов рынка, а реакция на подешевевшие биржевые котировки.

Конечно же, чудес не бывает.

Цены на АЗС в 2015 году повысятся, по разным оценкам, от 3 до 5 рублей на литре топлива, пока же средние цены на московских АЗС составляют: бензин Премиум-95 – по 35,35 руб./л., бензин Регуляр-92 – по 32,79 руб./л., дизельное топливо – по 34,61 руб./л.

Публикуемые в информационных изданиях ЗАО «СПБМТСБ» мнения и высказывания лиц, не являющихся сотрудниками ЗАО «СПБМТСБ», представляют собой их экспертную точку зрения, которая не является официальной позицией Биржи по затронутым вопросам.

Просим представителей СМИ и аналитиков обращать внимание на источник информации, корректно его цитировать, а также учитывать размещаемые в изданиях Биржи оговорки относительно ответственности Биржи за те или иные публикуемые материалы.



1 АПРЕЛЯ

**Третья Международная
конференция**

Керосины 2015

2 АПРЕЛЯ

**Седьмая Международная
конференция**

Бензины 2015

3 АПРЕЛЯ

**Пятая Международная
конференция**

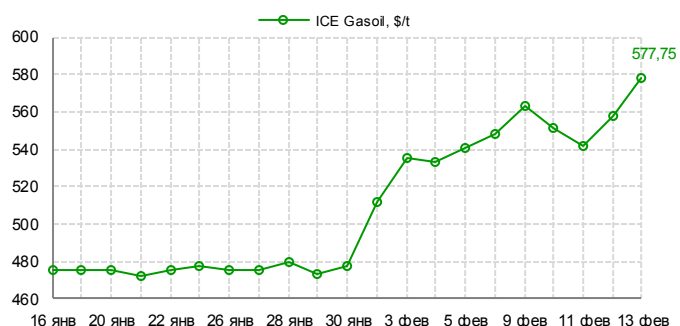
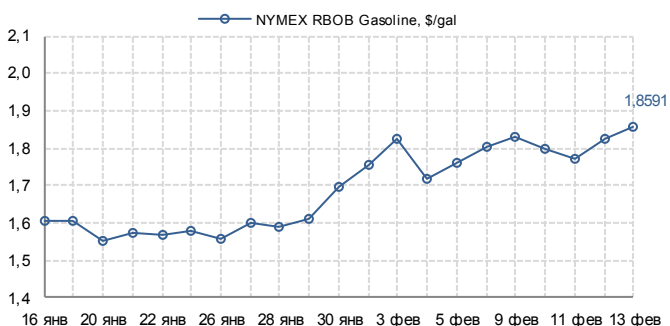
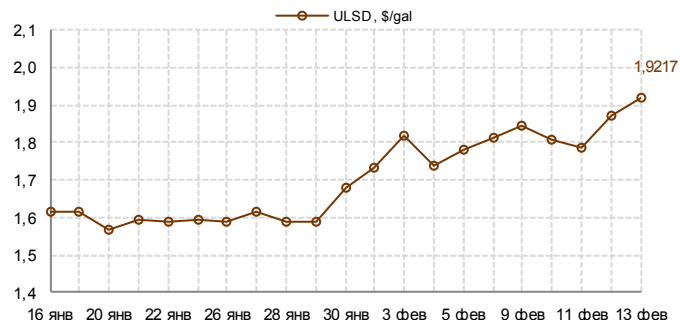
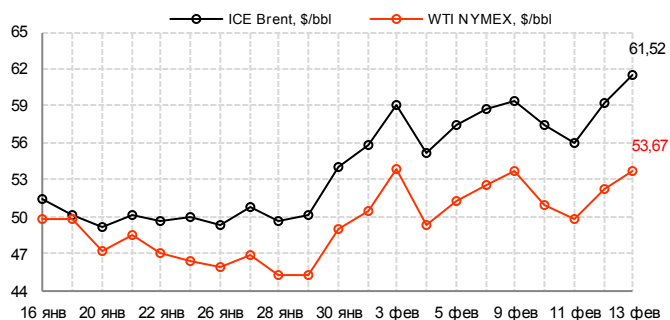
Дизель 2015

Более подробную информацию о предстоящем мероприятии можно
получить по тел. **+7(495) 797-49-07** или e-mail: **org@creonenergy.ru**



Котировки на апрель 2015 года

	6 февраля 2015 г	9 февраля 2015 г	10 февраля 2015 г	11 февраля 2015 г	12 февраля 2015 г	13 февраля 2015 г
Brent, \$/bbl	58,68	59,33	57,49	55,92	59,28	61,52
WTI, \$/bbl	52,50	53,67	50,93	49,78	52,16	53,67
ULSD, \$/gal	1,8135	1,8472	1,8079	1,7848	1,8745	1,9217
RBOB, \$/gal	1,8036	1,8280	1,7979	1,7714	1,8273	1,8591
Gasoil, \$/t	548,50	563,00	551,75	542,00	557,75	577,75



Ставки экспортных пошлин, \$/т

	Март	Апрель	Май	Июнь	Июль	Август	Сентябрь	Октябрь	Ноябрь	Декабрь	Январь	Февраль
Нефть	384,4	387,0	376,1	385,0	385,2	388,4	367,6	344,7	316,7	277,5	170,2	112,9
Нефть (льготная ставка 1)	188,8	190,8	182,4	189,2	189,4	191,8	176,0	158,5	137,1	107,3	11,9	0,0
Нефть (льготная ставка 2)	38,4	38,7	37,6	38,5	38,5	38,8	36,7	34,4	31,6	27,7	22,0	14,2
СУГ	169,1	129,1	88,3	86,0	89,6	147,4	221,0	145,0	125,8	124,8	48,2	0,0
Светлые нефтепродукты	253,7	255,4	248,2	254,1	254,2	256,3	242,6	227,5	209,0	183,1	81,6	54,1
Бензин товарный	345,9	348,3	338,4	346,5	346,6	349,5	330,8	310,2	285,0	249,7	132,7	88,0
Прямогонный бензин	345,9	348,3	338,4	346,5	346,6	349,5	330,8	310,2	285,0	249,7	144,6	95,9
Дизельное топливо	249,8	251,5	244,4	250,2	250,3	252,4	238,9	224,0	205,8	180,3	81,6	54,1
Темные нефтепродукты	253,7	255,4	248,2	254,1	254,2	256,3	242,6	227,5	209,0	183,1	129,3	85,8

Ставки акцизов, руб./т

	с 01.01.2014	с 01.01.2015	с 01.01.2016	с 01.01.2017
Автобензин, класс 2 и ниже	11110	7300	7530	5830
Автобензин, класс 3	10725	7300	7530	5830
Автобензин, класс 4	9916	7300	7530	5830
Автобензин, класс 5	6450	5530	7530	5830
Прямогонный бензин	11252	11300	10500	9700
Авиационный керосин	-	2300	3000	2800
Дизельное топливо, класс 2 и ниже	6446	3450	4150	3950
Дизельное топливо, класс 3	6446	3450	4150	3950
Дизельное топливо, класс 4	5427	3450	4150	3950
Дизельное топливо, класс 5	4767	3450	4150	3950
Топливо печное бытовое	6446	3000	3000	2800

Сокращения, используемые при отражении «структуры рынка»:

ПР - сделки, заключенные на первичном рынке, т.е. производителями нефтепродуктов;

ВР - сделки, заключенные другими участниками рынка;

Беларусь - сделки, заключенные с нефтепродуктами, производимыми на территории Республики Беларусь.

9 - 13 февраля 2015 г



ОРГАНИЗАТОР



ГЕНЕРАЛЬНЫЙ ПАРТНЕР



СП6МТСБ



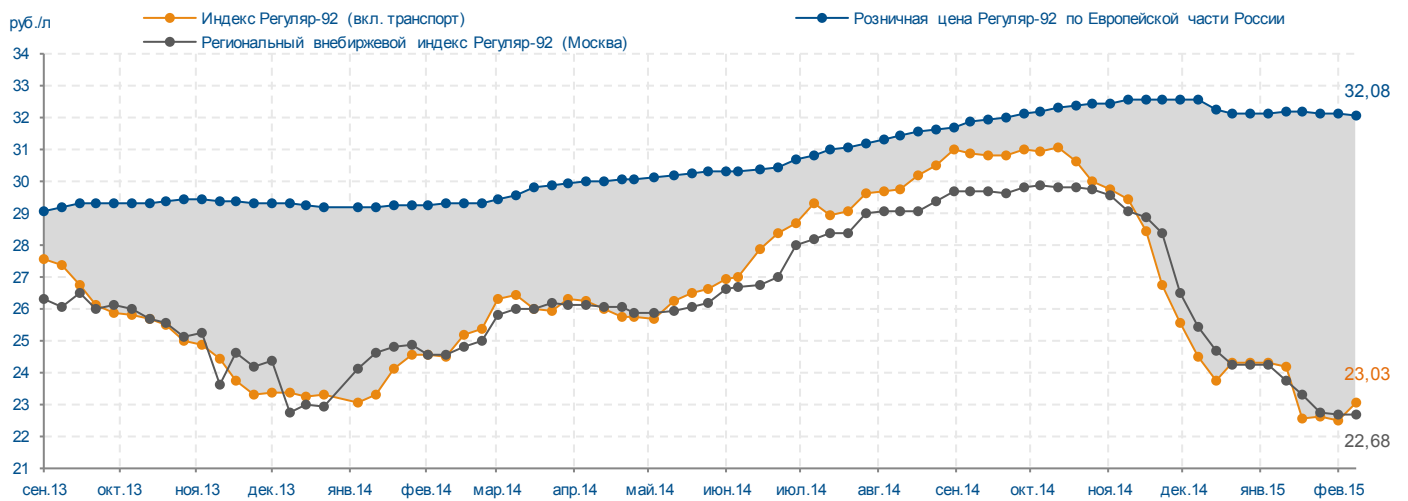
ВСЕРОССИЙСКИЙ БИЗНЕС-ФОРУМ
**БИРЖЕВОЙ РЫНОК
ПРИРОДНОГО ГАЗА**

16 АПРЕЛЯ 2015 ГОДА, MARRIOTT COURTYARD MOSCOW CITY CENTER

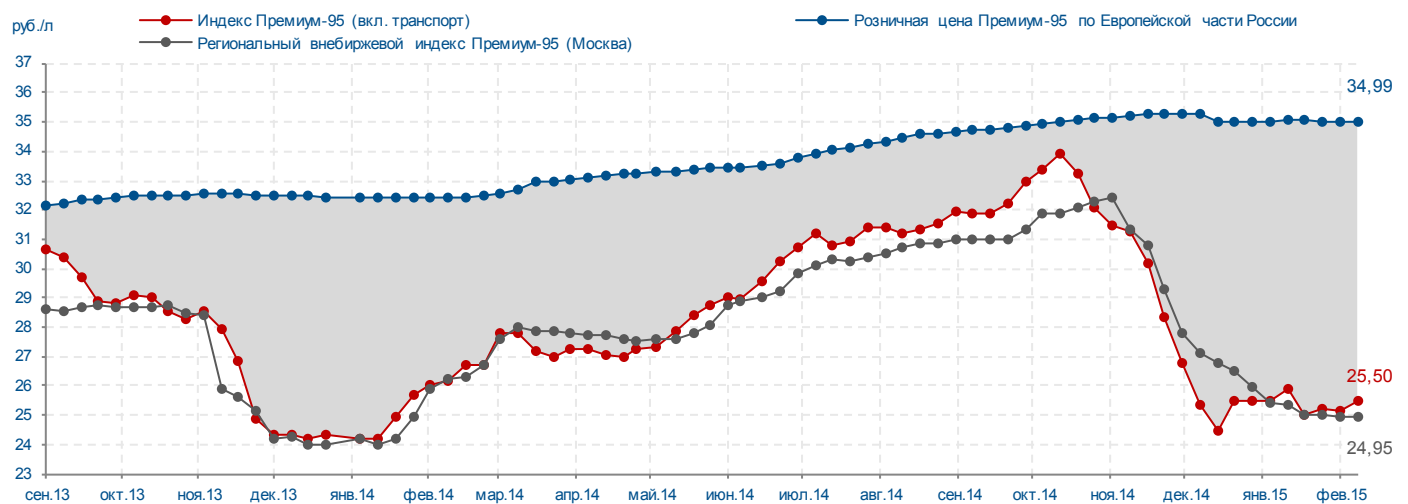
ПОДРОБНОСТИ НА САЙТЕ
WWW.NA-ATR.RU
И ПО ТЕЛЕФОНУ +7 495 644-49-12



Индекс Регуляр-92 «Владимир» (вкл. транспорт), региональный внебиржевой индекс Регуляр-92 (Москва) и розничная цена автобензина Регуляр-92 в Европейской части России с 9 по 13 февраля 2015



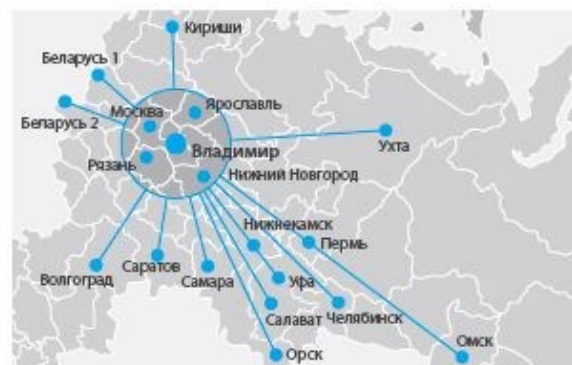
Индекс Премиум-95 «Владимир» (вкл. транспорт), региональный внебиржевой индекс Премиум-95 (Москва) и розничная цена автобензина Премиум-95 в Европейской части России с 9 по 13 февраля 2015



Индексы СПБМТСБ

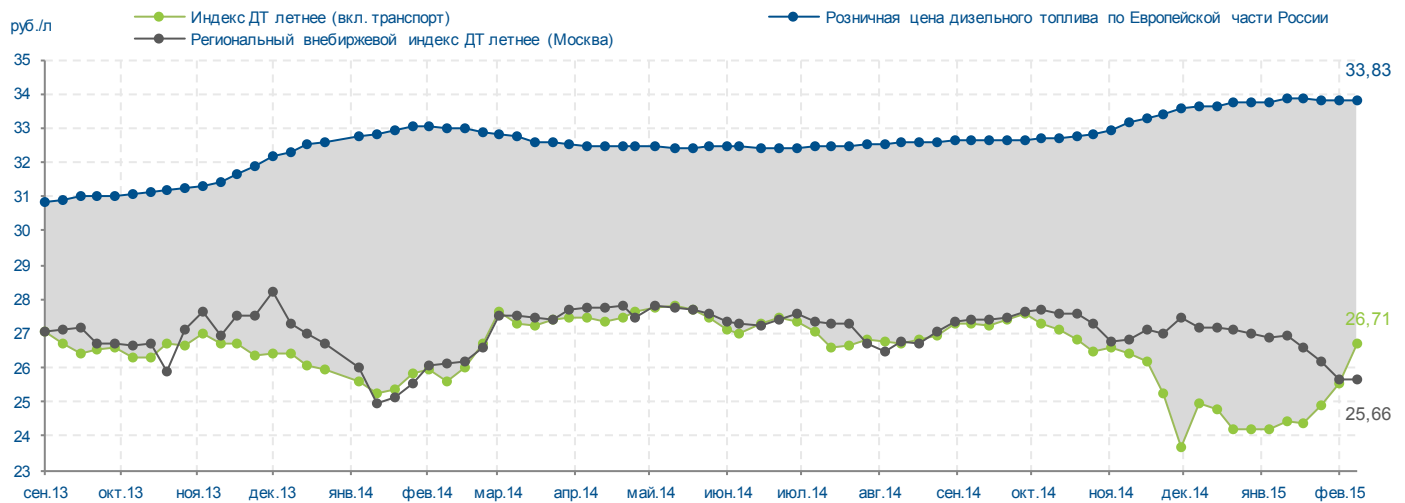
Индексы на ж/д ст. Владимир

Индексы отражают уровень цен нефтепродуктов на заводах, расположенных в центральной части РФ (Москва, Рязань, Ярославль, Нижний Новгород). Рассчитываются на основе биржевых сделок.

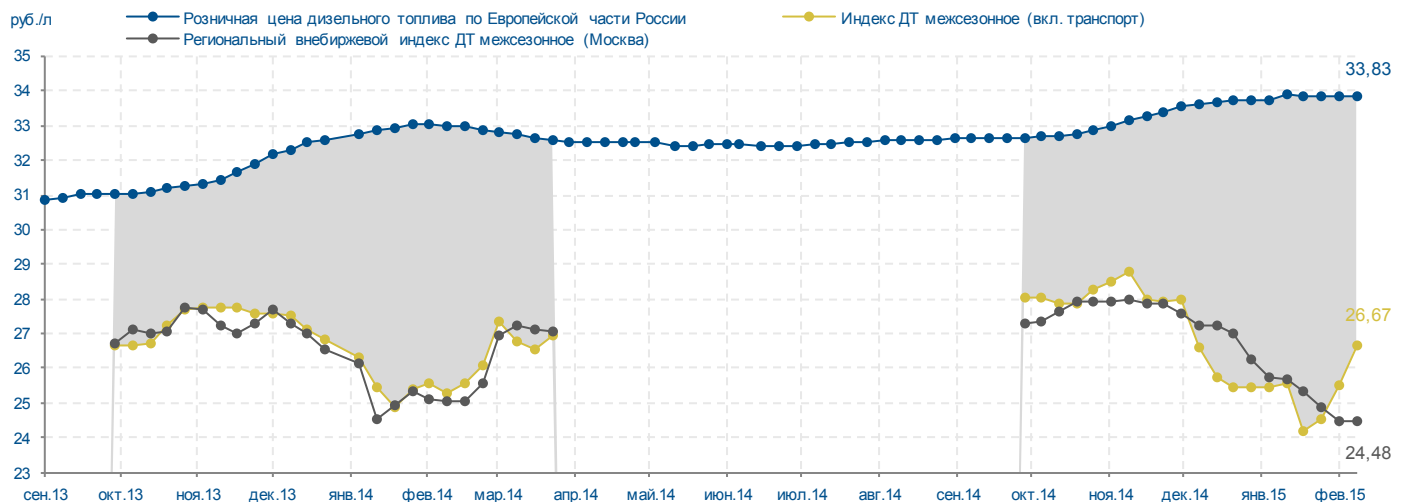




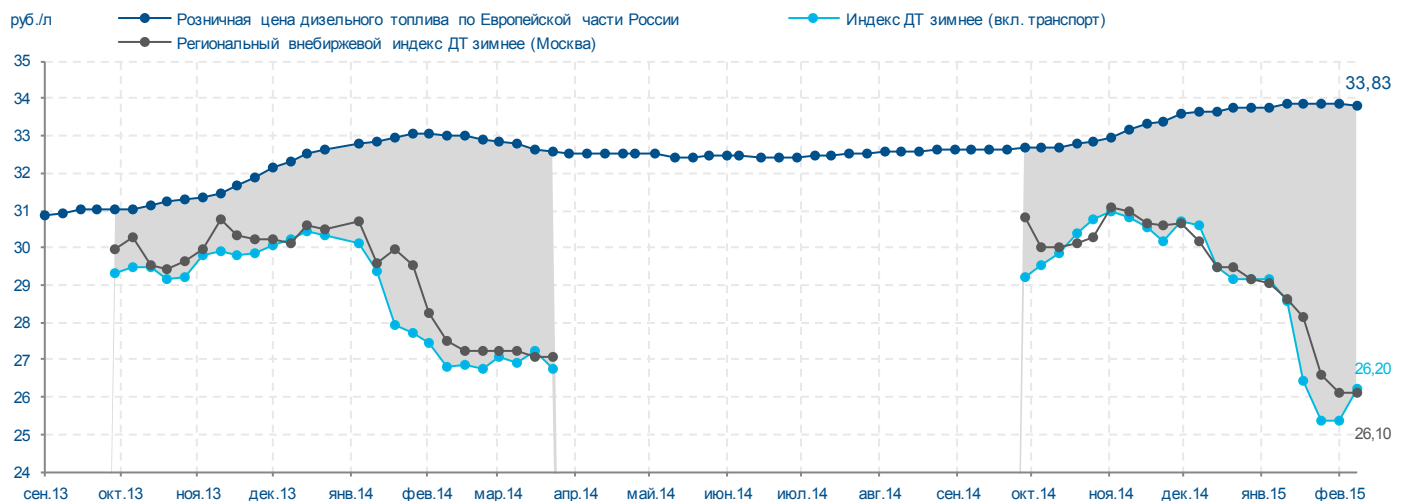
Индекс ДТ летнего «Владимир» (вкл. транспорт), региональный внебиржевой индекс ДТ летнего (Москва) и розничная цена дизельного топлива в Европейской части России с 9 по 13 февраля 2015



Индекс ДТ межсезонного «Владимир» (вкл. транспорт), региональный внебиржевой индекс ДТ межсезонного (Москва) и розничная цена дизельного топлива в Европейской части России с 9 по 13 февраля 2015



Индекс ДТ зимнего «Владимир» (вкл. транспорт), региональный внебиржевой индекс ДТ зимнего (Москва) и розничная цена дизельного топлива в Европейской части России с 9 по 13 февраля 2015

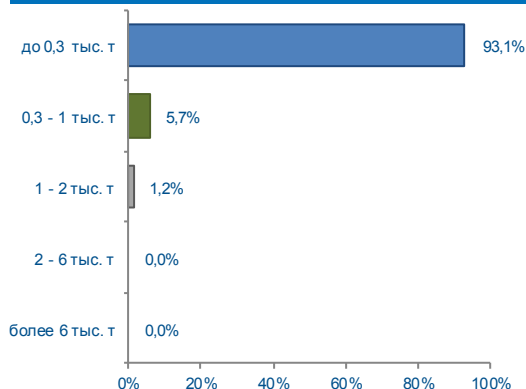


© ЗАО «СПБМТСБ», 2014

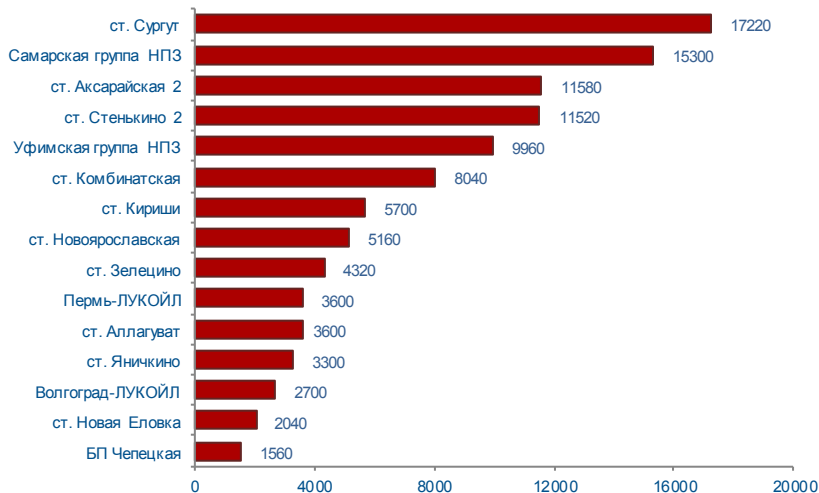
Любое использование либо копирование материалов или подборка материалов может осуществляться лишь с разрешения ЗАО «СПБМТСБ» и только при наличии ссылки на ЗАО «СПБМТСБ» как источника таких материалов и данных.

	9 - 13 февраля 2015 г		Всего с начала месяца	Всего с начала года
Объем торгов, тонн	110880	-7100	228860	572140
Количество сделок, ед.	749	+3	1495	3630

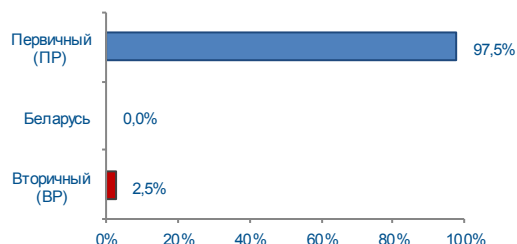
Структура сделок



Объем торгов на базисах (рейтинг-15), тонн

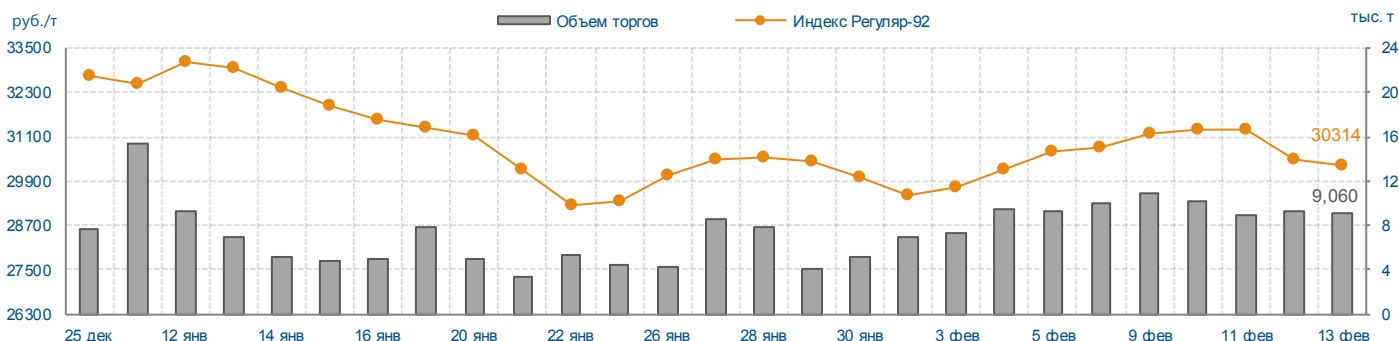


Структура рынка



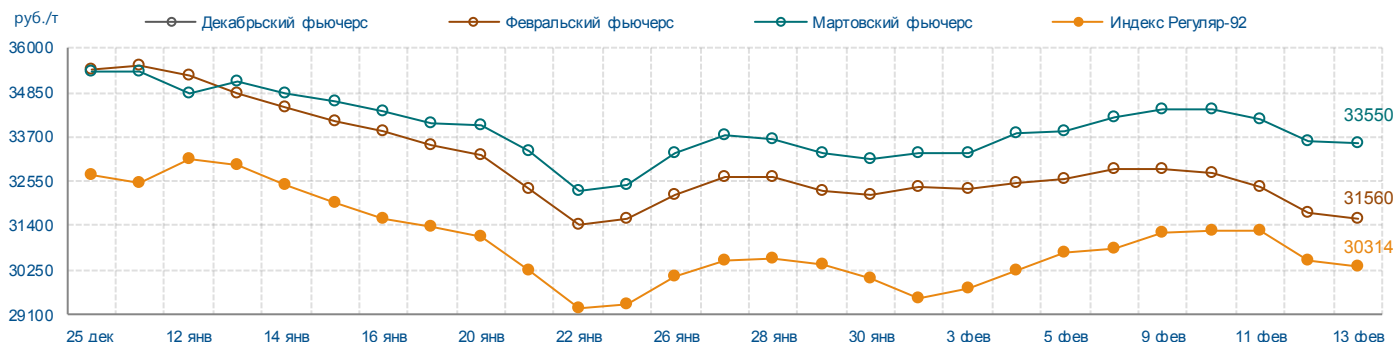
Индекс Регуляр-92 (Владимир)

	13 фев. 2015 г		С начала месяца	С начала года	среднее 9 - 13 фев. 2015 г	
	+/-	6 фев. 2015 г			+/-	среднее 2 - 6 фев. 2015 г
Индекс, руб./т	30314	-508	+782	-2812	30917	+717
Объем торгов, учитываемых при расчете, тонн	9060	-960	91380	178740	48360	+5340



Итоги торгов срочного рынка

Базовый актив	Код серии инструмента	Исполнение	Расчетная цена на 13.02.15	Изменение за неделю, %	Объем сделок, контрактов	Объем сделок, руб.	Кол-во сделок, шт.	Открытые позиции на 13.02.15, контрактов	+/- к открытым позициям на 06.02.15
Индекс Регуляр-92	FSIREGVLI25	фев.2015	31560	-3,93	1200	38 460 500	25	700	-200
	FSIREGVLI35	мар.2015	33550	-1,87	1500	50 752 500	30	1100	+400



Итоги биржевых торгов

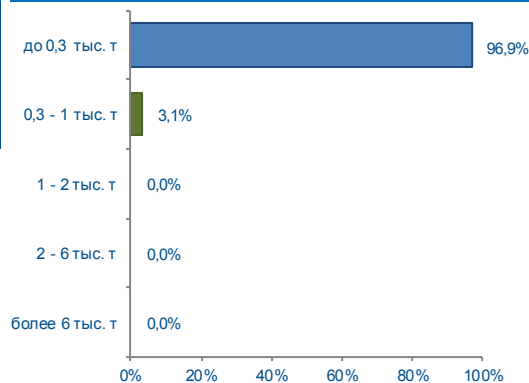
Базис	Способ поставки	Сегмент рынка	MIN предл., руб./т	MAX спрос, руб./т	Сделки						
					Кол-во, ед.	Объем, тонн	Средневзвешенная цена			MIN цена, руб./т	MAX цена, руб./т
							руб./т	руб./т	+/-		
Ангарская НХК-Роснефть	жд	ПР	31500	31816	22	1380	31608	31608	+273	31500	31780
		ВР	33700		0	-	-			-	-
БП Чепецкая	жд	ПР	30950	30950	2	1560	30950	30950	-	30950	30950
		ВР	-		0	-	-			-	-
БП2 Екатеринбург	жд	ПР	30260	30260	2	1020	30260	30260	+110	30260	30260
		ВР	-		0	-	-			-	-
Волгоград-ЛУКОЙЛ	жд	ПР	34550	34550	10	2700	34550	34550	0	34550	34550
		ВР	-		0	-	-			-	-
Пермь-ЛУКОЙЛ	жд	ПР	33800	33800	10	3600	33800	33800	0	33800	33800
		ВР	-		0	-	-			-	-
Самарская группа НПЗ	жд	ПР	28100	29950	120	13740	29107	29133	+783	28100	29580
		ВР	28770		10	1560	29368			28770	29950
Саратов-Роснефть	жд	ПР	29700	30650	9	540	30296	30296	+739	29700	30600
		ВР	32100		0	-	-			-	-
ст. Аксарайская 2	жд	ПР	28600	31300	78	11580	29509	29509	+308	28600	30500
		ВР	-		0	-	-			-	-
ст. Аллагуват	жд	ПР	27900	29100	29	3600	28502	28502	+469	27900	29100
		ВР	-		0	-	-			-	-
ст. Ветласян	жд	ПР	33800	33800	5	900	33800	33800	0	33800	33800
		ВР	-		0	-	-			-	-
ст. Дземги	жд	ПР	35100	36150	18	1380	35131	35174	-614	35100	35500
		ВР	36150		1	60	36150			36150	36150
ст. Зелецино	жд	ПР	34100	34100	10	4320	34100	34100	0	34100	34100
		ВР	-		0	-	-			-	-
ст. Кириши	жд	ПР	31649	31649	5	5700	31649	31649	0	31649	31649
		ВР	-		0	-	-			-	-
ст. Комбинатская	жд	ПР	28200	29200	59	8040	28558	28558	+596	28200	29200
		ВР	29000		0	-	-			-	-
ст. Новая Еловка	жд	ПР	29700	30347	25	2040	29962	29962	+187	29700	30276
		ВР	31100		0	-	-			-	-
ст. Новоярославская	жд	ПР	29600	30952	61	5100	30247	30241	+510	29600	30950
		ВР	29700		1	60	29700			29700	29700
ст. Стенькино 2	жд	ПР	29600	33500	96	10380	30172	30295	+1119	29600	30601
		ВР	29900		5	1140	31416			29900	33500
ст. Сургут	жд	ПР	27001	28600	69	17220	27725	27725	+554	27001	28100
		ВР	-		0	-	-			-	-
ст. Яничкино	жд	ПР	29600	30501	32	3300	30111	30111	+483	29600	30500
		ВР	33500		0	-	-			-	-
Уфимская группа НПЗ	жд	ПР	28300	29002	70	9960	28648	28648	+492	28300	29002
		ВР	29200		0	-	-			-	-
БП Зеленый Дол	жд	ПР	-	30500	0	-	-	-	-	-	-
		ВР	-		0	-	-			-	-
ст. Завережье-Экспорт	жд	Беларусь	37750	-	0	-	-	-	-	-	-
ст. Злынка-Экспорт	жд	Беларусь	37050	27981	0	-	-	-	-	-	-
ст. Красное-Экспорт	жд	Беларусь	37490	-	0	-	-	-	-	-	-
ст. Никель	жд	ПР	28300	-	0	-	-	-	-	-	-
		ВР	-		0	-	-			-	-
ст. Рудня-Экспорт	жд	Беларусь	32000	-	0	-	-	-	-	-	-

АВТОМОБИЛЬНЫЙ БЕНЗИН ПРЕМИУМ-95 9 - 13 февраля 2015 г

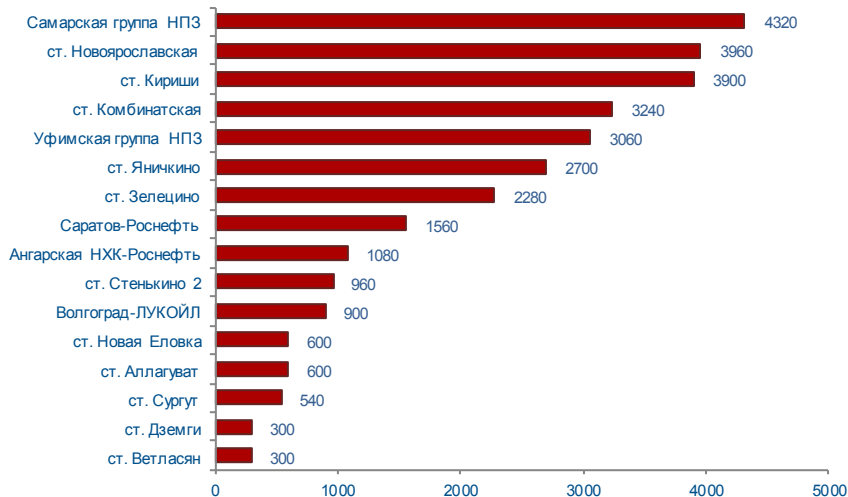


	9 - 13 февраля 2015 г		Всего с начала месяца	Всего с начала года
Объем торгов, тонн	30420	-3060	63900	173400
Количество сделок, ед.	260	-41	561	1428

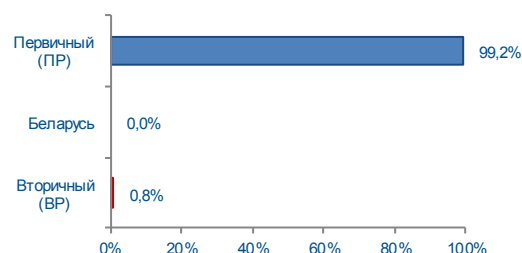
Структура сделок



Объем торгов на базисах (рейтинг-15), тонн

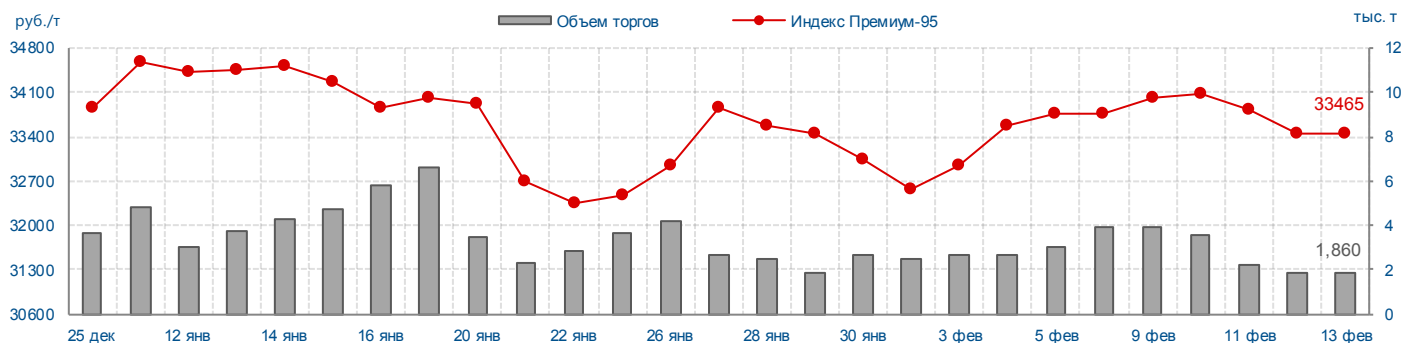


Структура рынка

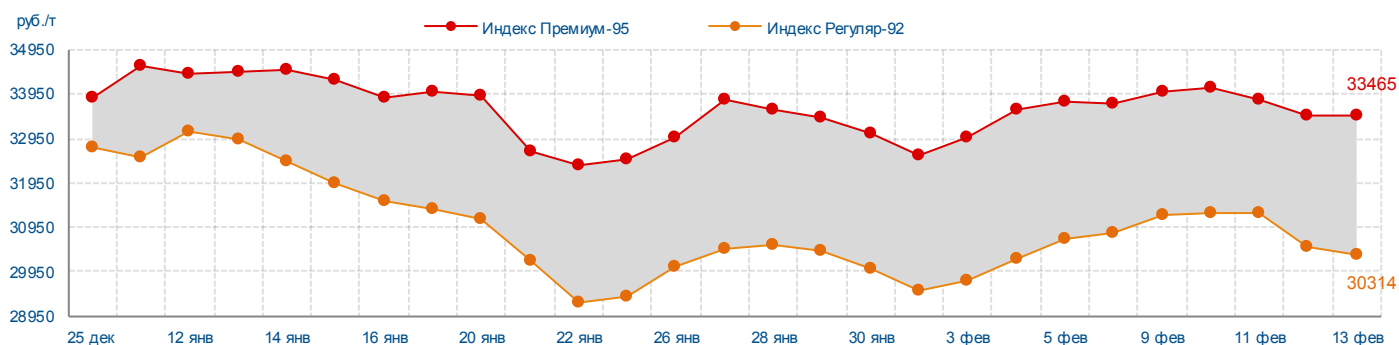


Индекс Премиум-95 (Владимир)

	13 фев. 2015 г		С начала месяца	С начала года	среднее 9 - 13 фев. 2015 г	
	+/-	6 фев. 2015 г			+/-	среднее 2 - 6 фев. 2015 г
Индекс, руб./т	33465	-288	+889	-967	33770	+444
Объем торгов, учитываемых при расчете, тонн	1860	-2040	28200	82740	13500	-1200



		6 фев. 2015 г	9 фев. 2015 г	10 фев. 2015 г	11 фев. 2015 г	12 фев. 2015 г	13 фев. 2015 г
Премиум-95/Регуляр-92	руб./т	+2931	+2801	+2800	+2561	+2952	+3151
	%	+9,5	+9,0	+9,0	+8,2	+9,7	+10,4

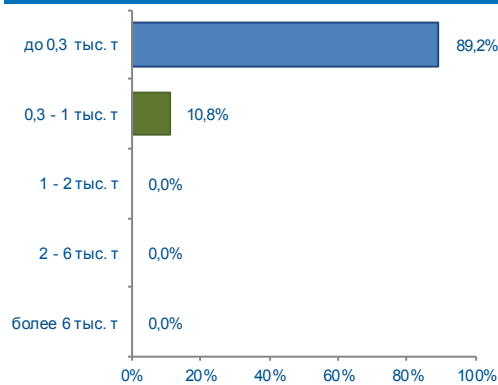


Итоги биржевых торгов

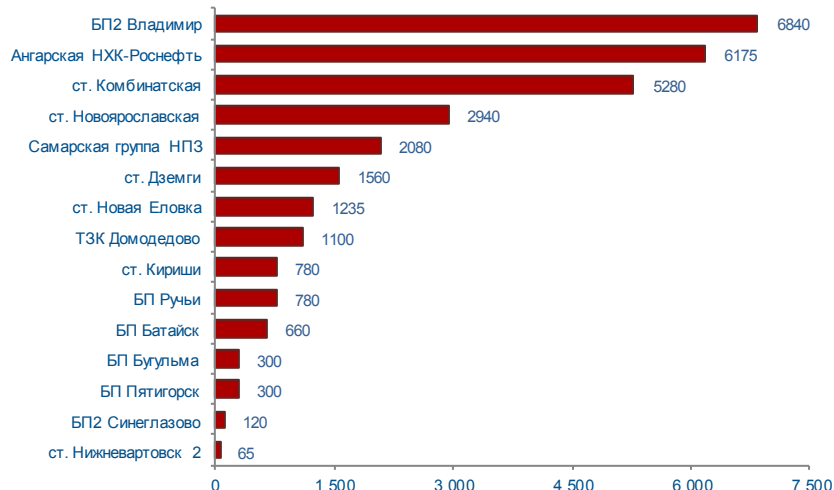
Базис	Способ поставки	Сегмент рынка	MIN предл., руб./т	MAX спрос, руб./т	Сделки						
					Кол-во, ед.	Объем, тонн	Средневзвешенная цена			MIN цена, руб./т	MAX цена, руб./т
							руб./т	руб./т	+/-		
Ангарская НХК-Роснефть	жд	ПР	31700	32100	18	1080	31922	31922	-207	31700	32100
		ВР	33700		0	-	-			-	-
Волгоград-ЛУКОЙЛ	жд	ПР	35550	35550	5	900	35550	35550	0	35550	35550
		ВР	-		0	-	-			-	-
Пермь-ЛУКОЙЛ	жд	ПР	34800	34803	2	120	34802	34802	+2	34800	34803
		ВР	-		0	-	-			-	-
Самарская группа НПЗ	жд	ПР	31900	32302	39	4320	32253	32253	+793	32000	32301
		ВР	33950		0	-	-			-	-
Саратов-Роснефть	жд	ПР	32000	32901	25	1560	32532	32532	+561	32000	32901
		ВР	34000		0	-	-			-	-
ст. Аллагуват	жд	ПР	31100	31800	5	600	31480	31480	+505	31100	31800
		ВР	-		0	-	-			-	-
ст. Ветласян	жд	ПР	34800	34800	5	300	34800	34800	0	34800	34800
		ВР	-		0	-	-			-	-
ст. Дземги	жд	ПР	35800	36500	5	300	36060	36060	-940	35800	36500
		ВР	-		0	-	-			-	-
ст. Зелецино	жд	ПР	35100	35100	7	2280	35100	35100	0	35100	35100
		ВР	-		0	-	-			-	-
ст. Кириши	жд	ПР	34043	34044	12	3900	34043	34043	+271	34043	34044
		ВР	34043		0	-	-			-	-
ст. Комбинатская	жд	ПР	30300	30900	23	3000	30568	30593	+609	30300	30900
		ВР	30900		1	240	30900			30900	30900
ст. Новая Еловка	жд	ПР	30600	31000	9	600	30776	30776	+175	30600	31000
		ВР	32930		0	-	-			-	-
ст. Новоярославская	жд	ПР	32300	33404	44	3960	32880	32880	+219	32300	33400
		ВР	35500		0	-	-			-	-
ст. Стенькино 2	жд	ПР	32600	33445	12	960	32988	32988	+444	32600	33400
		ВР	35500		0	-	-			-	-
ст. Сургут	жд	ПР	30300	30500	4	540	30322	30322	+184	30300	30500
		ВР	-		0	-	-			-	-
ст. Яничкино	жд	ПР	32300	33350	21	2700	32858	32858	+191	32300	33350
		ВР	-		0	-	-			-	-
Уфимская группа НПЗ	жд	ПР	31500	32000	23	3060	31657	31657	+647	31500	32000
		ВР	33550		0	-	-			-	-
ст. Завережье-Экспорт	жд	Беларусь	39700	-	0	-	-	-	-	-	-
ст. Злынка-Экспорт	жд	Беларусь	39000	29920	0	-	-	-	-	-	-
ст. Красное-Экспорт	жд	Беларусь	39540	-	0	-	-	-	-	-	-
ст. Никель	жд	ПР	31500	-	0	-	-	-	-	-	-
		ВР	-	-	0	-	-	-	-	-	-
КИНЕФ	авто	ПР	-	-	0	-	-	-	-	-	-
		ВР	34633	-	0	-	-	-	-	-	-

	9 - 13 февраля 2015 г		Всего с начала месяца	Всего с начала года
Объем торгов, тонн	30215	-2545	62975	223495
Количество сделок, ед.	212	-24	448	1049

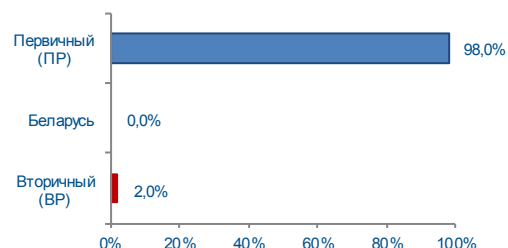
Структура сделок



Объем торгов на базисах (рейтинг-15), тонн

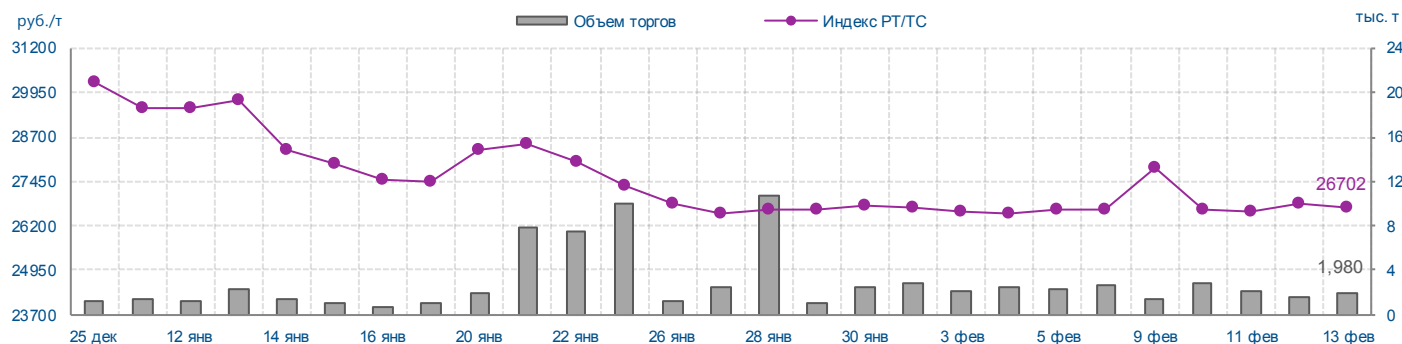


Структура рынка



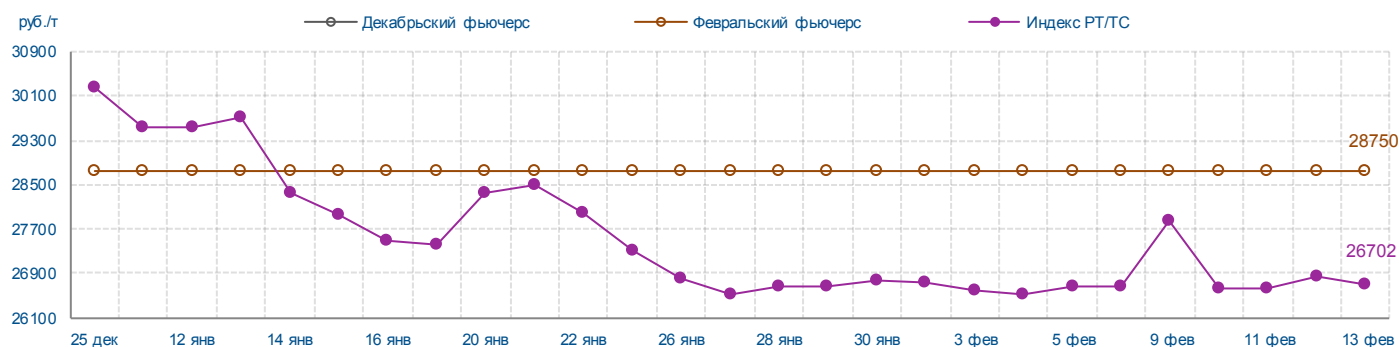
Индекс РТ/ТС (Владимир)

	13 фев. 2015 г		С начала месяца	С начала года	среднее 9 - 13 фев. 2015 г	
	+/-	6 фев. 2015 г			+/-	среднее 2 - 6 фев. 2015 г
Индекс, руб./т	26702	+42	-17	-2837	26935	+305
Объем торгов, учитываемых при расчете, тонн	1980	-600	22020	74700	9780	-2460



Итоги торгов срочного рынка

Базовый актив	Код серии инструмента	Исполнение	Расчетная цена на 13.02.15	Изменение за неделю, %	Объем сделок, контрактов	Объем сделок, руб.	Кол-во сделок, шт.	Открытые позиции на 13.02.15, контрактов	+/- к открытым позициям на 06.02.15
Индекс РТ/ТС	FSITRDVLI25	фев.2015	28750	0,00	0	0	0	0	0

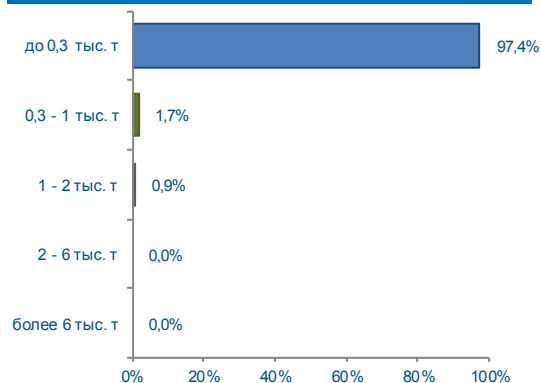


Итоги биржевых торгов

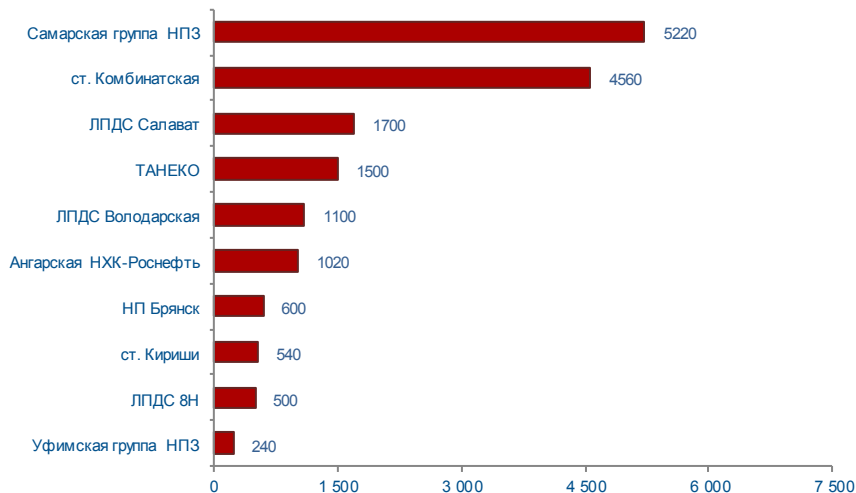
Базис	Способ поставки	Сегмент рынка	MIN предл., руб./т	MAX спрос, руб./т	Сделки						
					Кол-во, ед.	Объем, тонн	Средневзвешенная цена			MIN цена, руб./т	MAX цена, руб./т
							руб./т	руб./т	+/-		
Ангарская НХК-Роснефть	жд	ПР	25325	26550	48	6175	25837	25837	-522	25325	26550
		ВР	27500		0	-	-			-	-
БП Батайск - ст. Батайск	жд	ПР	27605	27620	6	660	27611	27611	+19	27605	27620
		ВР	-		0	-	-			-	-
БП Бугульма - ст. Бугульма	жд	ПР	27590	27600	5	300	27596	27596	+2	27590	27600
		ВР	-		0	-	-			-	-
БП Пятигорск - ст. Пятигорск	жд	ПР	27595	27610	2	300	27598	27598	0	27595	27610
		ВР	-		0	-	-			-	-
БП Ручьи - ст. Ручьи	жд	ПР	26745	26750	2	780	26748	26748	-786	26745	26750
		ВР	-		0	-	-			-	-
БП2 Владимир - ст. Владимир	жд	ПР	26445	28445	21	6840	26916	26916	+259	26445	28445
		ВР	27600		0	-	-			-	-
БП2 Синеглазово - ст. Синеглазово	жд	ПР	27800	27810	2	120	27805	27805	+92	27800	27810
		ВР	-		0	-	-			-	-
Самарская группа НПЗ	жд	ПР	24650	26500	16	1885	25367	25389	+759	24650	25650
		ВР	25601		2	195	25602			25601	25602
ст. Дземги	жд	ПР	28400	29500	15	1560	28954	28954	-1378	28600	29500
		ВР	-		0	-	-			-	-
ст. Кириши	жд	ПР	29028	29028	2	360	29028	28488	+894	29028	29028
		ВР	28025		2	420	28025			28025	28025
ст. Комбинатская	жд	ПР	24700	25001	37	5280	24836	24836	+190	24700	25000
		ВР	25810		0	-	-			-	-
ст. Нижневартовск 2	жд	ПР	26525	26525	1	65	26525	26525	-425	26525	26525
		ВР	-		0	-	-			-	-
ст. Новая Еловка	жд	ПР	25400	27125	8	1235	25613	25613	-2937	25400	27125
		ВР	29450		0	-	-			-	-
ст. Новоярославская	жд	ПР	25600	25900	39	2940	25775	25775	+129	25650	25900
		ВР	28500		0	-	-			-	-
ст. Стенькино 2	жд	ПР	-	25900	0	-	-	-	-	-	-
		ВР	-		0	-	-			-	-
ст. Черепаново	жд	ПР	-	-	0	-	-	-	-	-	-
		ВР	31000		0	-	-			-	-
ТЗК Домодедово	резервуар	ПР	26790	26810	4	1100	26801	26801	-	26790	26810
		ВР	-		0	-	-			-	-

	9 - 13 февраля 2015 г		Всего с начала месяца	Всего с начала года
Объем торгов, тонн	16980	+3860	30100	89720
Количество сделок, ед.	115	+20	210	579

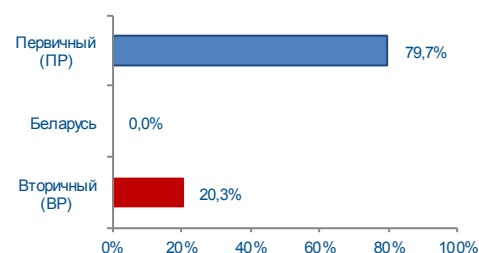
Структура сделок



Объем торгов на базисах (рейтинг-15), тонн



Структура рынка



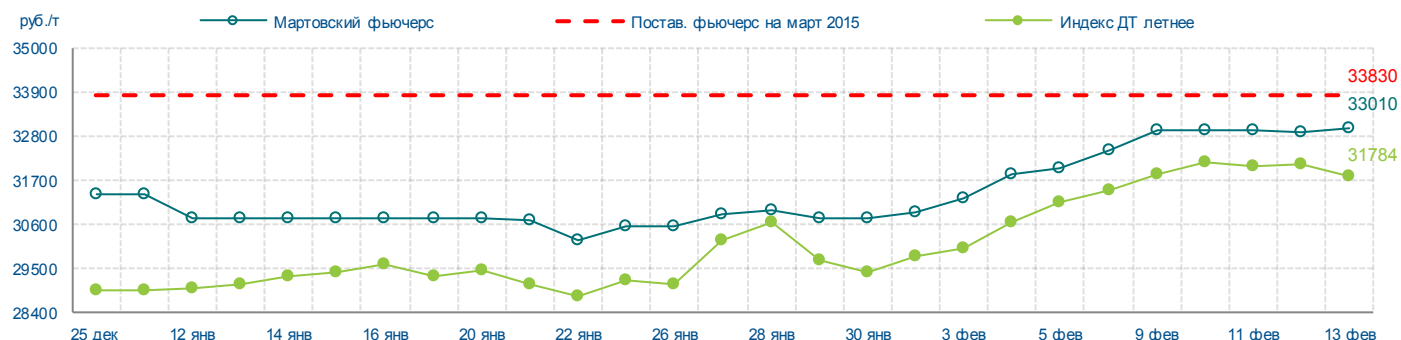
Индекс ДТ летнее (Владимир)

	13 фев. 2015 г		С начала месяца	С начала года	среднее 9 - 13 фев. 2015 г	
	+/-	6 фев. 2015 г			+/-	среднее 2 - 6 фев. 2015 г
Индекс, руб./т	31784	+339	+1976	+2795	31983	+1377
Объем торгов, учитываемых при расчете, тонн	1500	-160	14500	43400	7460	+420



Итоги торгов срочного рынка

Базовый актив	Код серии инструмента	Исполнение	Расчетная цена на 13.02.15	Изменение за неделю, %	Объем сделок, контрактов	Объем сделок, руб.	Кол-во сделок, шт.	Открытые позиции на 13.02.15, контрактов	+/- к открытым позициям на 06.02.15
Индекс ДТ летнее	FSIDTLVLI35	мар.2015	33010	+1,79	960	31 638 400	20	810	+260
Постав. фьючерс	FDDTS2VLI35	мар.2015	33830	0,00	0	0	0	0	0

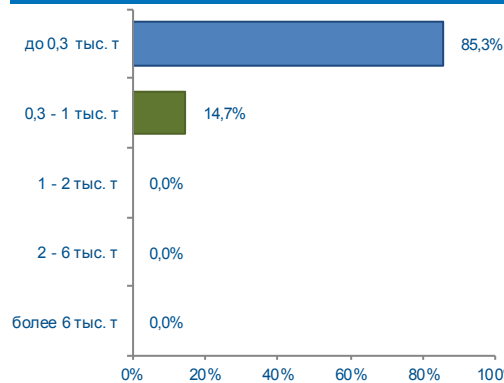


Итоги биржевых торгов

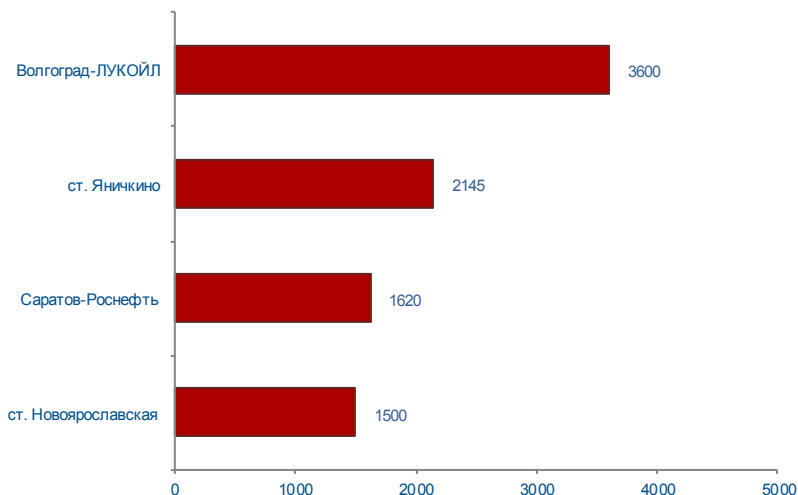
Базис	Способ поставки	Сегмент рынка	MIN предл., руб./т	MAX спрос, руб./т	Сделки						
					Кол-во, ед.	Объем, тонн	Средневзвешенная цена			MIN цена, руб./т	MAX цена, руб./т
							руб./т	руб./т	+/-		
Ангарская НХК-Роснефть	жд	ПР	28551	33050	12	720	29822	30592	+2173	28551	30200
		ВР	30000		3	300	32440			30000	33050
Самарская группа НПЗ	жд	ПР	29100	29955	44	5220	29567	29567	+1285	29300	29955
		ВР	32500		0	-	-			-	-
ст. Кириши	жд	ПР	-	31801	0	-	-	31722	-	-	-
		ВР	31624		4	540	31722			31624	31801
ст. Комбинатская	жд	ПР	27500	29100	34	4560	28288	28288	+1368	27500	29100
		ВР	29200		0	-	-			-	-
Уфимская группа НПЗ	жд	ПР	29600	29600	1	240	29600	29600	-	29600	29600
		ВР	-		0	-	-			-	-
ст. Дземги	жд	ПР	-	33601	0	-	-	-	-	-	-
		ВР	-		0	-	-			-	-
ст. Новоярославская	жд	ПР	-	28000	0	-	-	-	-	-	-
		ВР	-		0	-	-			-	-
ст. Стенькино 2	жд	ПР	-	29000	0	-	-	-	-	-	-
		ВР	-		0	-	-			-	-
ЛПДС Салават	труба	ПР	29500	30300	8	1700	30012	30012	+1502	29500	30300
		ВР	-		0	-	-			-	-
ТАНЕКО	труба	ПР	-	30000	0	-	-	30000	-	-	-
		ВР	30000		1	1500	30000			30000	30000
ЛПДС Володарская	авто	ПР	-	-	0	-	-	-	-	-	-
		ВР	31500		0	-	-			-	-
ЛПДС 8Н	резервуар	ПР	32000	32000	1	500	32000	32000	-	32000	32000
		ВР	31950		0	-	-			-	-
ЛПДС Володарская	резервуар	ПР	-	31700	0	-	-	31609	-	-	-
		ВР	31500		5	1100	31609			31500	31700
НП Брянск	резервуар	ПР	31800	31800	2	600	31800	31800	-	31800	31800
		ВР	-		0	-	-			-	-
ЛПДС Воронеж	резервуар	ПР	31200	30900	0	-	-	-	-	-	-
		ВР	31190		0	-	-			-	-
ЛПДС Красный Бор	резервуар	ПР	-	-	0	-	-	-	-	-	-
		ВР	33500		0	-	-			-	-
ЛПДС Никольское	резервуар	ПР	31100	30500	0	-	-	-	-	-	-
		ВР	31090		0	-	-			-	-
НБ Пром-нефть-сервис	резервуар	ПР	31100	31000	0	-	-	-	-	-	-
		ВР	31800		0	-	-			-	-
НС Нагорная	резервуар	ПР	-	31000	0	-	-	-	-	-	-
		ВР	-		0	-	-			-	-

	9 - 13 февраля 2015 г		Всего с начала месяца	Всего с начала года
Объем торгов, тонн	8865	-585	18315	97200
Количество сделок, ед.	68	-13	149	734

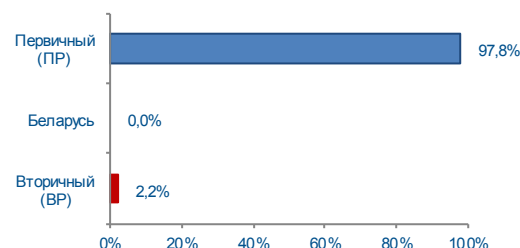
Структура сделок



Объем торгов на базисах (рейтинг-15), тонн

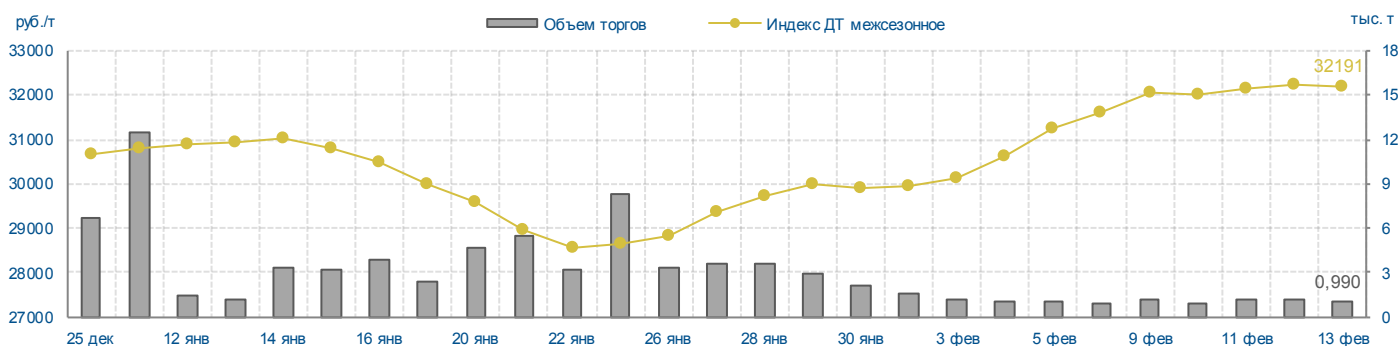


Структура рынка

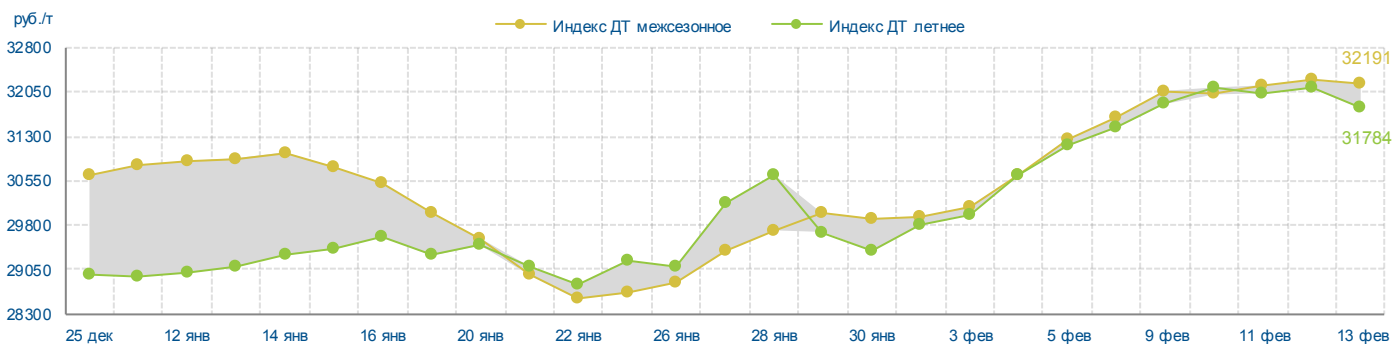


Индекс ДТ межсезонное (Владимир)

	13 фев. 2015 г		С начала месяца	С начала года	среднее 9 - 13 фев. 2015 г	
	+/-	6 фев. 2015 г			+/-	среднее 2 - 6 фев. 2015 г
Индекс, руб./т	32191	+574	+2252	+1304	32137	+1426
Объем торгов, учитываемых при расчете, тонн	990	+60	11115	63600	5265	-585



		6 фев. 2015 г	9 фев. 2015 г	10 фев. 2015 г	11 фев. 2015 г	12 фев. 2015 г	13 фев. 2015 г
ДТ межсезонное/ ДТ летнее	руб./т	+172	+221	-120	+132	+131	+407
	%	+0,5	+0,7	-0,4	+0,4	+0,4	+1,3



Итоги биржевых торгов

Базис	Способ поставки	Сегмент рынка	MIN предл., руб./т	MAX спрос, руб./т	Сделки						
					Кол-во, ед.	Объем, тонн	Средневзвешенная цена			MIN цена, руб./т	MAX цена, руб./т
							руб./т	руб./т	+/-		
Волгоград-ЛУКОЙЛ	жд	ПР	34900	34900	10	3600	34900	34900	0	34900	34900
		ВР	-		0	-	-			-	-
Саратов-Роснефть	жд	ПР	29550	30500	18	1620	30237	30237	+1527	29800	30500
		ВР	33100		0	-	-			-	-
ст. Новоярославская	жд	ПР	31100	31300	19	1500	31224	31224	+1344	31100	31300
		ВР	34000		0	-	-			-	-
ст. Яничкино	жд	ПР	31000	31400	18	1950	31227	31238	+1418	31000	31400
		ВР	31350		3	195	31350			31350	31350
БП Северо-Запад	жд	ПР	-	31200	0	-	-	-	-	-	-
		ВР	-		0	-	-			-	-
ст. Биклянь	жд	ПР	-	-	0	-	-	-	-	-	-
		ВР	31500		0	-	-			-	-
ст. Комбинатская	жд	ПР	-	-	0	-	-	-	-	-	-
		ВР	31000		0	-	-			-	-
ст. Новая Еловка	жд	ПР	-	29000	0	-	-	-	-	-	-
		ВР	-		0	-	-			-	-
ст. Стенькино 2	жд	ПР	-	30950	0	-	-	-	-	-	-
		ВР	-		0	-	-			-	-

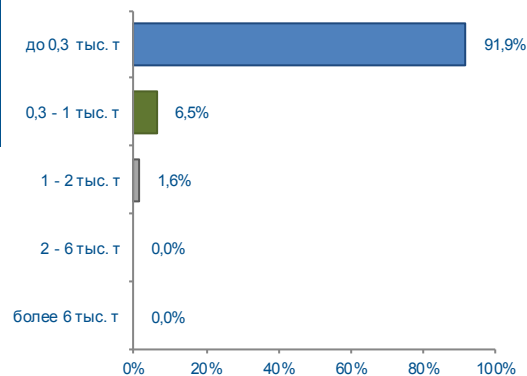
ДИЗЕЛЬНОЕ ТОПЛИВО ЗИМНЕЕ

9 - 13 февраля 2015 г

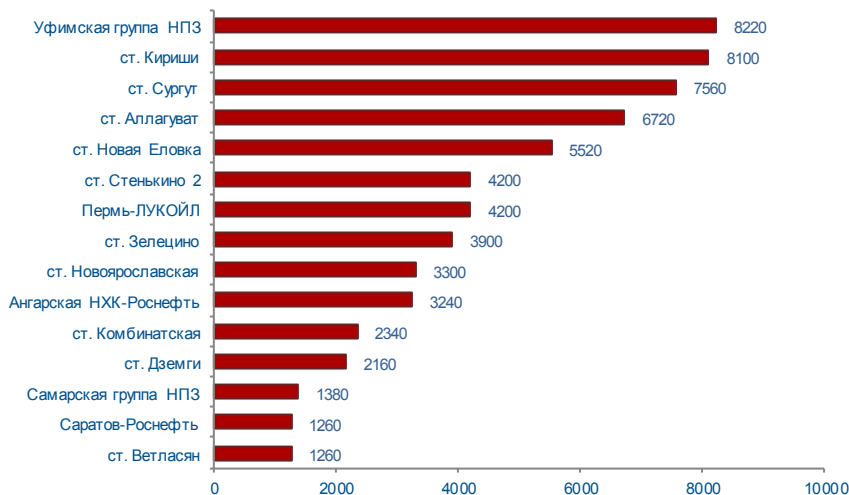


	9 - 13 февраля 2015 г		Всего с начала месяца	Всего с начала года
Объем торгов, тонн	64070	-12060	140200	328645
Количество сделок, ед.	428	-160	1016	2279

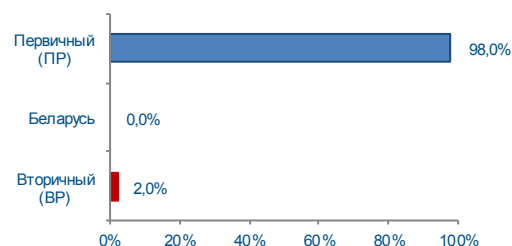
Структура сделок



Объем торгов на базисах (рейтинг-15), тонн

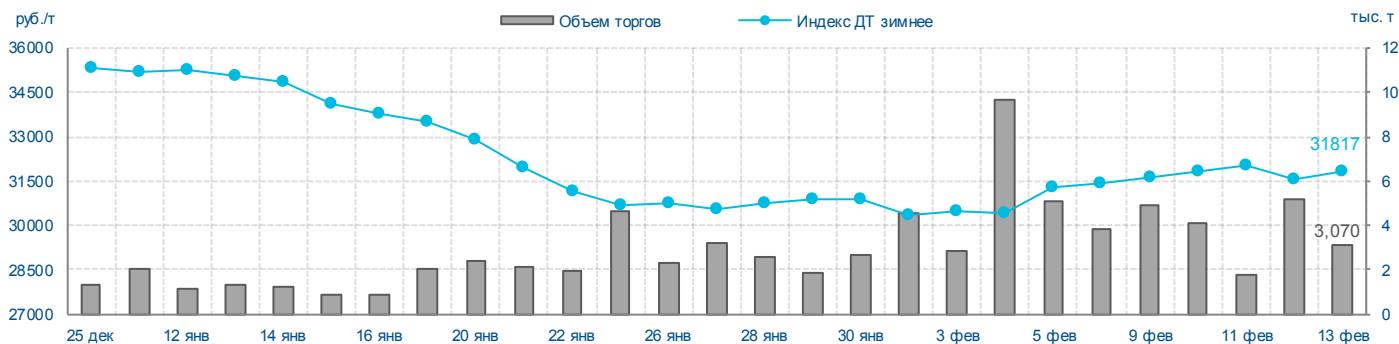


Структура рынка



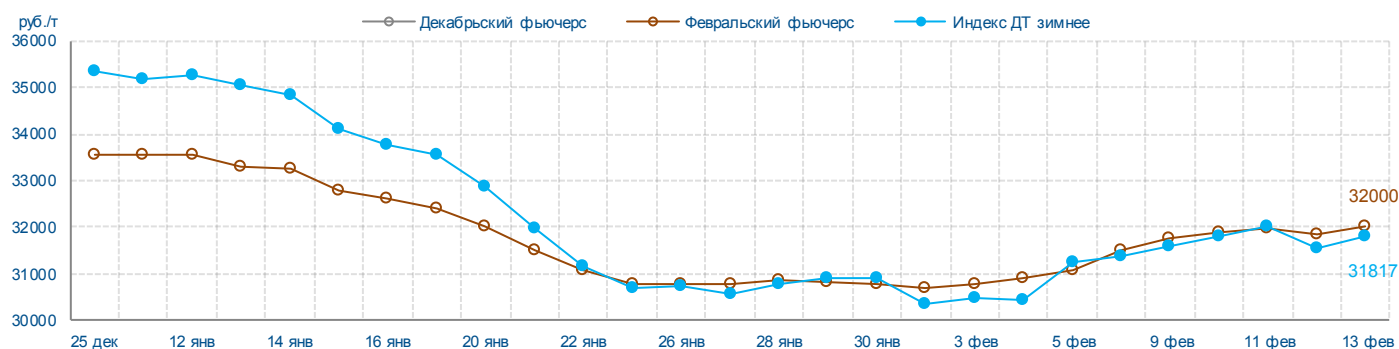
Индекс ДТ зимнее (Владимир)

	13 фев. 2015 г		С начала месяца	С начала года	среднее 9 - 13 фев. 2015 г	
	+/-	6 фев. 2015 г			+/-	среднее 2 - 6 фев. 2015 г
Индекс, руб./т	31817	+427	+1486	-3447	31759	+990
Объем торгов, учитываемых при расчете, тонн	3070	-780	44980	75985	19010	-6960



Итоги торгов срочного рынка

Базовый актив	Код серии инструмента	Исполнение	Расчетная цена на 13.02.15	Изменение за неделю, %	Объем сделок, контрактов	Объем сделок, руб.	Кол-во сделок, шт.	Открытые позиции на 13.02.15, контрактов	+/- к открытым позициям на 06.02.15
Индекс ДТ зимнее	FSIDTZVLI25	фев.2015	32000	+1,59	1700	54 149 500	32	250	-750

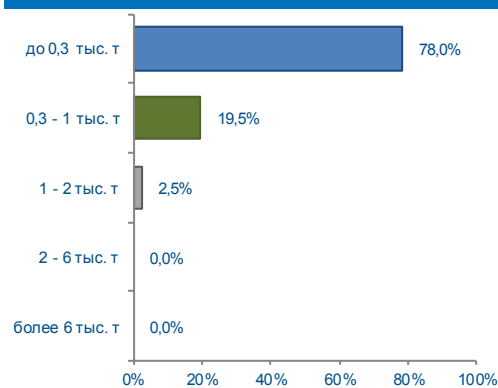


Итоги биржевых торгов

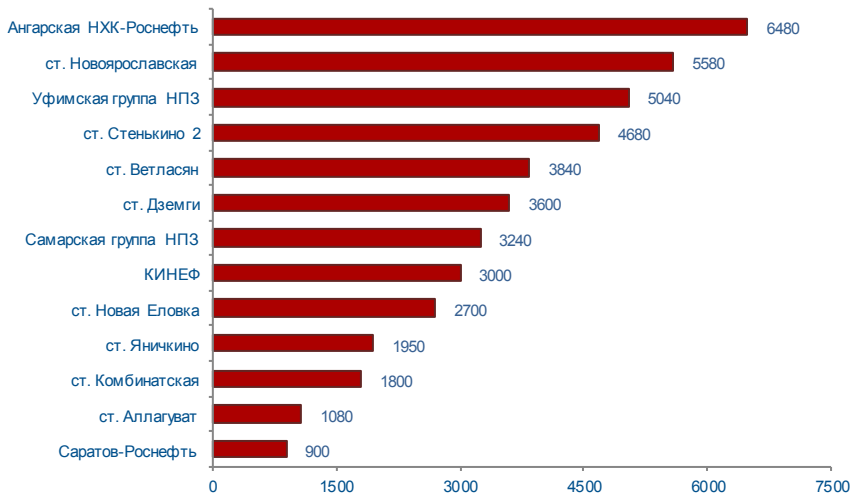
Базис	Способ поставки	Сегмент рынка	MIN предл., руб./т	MAX спрос, руб./т	Сделки						
					Кол-во, ед.	Объем, тонн	Средневзвешенная цена			MIN цена, руб./т	MAX цена, руб./т
							руб./т	руб./т	+/-		
Ангарская НХК-Роснефть	жд	ПР	31000	31001	40	3240	31000	31000	0	31000	31001
		ВР	33000		0	-	-			-	-
Пермь-ЛУКОЙЛ	жд	ПР	33800	34150	10	4200	34150	34150	0	34150	34150
		ВР	-		0	-	-			-	-
Самарская группа НПЗ	жд	ПР	29400	30200	19	1380	29917	29917	+1306	29400	30200
		ВР	30200		0	-	-			-	-
Саратов-Роснефть	жд	ПР	30000	30700	18	1260	30071	30071	+1356	30000	30700
		ВР	32100		0	-	-			-	-
ст. Аллагуват	жд	ПР	28800	29600	37	6720	28955	28955	-262	28800	29500
		ВР	-		0	-	-			-	-
ст. Ветласяя	жд	ПР	37000	37001	7	1260	37000	37000	0	37000	37001
		ВР	-		0	-	-			-	-
ст. Дземги	жд	ПР	32365	33491	25	2160	33020	33020	+416	32601	33491
		ВР	34650		0	-	-			-	-
ст. Зелецино	жд	ПР	34700	35050	10	3900	34888	34888	0	34700	35050
		ВР	-		0	-	-			-	-
ст. Кириши	жд	ПР	33833	34810	5	6900	33833	33955	+75	33833	33833
		ВР	34633		2	1200	34660			34633	34810
ст. Комбинатская	жд	ПР	28300	31305	20	2340	28946	28946	-69	28300	31300
		ВР	-		0	-	-			-	-
ст. Новая Еловка	жд	ПР	30200	30350	47	5520	30208	30208	+28	30200	30300
		ВР	31300		0	-	-			-	-
ст. Новоярославская	жд	ПР	31250	31600	44	3300	31464	31464	+612	31250	31600
		ВР	34400		0	-	-			-	-
ст. Стенькино 2	жд	ПР	30010	31300	35	4200	30795	30795	+1352	30010	31300
		ВР	-		0	-	-			-	-
ст. Сургут	жд	ПР	31100	32500	56	7560	31480	31480	-2163	31100	32500
		ВР	-		0	-	-			-	-
ст. Черепаново	жд	ПР	-	30900	0	-	-	30900	-125	-	-
		ВР	30900		1	60	30900			30900	30900
ст. Яничкино	жд	ПР	30800	31100	10	650	30990	30990	+1250	30800	31100
		ВР	32500		0	-	-			-	-
Уфимская группа НПЗ	жд	ПР	29000	29700	42	8220	29260	29260	+769	29000	29700
		ВР	31700		0	-	-			-	-
ст. Биклянь	жд	ПР	-	-	0	-	-	-	-	-	-
		ВР	32500		0	-	-			-	-
ст. Иня-Восточная	жд	ПР	33000	30600	0	-	-	-	-	-	-
		ВР	32000		0	-	-			-	-
НБ Красный Яр	авто	ПР	33500	-	0	-	-	-	-	-	-
		ВР	32000		0	-	-			-	-
НБ Красный Яр	резервуар	ПР	-	-	0	-	-	-	-	-	-
		ВР	32000		0	-	-			-	-

	9 - 13 февраля 2015 г		Всего с начала месяца	Всего с начала года
Объем торгов, тонн	44070	-1360	89500	217315
Количество сделок, ед.	159	-23	341	781

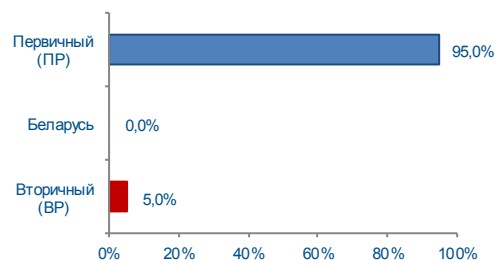
Структура сделок



Объем торгов на базисах (рейтинг-15), тонн

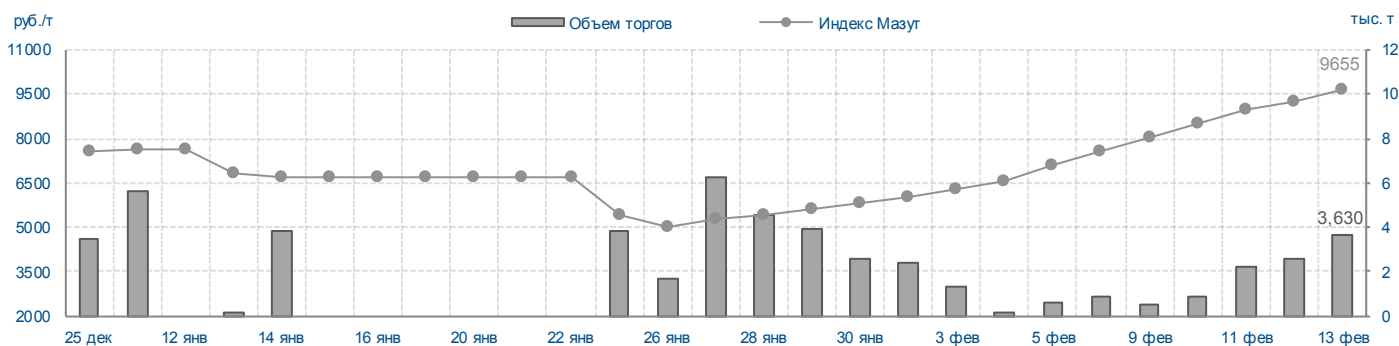


Структура рынка



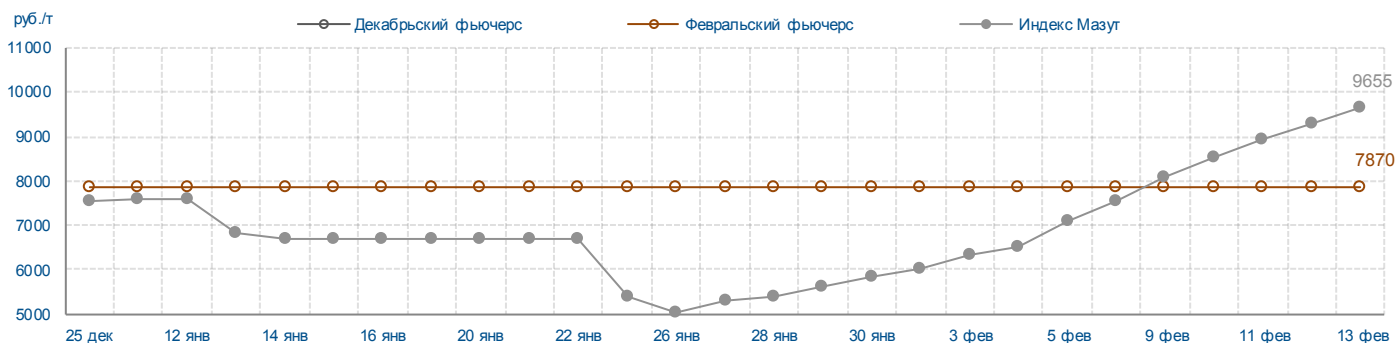
Индекс Мазут (Владимир)

	13 фев. 2015 г		С начала месяца	С начала года	среднее 9 - 13 фев. 2015 г	
	+/-	6 фев. 2015 г			+/-	среднее 2 - 6 фев. 2015 г
Индекс, руб./т	9655	+2115	+3628	+2043	8891	+2188
Объем торгов, учитываемых при расчете, тонн	3630	+2715	15240	42090	9840	+4440



Итоги торгов срочного рынка

Базовый актив	Код серии инструмента	Исполнение	Расчетная цена на 13.02.15	Изменение за неделю, %	Объем сделок, контрактов	Объем сделок, руб.	Кол-во сделок, шт.	Открытые позиции на 13.02.15, контрактов	+/- к открытым позициям на 06.02.15
Индекс Мазут	FSIMZTVLI25	фев.2015	7870	0,00	0	0	0	0	0



Итоги биржевых торгов

Базис	Способ поставки	Сегмент рынка	MIN предл., руб./т	MAX спрос, руб./т	Сделки						
					Кол-во, ед.	Объем, тонн	Средневзвешенная цена			MIN цена, руб./т	MAX цена, руб./т
							руб./т	руб./т	+/-		
Ангарская НХК-Роснефть	жд	ПР	9000	10600	20	6480	9469	9469	+1101	9000	10600
		ВР	-		0	-	-			-	-
Самарская группа НПЗ	жд	ПР	6320	7701	17	3240	6965	6965	+1848	6320	7601
		ВР	7850		0	-	-			-	-
Саратов-Роснефть	жд	ПР	6600	7650	5	900	6979	6979	+1764	6600	7510
		ВР	-		0	-	-			-	-
ст. Аллагуват	жд	ПР	4500	7001	6	1080	6425	6425	+2139	5851	7001
		ВР	-		0	-	-			-	-
ст. Ветласян	жд	ПР	9800	9800	5	3840	9800	9800	-	9800	9800
		ВР	-		0	-	-			-	-
ст. Дземги	жд	ПР	12300	15001	15	3600	14365	14365	+2231	12300	15001
		ВР	-		0	-	-			-	-
ст. Комбинатская	жд	ПР	3720	6128	10	1800	5994	5994	+2035	5608	6127
		ВР	7200		0	-	-			-	-
ст. Новая Еловка	жд	ПР	7200	9750	12	2160	8446	8592	+2000	7200	9750
		ВР	9164		3	540	9176			-	9164
ст. Новоярославская	жд	ПР	6420	9050	24	5580	8333	8333	+1911	7750	9001
		ВР	8800		0	-	-			-	-
ст. Стенькино 2	жд	ПР	7071	8800	20	3600	8024	8099	+2207	7071	8770
		ВР	7950		6	1080	8350			-	7950
ст. Цильна	жд	ПР	-	6700	0	-	-	6700	-	-	-
		ВР	6500		1	180	6700			-	6700
ст. Яничкино	жд	ПР	5796	8600	7	1560	8203	8282	+2570	7800	8401
		ВР	8600		1	390	8600			-	8600
Уфимская группа НПЗ	жд	ПР	4500	4701	4	5040	4500	4500	-	4500	4500
		ВР	-		0	-	-			-	-
Пермь-ЛУКОЙЛ	жд	ПР	-	6850	0	-	-	-	-	-	-
		ВР	-		0	-	-			-	-
ст. Зелецино	жд	ПР	-	7100	0	-	-	-	-	-	-
		ВР	-		0	-	-			-	-
ст. Кириши	жд	ПР	12036	-	0	-	-	-	-	-	-
		ВР	11500		0	-	-			-	-
КИНЕФ	авто	ПР	12036	12036	3	3000	12036	12036	0	12036	12036
		ВР	-		0	-	-			-	-
НБ Мазутное хозяйство ХЭЛП-ОЙЛ	авто	ПР	-	-	0	-	-	-	-	-	-
		ВР	11500		0	-	-			-	-