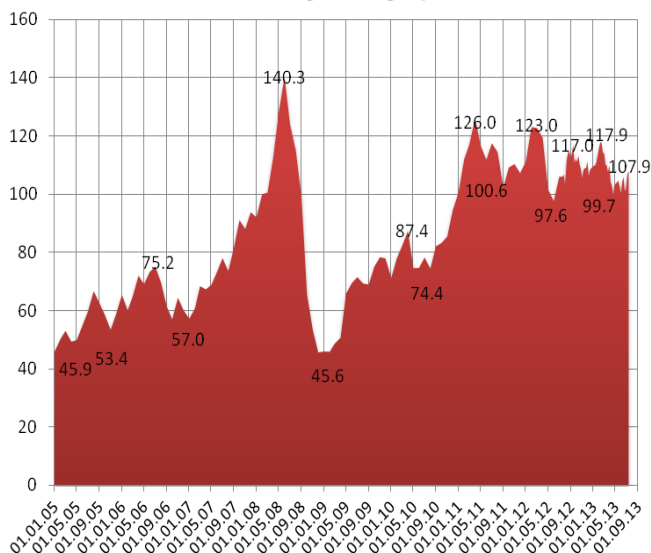


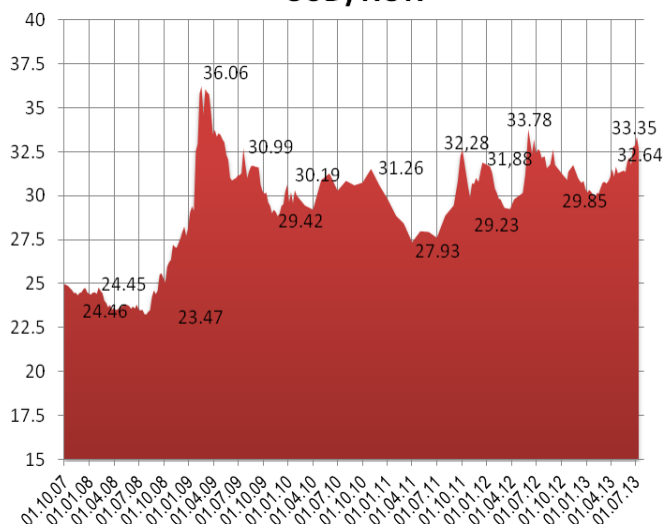
Ключевые индикаторы рынка

Индикаторы денежного рынка			
	05.07.2013	12.07.2013	
Международные резервы, млрд. \$	505,00	513,772	1,74%
Ставка рефинансирования ЦБ РФ, %	8,25	8,25	0,00
Денежная база, млрд. руб.	7761,3	7785,8	0,32%
Денежная масса (M2), млрд. руб.	28083,5	28083,5	0,00%
Остатки на корсчетах	800,7	807,8	0,89%
Остатки на депозитах	101,1	87,00	-13,95%
MIBOR (2-7 дней)	6,36	6,35	0,01
MIACR (2-7 дней)	6,78	6,50	0,28
MIACR (8-30 дней)	6,75	6,23	0,52

OIL Brent



USD/RUR



15 июля 2013 - WEEKLY

Российский рынок

► Совет директоров ЦБ РФ на заседании в пятницу принял решение оставить без изменения уровень ставки рефинансирования (8,25% годовых) и процентных ставок по своим операциям, сообщил департамент внешних и общественных связей Банка России. Такое решение принято на основе оценки инфляционных рисков и перспектив экономического роста, отмечает регулятор.

► Совет директоров Банка России принял решение об установлении с 15 июля 2013 года минимальной процентной ставки по аукционам по предоставлению кредитов, обеспеченных нерыночными активами или поручительствами, по плавающей процентной ставке на срок 12 месяцев в размере 5,75% годовых. Осуществленное данным решением расширение системы инструментов Банка России будет способствовать усилению действенности процентного канала трансмиссионного механизма денежно-кредитной политики.

► ЦБ РФ 29 июля проведет кредитный аукцион по предоставлению кредитным организациям кредитов Банка России, обеспеченных активами или поручительствами, по плавающей процентной ставке на срок 12 месяцев, говорится в сообщении департамента внешних и общественных связей Банка России.

► Отток капитала из фондов, ориентированных на акции РФ, возобновился и составил за неделю с 4 по 10 июля \$16 млн против \$69 млн притока неделей ранее, по данным Emerging Portfolio Fund Research (EPFR). Таким образом, с начала года по 10 июля общий объем оттока капитала из фондов, ориентированных на акции РФ, составил \$1,771 млрд.

Комментарий по рынку

По итогам основной торговой сессии индекс ММВБ закрылся на уровне 1 398,22 пунктов, прибавив 2,2%. Объем торгов по бумагам из базы расчета индекса за день составил 36,828 млрд. руб.

Как представляется, начинающаяся неделя будет весьма интересной.

Во-первых, нельзя забывать, что весь оптимизм, который лился рекой на рынки в предыдущий период, был основан исключительно на словах различных видных представителей мировых регуляторов. Напомним, что задал настроение еще руководитель ЕЦБ Марио Драги, который двумя неделями ранее сделал революционное заявление о длительном периоде низких ставок в еврозоне, тем самым ЕЦБ впервые в своей истории обозначил сроки текущей монетарной политики. Также была озвучена возможность нового понижения ключевой процентной ставки и предоставления новых порций ликвидности. Подобные речи мы слышали и от нового председателя Банка Англии Марка Карни. Банк Японии на прошедшем заседании подтвердил свое намерение увеличить денежную базу вдвое за два года.

И кульминационным аккордом прозвучали слова главы ФРС США Бена Бернанке, который уверил инвесторов в том, что если целевые уровни инфляции достигнуты не будут (а пока маловероятно, что это случится – скажем откровенно, экономика США стагнирует), то и нет

Биржевые индексы	05.07.2013	12.07.2013	
Индекс РТС	1274,83	1345,48	5,54%
Индекс ММВБ	1344,98	1393,98	3,64%
Индекс ММВБ-10	3020,97	3137,86	3,87%
S&P 500, USA	1631,89	1680,19	2,96%
Dow Jones, USA	15135,84	15464,3	2,17%
NASDAQ, USA	3479,38	3600,08	3,47%
DAX, Germany	7806,00	8158,80	4,52%
CAC-40, France	3753,85	3855,09	2,70%
FTSE 100, UK	6375,52	6544,94	2,66%
NIKKEI, Japan	14309,97	14506,25	1,37%
HangSeng, Hong Kong	20854,67	21277,28	2,03%
Kospi, Korea	1833,31	1869,98	2,00%
CSI 300, China	2226,848	2275,373	2,18%
Bovespa, Brazil	45210,49	45533,24	0,71%

Сырье \$			
Нефть (WTI)	103,46	105,76	2,22%
Нефть (Brent)	106,98	107,93	0,89%
Газ (ICE)	3,62	3,642	0,61%
Никель	13 305,00	13 775,00	3,53%
Золото	1222,4	1283,1	4,97%
Платина	1328,1	1 409,00	6,09%
Медь	6777,05	6952,31	2,59%
Палладий	681,6	721,4	5,84%
Серебро	18,855	19,86	5,33%

Валютные пары			
Eur/Chf	1,236	1,2364	0,03%
Eur/Gbp	0,8611	0,8651	0,46%
Eur/Jpy	129,75	129,92	0,13%
Eur/Rub	42,74	42,6759	-0,15%
Eur/Usd	1,2827	1,3077	1,95%
Gbp/Usd	1,4893	1,5111	1,46%
Usd/Chf	0,964	0,9452	-1,95%
Usd/Jpy	101,18	99,37	-1,79%
Usd/Rub	33,35	32,64	-2,13%

смысла резко сворачивать программы стимулирования. А собственно уровни ставок от QE вообще не зависят.

Именно этот фон стал поводом для роста мировых рынков.

Но ведь это только слова, никаких реальных действий за этим не последовало. Точнее это даже интерпретация слов «ошалевшими» от непонимания перспектив инвесторами и спекулянтами. Значит, и настроения игроков могут измениться в любой момент. К тому же, на наступившей неделе, в среду и четверг состоится выступление господина Бернанке в Палате представителей и сенате Конгресса США. В своем выступлении и последующих за ним вопросах и ответах, господин председатель, как представляется, снова скажет много «интересного» о намерениях ФРС. И что это будут за слова, пока никто не знает. Начиная с 22 мая, когда Бернанке выступил в объединенном экономическом комитете Конгресса, инвестиционное сообщество уже успело несколько раз интерпретировать его слова прямо противоположным образом, порождая существенную волатильность рыночных активов. Учитывая же довольно негативный настрой республиканской партии к текущей монетарной политике Федрезерва, можно ожидать довольно резких вопросов к Бернанке со стороны ее представителей. И ему придется на них ответить. Так что, возможно, на этот раз мы услышим окончательный вариант будущей кредитно-денежной политики американского регулятора.

На этой неделе около семидесяти компаний, входящих в индекс S&P 500 сообщат о своих квартальных результатах. Этот список включает таких гигантов как General Electric, Microsoft Corp, Intel Corp, Google Inc, IBM, Goldman Sachs и других. Данные по этим компаниям помогут точнее оценить так ли хорошо чувствует себя американская экономика.

Кроме того, слишком сильным было последнее движение финансовых инструментов – оно требует хотя бы технической коррекции, которую мы и ждем уже в середине июля. Как представляется, ориентиром для индекса ММВБ на этой неделе может выступить уровень 1360 пунктов.

Новости мировых рынков

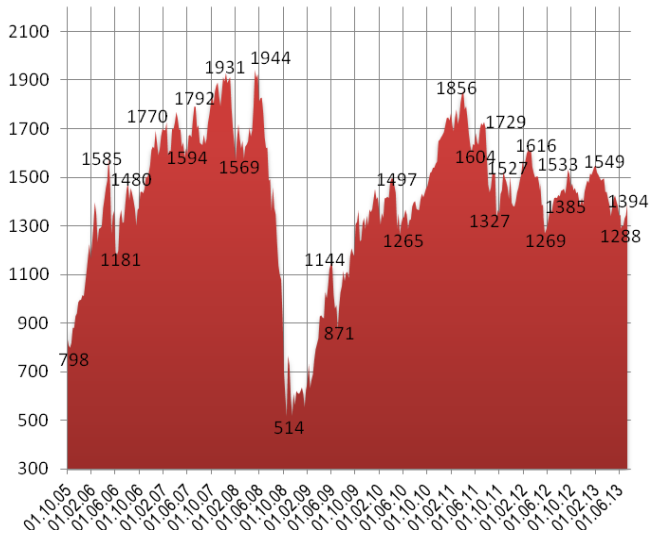
▼ Цены производителей в США (индекс PPI) в июне 2013 года выросли на 0,8% по сравнению с предыдущим месяцем, когда бы зарегистрирован подъем на 0,5%, свидетельствуют данные министерства труда страны. Рост цен производителей по сравнению с июнем 2012 года составил 2,5%, резко усилившись с майских 1,7%. Аналитики, опрошенные агентством Bloomberg, ожидали повышения первого показателя на 0,5%, второго - на 2,1%. Июньский рост цен производителей в США был самым быстрым с сентября прошлого года.

▼ Индекс потребительского доверия в США снизился в июле 2013 года до 83,9 пункта с 84,1 пункта месяцем ранее, свидетельствуют предварительные данные Мичиганского университета, который рассчитывает этот показатель. Аналитики, опрошенные Bloomberg, прогнозировали его повышение до 84,7 пункта. Июльское значение индикатора является минимальным за три месяца.

▼ Объем промышленного производства в еврозоне в мае 2013 года сократился на 0,3% по сравнению с предыдущим месяцем, свидетельствуют данные Статистического управления Европейского союза (Eurostat). Относительно мая прошлого года промпроизводство сократилось на 1,3%.

▼ Министр финансов КНР Лоу Цзивэй заявил, что рост китайской экономики, по его оценкам, составит в этом году порядка 7%, что

ИНДЕКС ММВБ



Состав индекса ММВБ (руб.)

Наименование	05.07.2013	12.07.2013	
МосЭнерго	1.110	1.157	4.26%
Акрон	1235.000	1228.000	-0.57%
АЛРОСА ао	34.009	33.797	-0.62%
Аэрофлот	58.050	57.900	-0.26%
Башнефть ао	1897.000	2015.000	6.22%
Башнефть ап	992.300	1052.000	6.02%
Верхнесалд	5805.700	5829.800	0.42%
ВТБ ао	0.047	0.047	-0.86%
ГАЗПРОМ ао	113.570	121.850	7.29%
ГМКНорник	4609.000	4749.000	3.04%
ДИКСИ ао	466.620	489.990	5.01%
ИнтерРАОао	0.013	0.013	2.01%
ЛСР ао	550.000	590.000	7.27%
ЛУКОЙЛ	1914.800	1989.200	3.89%
М.видео	254.990	254.940	-0.02%
Магнит ао	7030.000	7429.000	5.68%
Мечел ао	96.800	97.100	0.31%
Мечел ап	54.440	56.300	3.42%
ММК	7.807	7.920	1.45%
МосБиржа	53.890	53.900	0.02%
Мостотрест	137.990	138.490	0.36%
МОЭСК	1.237	1.244	0.56%
МТС-ао	261.020	272.300	4.32%
НЛМК ао	44.470	45.780	2.95%
НМТП ао	3.090	3.030	-1.95%
Новатэк ао	356.000	365.000	2.53%
ПИК ао	67.510	70.610	4.59%
Распадская	34.530	34.290	-0.70%
Роснефть	228.960	247.090	7.92%
Россети	1.113	1.097	-1.44%
Ростел -ао	103.770	108.500	4.56%
Ростел -ап	75.000	77.300	3.07%
Русал рдр	129.100	125.800	-2.56%
РусГидро	0.524	0.550	4.93%

несколько ниже официального прогноза на уровне 7,5%. Выступая в Вашингтоне, министр отметил, что замедление экономического роста является следствием структурных реформ, и в результате качество экономического роста повышается. В частности, увеличивается доля услуг и потребления в ВВП, снижается отношение положительного сальдо во внешней торговле к ВВП, при этом в стране стабильна ситуация с занятостью и инфляцией.

► Объем торговых операций с валютой в мире подскочил до рекорда в июне 2013 года, составив в среднем \$5,58 трлн в сутки, свидетельствуют данные CLS Bank International (Continuous Linked Settlement) - крупнейшая мультивалютная трансграничная платежная система для переводов по валютным сделкам). Количество ежедневных поручений CLS Bank выросло в июне почти на 10% по сравнению с маем - до более чем 1,46 млн, что также является историческим максимумом.

Ожидается сегодня

В России

► Внешэкономбанк - 3-летние облигации серии БО-01 не менее чем на 10 млрд рублей при номинальном объеме займа в 20 млрд рублей. Заявки будут приниматься до 16:00 мск 17 июля. Техническое размещение запланировано на 19 июля. (12:00)

Банк "Национальный стандарт" планирует закрыть книгу заявок на 5-летние биржевые облигации серии БО-02 объемом 2 млрд рублей. Техническое размещение запланировано на 18 июля, оно пройдет по открытой подписке на ФБ ММВБ.

Локо-банк - 5-летние биржевые облигации серии БО-05 объемом 3 млрд рублей. Заявки будут приниматься до 16:00 мск 19 июля. Техническое размещение запланировано на 23 июля. (12:00)

"Восточный экспресс банк" - 5-летние облигации серии БО-08 объемом 4 млрд рублей. Заявки будут приниматься до 19 июля. Техническое размещение запланировано на 23 июля.

В мире

► Федеральный резервный банк Нью-Йорка опубликует значение индекса производственной активности Empire Manufacturing за июль. (16:30)

► Министерство торговли США опубликует данные об объеме розничных продаж в июне. (16:30)

► Министерство торговли США опубликует данные о запасах товаров на складах в мае. (18:00)

► Citigroup опубликует финансовую отчетность за прошедший квартал.

Сбербанк	93.200	98.570	5.76%
Сбербанк-п	70.510	74.750	6.01%
СевСт-ао	225.900	235.100	4.07%
Система ао	28.442	28.800	1.26%
СОЛЛЕРС	743.400	728.900	-1.95%
Сургнфгз	25.209	26.820	6.39%
Сургнфгз-п	20.332	21.695	6.70%
Татнфт Зао	194.820	204.200	4.81%
Татнфт Зап	96.070	98.000	2.01%
ТМК	78.820	79.100	0.36%
Транснф ап	78171.000	78698.000	0.67%
Уркалий-ао	220.390	217.300	-1.40%
Фармстанд	2220.000	1569.100	-29.32%
ФосАгро ао	1154.900	1223.800	5.97%
ФСК ЕЭС ао	0.104	0.105	0.66%
Э.ОНРоссия	2.441	2.570	5.29%

Контактная информация

Сизов Илья,

Директор департамента управления активами и исследований рынков
e-mail: SizovI@mfc.ru
тел. +7 (495) 755 55 07 доб.193
моб. +7 919 722 07 18

Ананян Артем

Директор по продажам
e-mail: ananyan@mfc.ru
тел. +7 (495) 755 55 07 доб.168
моб. +7 910 427 70 98

ОАО «МФЦ»

119049, г. Москва, ул. Коровий Вал, дом 9; тел. +7 (495) 755 55 07; факс +7 (495) 755 55 03; e-mail: info@mfc.ru

Настоящий бюллетень предназначен исключительно для информационных целей и является выражением частного мнения специалистов аналитического управления ОАО "МФЦ". Содержащаяся здесь информация и выводы не являются офертой или приглашением делать оферты на покупку или продажу каких-либо ценных бумаг, опционов, фьючерсов, других инструментов или производных на какой-либо из них. ОАО "МФЦ" не дает никаких гарантий в отношении достоверности и полноты содержащейся в бюллетене информации. Ни ОАО "МФЦ", ни ее агенты, ни аффилированные лица не несут никакой ответственности за любые убытки или расходы, связанные прямо или косвенно с использованием информации, содержащейся в бюллетене. Распространение, копирование, изменение, а также иное использование бюллетеня или какой-либо его части без письменного согласия ОАО "МФЦ" не допускается. Инвесторам необходимо принять во внимание, что доход от операций с ценными бумагами или других инвестиций может меняться, и цена или стоимость ценных бумаг и инвестиций может, как расти, так и падать. Соответственно, результаты инвестирования могут оказаться меньше первоначально инвестированных средств. Результаты инвестирования в прошлом не гарантируют доходов в будущем. ОАО "МФЦ" предупреждает, что операции с ценными бумагами связаны с различными рисками и требуют соответствующих знаний и опыта. ОАО "МФЦ" рекомендует получать регулярные консультации по вопросам финансов, налогов и права у специалистов соответствующей квалификации.

Открытое акционерное общество «Московский Фондовый Центр». ОГРН 1027739035796 Лицензии, выданные Федеральной службой по финансовым рынкам России: профессионального участника рынка ценных бумаг на осуществление брокерской деятельности от 17.10.2003 № 077-06554-100000, профессионального участника рынка ценных бумаг на осуществление дилерской деятельности от 17.10.2003 № 077-06564-010000, профессионального участника рынка ценных бумаг на осуществление деятельности по управлению ценными бумагами от 07.09.2010. № 077-13305-001000.