



## РОЗНИЦА КАК ДВИЖУЩАЯ СИЛА МИРОВОЙ ЭКОНОМИКИ

### Основные дальнейшие сценарии

Неделя для российского фондового рынка опять не задалась. В понедельник рано утром, как было нетрудно предугадать, Китай разочаровал ростом промпроизводства в апреле (+9.3% против явно завышенного консенсус-прогноза +9.5%), что практически свело на нет все усилия сырьевого сегмента по постепенному отвоёвыванию прежних рубежей. В ситуации, когда сезон корпоративной отчётности в США и еврозоне фактически завершился, а на отечественных биржевых площадках прошли даты дивидендных отсечек, хрупкое равновесие рынка может нарушить любое, даже едва заметное и никем не предсказанное событие. В какой-то момент мы уповали на восстановление незаслуженно распроданных месяц назад драгметаллов, а заодно и нефти. Сейчас такой сценарий по-прежнему выглядит предпочтительным, но уже далеко не предрешённым.

Выходящие на текущей неделе данные по розничным продажам в еврозоне и особенно США (первые сигналы выглядят весьма положительными) большинством экспертов расцениваются как трендообразующие. Если раньше динамика показателей доходов и расходов американских домохозяйств отличалась гладкостью и предсказуемостью, то последовательное снижение потребительской активности (которая, в очередной раз напомним, формирует до 70% американского ВВП) в течение двух последних месяцев заставляет игроков серьёзно нервничать. Все хорошо понимают, что американские индексы не могут бесконечно ставить один исторический рекорд за другим, и вопрос лишь заключается в том, что именно и как скоро вызовет жёсткую фиксацию прибыли и выход в cash.

Как следствие, сейчас, по нашему мнению, наступил весьма подходящий момент для покупки «лонгов» на любые индексы волатильности – прежде всего, разумеется, главный из них - индекс VIX, который опять живёт своей беззаботной жизнью, опустившись до своего месячного минимума на отметке 12.90. Заход в неприлично подешевевшие в отсутствие спроса русские фишки вроде «Газпрома» (GAZP), «ЛУКОЙЛа» (LKOH) или «РусГидро» (HYDR) на данном этапе, в принципе, не выглядит столь уж безрассудным предприятием как пару месяцев назад, однако вновь мы призываем к двойной бдительности по поводу вышеупомянутого сезона дивидендных отсечек и, разумеется, внешнеэкономических сигналов.



### Календарь событий

Текущая неделя будет интересна статистикой по розничным продажам во всех крупнейших экономиках мира (к настоящему моменту мы имеем свежее опубликованные цифры по США, которые оказались умеренно-позитивными), а также данными по динамике потребительских цен в США и еврозоне. Кроме того, после значительного сокращения темпов прироста коммерческих запасов нефти по данным Минэнерго в США на прошлой неделе особую интригу будут представлять соответствующие данные, публикуемые в среду вечером по мск. Если тренд на снижение продолжится, это окажет определённую поддержку котировкам «чёрного золота» обоих ключевых сортов.

В понедельник утром Китай отчитался по объёму инвестиций в основные фонды и изменению объёма промышленного производства за апрель (последняя цифра оказалась умеренно-негативной, но оказала достаточно заметное отрицательное влияние на промышленные металлы и нефть). На фоне проходящей встречи Еврогруппы в еврозоне Италия размещает 10-ти летние бонды. Во второй половине дня по мск в США станет известно об изменении объёма розничной торговли за апрель и об изменении объёма запасов на коммерческих складах за март.

Во вторник утром Италия обновит информацию о суммарном правительственном долге за март. В 09:00 GMT Германия представит индекс настроений в деловой среде от института ZEW и индекс текущей ситуации от института ZEW за май. Эти показатели будут обладать традиционно высоким воздействием на фондовые индексы региона. Также в это время уже еврозона в целом публикует индекс настроений в деловой среде от института ZEW за май, а также данные по изменению объёма промышленного производства за март. Чуть позже утром Британия размещает 10-ти летние бонды. В 09:30 GMT в еврозоне состоится встреча совета министров финансов стран Евросоюза. Ближе к вечеру в США выйдет индекс цен на импорт за апрель. Мы не прогнозируем никаких дефляционных процессов и, наоборот, полагаем, что они в лучшем случае будут неизменными. В 20:30 GMT США объявит об изменении объёма запасов сырой нефти по данным API. В 23:50 GMT Япония выпустит индекс активности в сфере услуг за март.

В среду рано утром Япония выпустит индикатор потребительской уверенности за апрель. Перед началом европейских торгов Франция, а чуть позднее Германия и Италия, опубликуют предварительные данные по изменению объёма ВВП за 1 квартал. Также в это время еврозона опубликует предварительные данные по изменению объёма ВВП за 1 квартал. В данном случае мы согласны с консенсус-прогнозом и полагаем, что сводный индикатор региона покажет слабый рост порядка 0.3% после двух провальных кварталов снижения. В Британии глава Банка Англии Мервин Кинг выступит с речью, приуроченной к публикации отчёта Банка Англии по инфляции за 2 квартал. Перед началом торгов в США будет выпущен индекс цен производителей за апрель и производственный индекс Штата Нью-Йорк (Empire Manufacturing) за май. Чуть позднее в США будет опубликован отчёт по чистому объёму покупок долгосрочных американских ценных бумаг иностранными инвесторами за март, который может задать на некоторое непродолжительное время (до очередной запланированной монетарной интервенции ФРС) новый тренд на рынке казначейских облигаций. В 13:15 GMT в США выйдут данные по изменению объёма промышленного производства за апрель, а чуть позднее – данные по запасам сырой нефти от Министерства энергетики, за которыми мы будем следить с особой тщательностью ввиду вышесказанного. Завершит день в 23:50 GMT Япония предварительными данными по изменению объёма ВВП за 1 квартал.

В четверг утром еврозона выпустит индекс потребительских цен за апрель, а также данные по сальдо баланса внешней торговли за март. В 09:00 GMT Франция размещает 10-ти летние бонды. Вечером США отчитается по объёму выданных разрешений на строительство и числу закладок новых фундаментов за апрель, а также представит индекс потребительских цен за апрель. В 14:00 GMT в США выйдет производственный индекс ФРБ Филадельфии за май.

Наконец, в пятницу утром еврозона опубликует данные об изменении объёма строительства за март, а ближе к вечеру перед открытием торгов в Нью-Йорке США опубликует индекс настроений потребителей от университета Штата Мичиган за май.



## ЭКОНОМИЧЕСКИЙ КАЛЕНДАРЬ

Статистика	Отчетный период	Предыдущее значение	Консенсус-прогноз Bloomberg	Прогноз ИГ «Норд-Капитал»
<b>США</b>				
13.05.13 Розничные продажи	апрель	-0.4%	-0.3%	0.0%
13.05.13 Производственные запасы	март	0.1%	0.3%	
14.05.13 Индекс цен на импорт	апрель	-0.5%	-0.5%	0.0%
15.05.13 Индекс цен производителей	апрель	-0.6%	-0.5%	
15.05.13 Промышленное производство	апрель	0.4%	-0.2%	-0.2%
15.05.13 Индекс рынка жилья	май	42	43	
15.05.13 Индекс деловой активности ФРБ Нью-Йорка	май	4	3	
16.05.13 Индекс потребительских цен	апрель	1.5%	1.3%	1.5%
16.05.13 Число выданных разрешений на строительство	апрель	907 000	945 000	
16.05.13 Число закладок новых домов	апрель	1 036 000	973 000	
16.05.13 Число первичных заявок на пособие по безработице	неделя	323 000	330 000	
16.05.13 Индекс деловой активности ФРБ Филадельфии	май	1.3	2.8	
17.05.13 Индекс настроений Университета Мичигана	май	76.4	78.0	76.5%
<b>ДАННЫЕ МИНИСТЕРСТВА ЭНЕРГЕТИКИ США</b>				
15.05.13 Запасы сырой нефти	10 мая	230К	-	300К
15.05.13 Запасы дистиллятов	10 мая	1812К	-	
15.05.13 Запасы бензина	10 мая	-910К	-	
<b>ЕВРОЗОНА</b>				
13.05.13 Промышленное производство	март	0.4%	0.4%	0.4%
16.05.13 Баланс внешней торговли	март	€10.4B	€13B	
16.05.13 Индекс потребительских цен	апрель	1.2%	1.2%	
<b>ГЕРМАНИЯ</b>				
14.05.13 Индекс потребительских цен	апрель	1.1%	1.1%	0.9%
14.05.13 Индекс настроений ZEW	март	36.3	38.2	
14.05.13 Индекс текущих условий ZEW	март	9.2	10	10
15.05.13 ВВП	1 кв	-0.6%	0.3%	0.3%
<b>КИТАЙ</b>				
13.05.13 Промышленное производство	апрель	8.9%	9.5%	9.3%
13.05.13 Розничные продажи	апрель	12.6%	12.6%	

# ОБЗОР РЫНКОВ

ЗА НЕДЕЛЮ

13.05.2013-19.05.2013



НОРД КАПИТАЛ  
СИСТЕМА ИНВЕСТИЦИОННЫХ ПРОТЕКЦИЙ

В начале мая на фоне продолжающих действовать стимулирующих программ мировых центробанков мировые рынки продолжили свой рост. При этом немецкий индекс DAX и американские S&P и Dow Jones обновили свои исторические максимумы. Последний превысил 15 000 пунктов. Вместе с тем отметим, что развивающиеся рынки, в том числе российский, по темпам роста заметно отстают от западных аналогов – интерес к ним сохраняется на низком уровне. Об этом можно судить хотя бы по данным EPFR об оттоке средств из фондов, инвестирующих в развивающиеся рынки. Всю прошлую неделю индекс ММВБ всю неделю провёл в «боковике» 1415-1440 пунктов. Справедливости ради заметим, что индекс сломал снижающийся трехмесячный тренд, но на большее сил не хватило.

Рост индексов США и Европы зиждется лишь на высокой ликвидности, он не подкреплён восстановлением национальных экономик. Евространа находится в рецессии, в США заметны проблемы на рынке труда и жилья. На наш взгляд, в индексах назрела коррекция на 5-10% и она, безусловно, затронет все мировые рынки. Вопрос лишь в тайминге. Произойдёт она уже на следующей неделе, в конце мая или летом. Для первого варианта триггером может стать необходимость до 19 мая повысить потолок госдолга США. Вероятно, при приближении к этой дате мы вновь увидим жаркие споры между республиканцами и демократами о векторе развития национальной экономики, нервирующее инвесторов. Если же рынки проигнорируют этот фактор, то может возыметь действие поговорка «Sell in May & go away», призывающую сокращать длинные позиции к лету – сезону низкой деловой активности.

На российском рынке на следующей неделе центральной будет «дивидендная идея». 13 мая закроется реестр акционеров «Газпрома» (дивиденд 5.99 рубля), «ЛУКОЙЛа» (50 рублей), «Татнефти» (около 9 рублей) и ВТБ. 14 апреля – «Сургутнефтегаза», ТНК-ВР, 15 апреля – «Башнефти» (24 рубля). Все эти бумаги имеют заметный вес в индексе ММВБ. Соответственно, после отсечек индекс ММВБ ждёт просадка на 2-3%. Если ситуация на мировых рынках будет напряжённой, то в дальнейшем снижение может продолжиться. Внутренних драйверов для роста у российского рынка по-прежнему нет.

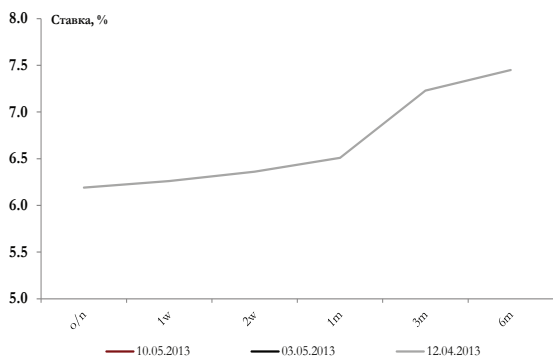
Из остальных корпоративных событий отметим советы директоров «Ростелекома», ТНК-ВР, «Мегафона», «Ленэнерго», «ИНТЕР РАО» и собрания акционеров «Трансконтейнера», «СОЛЛЕРСа». «РУСАЛ» и «Вымпелком» отчитаются за 1 квартал по МСФО.

## ПРОГНОЗЫ

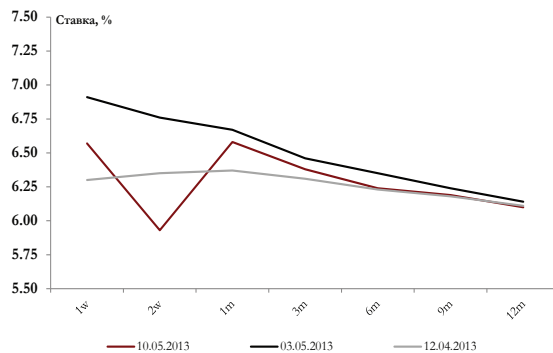
	Индекс ММВБ	Индекс РТС	Нефть Brent, долл	Курс евро к доллару	Курс доллара к рублю	Курс евро к рублю
Прогноз на конец недели 13 мая - 17 мая	1360	1370	102	1.3	31.5	41

## ОБЛИГАЦИИ И ДЕНЕЖНЫЙ РЫНОК

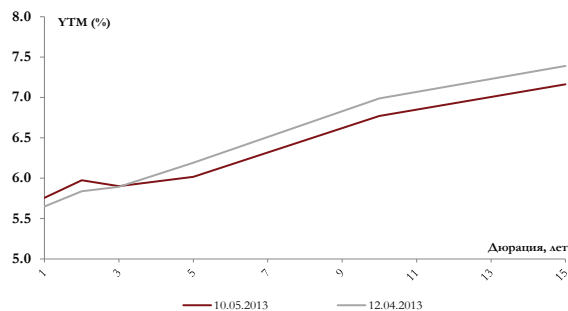
Кривая Mosprime



Кривая NDF на рубль



Кривая бескупонной доходности по ОФЗ



Источник: bloomberg

Прошедшая неделя характеризовалась относительно низкими объёмами на вторичных торгах по рублёвым облигациям, а также отсутствием выраженной динамики, что отчасти объясняется праздничными днями на неделе. В целом за неделю, если полагаться на индексы Cbonds, ощутимое снижение доходностей наблюдалось только в секторе муниципальных бумаг, однако, учитывая небольшое число сделок в пятницу, вряд ли подобная динамика является репрезентативной. По облигациям, входящим в Cbonds-Muni, доходность упала в течение недели с 7.52% до 7.17% годовых. Тем не менее, повод для повышенного спроса на муниципальные рублёвые облигации всё же был. По данным газеты «Ведомости», с начала лета международная расчётная организация Clearstream собирается начать операции с облигациями российских регионов и муниципалитетов. Euroclear может присоединиться к конкуренту до конца года. Таким образом, для иностранных инвесторов это будет означать возможность покупки облигаций российских регионов. Отметим, что в отличие от суверенного долга, на рынке евробондов российских муниципалитетов нет рублёвых выпусков, что является ещё одним дополнительным фактором в пользу повышенного спроса на муниципальные облигации со стороны нерезидентов. В то же время не в пользу ралли в данном сегменте выступает значительный объём размещений планируемых в течение года ввиду увеличившихся дефицитов бюджета большинства субъектов РФ. Совокупный долг регионов в течение этого года может увеличиться с 1.5 трлн руб. до 2 трлн рублей, что в итоге может оказать давление на цены муниципальных облигаций, перекрыв увеличившийся спрос со стороны зарубежных инвесторов.

Средняя доходность в индексе государственных облигаций Cbonds-GBI RU по итогам последнего дня составила 6.44%, не изменившись за 7 дней. Доходность корпоративных облигаций в индексе IFX-Cbonds за этот период снизилась на 1 б.п., составив 8.12% годовых. Без каких-либо событий неделя прошла на первичном рублёвом долговом рынке.

По евробондам российских эмитентов наблюдалась относительно устойчивая динамика с учетом того, что доходность 10-летних US Treasuries за неделю выросла на 12 б.п. до 1.9%, а 30-летние американские казначейские облигации потеряли в цене с увеличением в доходности на 14 б.п. до 3.1% годовых. Так, доходность в индексе Euro-Cbonds Sovereign Russia увеличилась на 3 б.п. до 3.20% годовых, а в корпоративных евробондах Euro-Cbonds IG Russia снизилась на 6 б.п. до 3.84% годовых, отразив некоторое увеличение аппетита к риску со стороны инвесторов. На первичном рынке отметим размещение ВТБ ECP 34-й серии на USD 15 млн со сроком погашения 05.05.2014 году и ставкой купона 0 через SPV VTB ECP Finance Limited.

Московский Кредитный банк зафиксировал параметры размещения субординированного (Tier II) еврооблигационного займа общим объёмом 500 млн долларов США со ставкой купона на уровне 8.7% годовых с погашением в 2018 году (срок погашения - 5.5 лет). Размещение прошло по правилам Rule 144a и Regulation S. Евробонды будут выпущены специально созданной в соответствии с законодательством Ирландии компанией CBOM Finance p.l.c. для целей финансирования субординированного займа Банку. Закрытие сделки запланировано на 13 мая 2013 года. Выпуск размещён среди широкого круга международных и российских инвесторов, представленных финансовыми институтами, частными банками и управляющими компаниями. Географическое распределение инвесторов в книге заявок было следующим: страны Европы (48%), Россия (39%), Великобритания (6%), страны Азии и Ближнего Востока (4%) и США (3%).



## КАЛЕНДАРЬ АУКЦИОНОВ ГОСУДАРСТВЕННЫХ ОБЛИГАЦИЙ (США, ЕВРОЗОНА НА 13 МАЯ – 20 МАЯ)

Дата	Время	Аукциона	Средняя (максимальная*) ставка размещения на прошлом аукционе	Соотношение спроса и предложения на прошлом аукционе
<b>США</b>				
13.05.13	19:30	Размещение 3-месячных векселей на \$29 млрд	0.04%*	4.96
13.05.13	19:30	Размещение 6-месячных векселей на \$24 млрд	0.08%*	5.37
13.05.13	19:30	Размещение 6-месячных векселей на \$24 млрд	0.08%*	5.43
14.05.13	19:00	ФРС выкупает ноты на \$2.75 - \$3.50 млрд		
14.05.13	19:30	Размещение 4-недельных векселей	0%*	5.42
15.05.13	19:00	ФРС выкупает ноты на \$0.75 - \$1 млрд		
16.05.13	19:00	ФРС выкупает облигации на \$1.25 - \$1.75 млрд		
17.05.13	19:00	ФРС выкупает облигации на \$4.75 - \$5.75 млрд		
20.05.13	19:00	ФРС выкупает облигации на \$1.25 - \$1.75 млрд		
20.05.13	19:30	Размещение 3-месячных векселей на \$29 млрд		
20.05.13	19:30	Размещение 6-месячных векселей на \$24 млрд		
<b>ФРАНЦИЯ</b>				
13.05.13	16:50	Размещение 90-дневных векселей на €4.95 млрд	0.000%	2.231
13.05.13	16:50	Размещение 168-дневных векселей на €2 млрд	0.00%	2.613
13.05.13	16:50	Размещение 349-дневных векселей на €1.8 млрд	0.02%	2.066
16.05.13	12:50	Размещение облигаций с погашением в 2015 г. и купоном 0.25%		
16.05.13	12:50	Размещение облигаций с погашением в 2017 г. и купоном 3.75%		
16.05.13	12:50	Размещение облигаций с погашением в 2018 г. и купоном 1%		
16.05.13	13:50	Размещение индексированных облигаций с погашением в 2018 г. и купоном 0.25%		
16.05.13	13:50	Размещение индексированных облигаций с погашением в 2024 г. и купоном 0.25%		
16.05.13	13:50	Размещение индексированных облигаций с погашением в 2019 г. и купоном 1.3%		
20.05.13	16:50	Франция продаёт векселя		
<b>ГЕРМАНИЯ</b>				
13.05.13	12:30	Размещение 182-дневных векселей на €3.82 млрд	0.00%	1.90
15.05.13	13:30	Размещение облигаций с погашением в 2015 на €5 млрд	0.02%	2.20



## КОНТАКТЫ

### Департамент управления активами

<b>Дмитрий Суханов</b>	Sukhanov@ncapital.ru	директор Департамента
Владимир Гайтанов	Gaytanov@ncapital.ru	управляющий активами
Алексей Фролов	AFrolov@ncapital.ru	управляющий активами
Владислав Григорьев	Grigoryev@ncapital.ru	управляющий активами

### Департамент клиентского обслуживания

<b>Лариса Сафонова</b>	Safonova@ncapital.ru	директор по развитию частного клиентского бизнеса
Кирилл Юркевич	Yurkevich@ncapital.ru	директор по развитию бизнеса
Сергей Павлюк	Pavlyuk@ncapital.ru	вице-президент
Степан Бойко	Boyko@ncapital.ru	вице-президент

### Аналитический департамент

<b>Владимир Рожанковский, LIFA</b>	Rojankovski@ncapital.ru	директор Департамента
Максим Зайцев	Zaitsevm@ncapital.ru	старший аналитик
Роман Ткачук	Tkachuk@ncapital.ru	старший аналитик
Сергей Алин	Alin@ncapital.ru	старший аналитик
Виталий Манжос	Manzhos@ncapital.ru	аналитик

### Департамент управления рисками

<b>Евгений Угловский</b>	Uglovsky@ncapital.ru	директор Департамента
Светлана Ткаля	STkalya@ncapital.ru	риск-менеджер
Юлия Чигарихина	Chigarikhina@ncapital.ru	риск-менеджер

### Департамент инвестиционно-банковских услуг

<b>Александр Темников</b>	Temnikov@ncapital.ru	директор Департамента
Антонина Дмитриева	Dmitrieva@ncapital.ru	директор Отдела долгового финансирования

### Департамент ведения счетов (NORDAccount@ncapital.ru)

<b>Василий Романовский</b>	Romanovsky@ncapital.ru	директор Департамента
Евгения Косова	Kosova@ncapital.ru	менеджер
Ирина Евсина	Evsina@ncapital.ru	менеджер

### Департамент PR и маркетинга

<b>Илона Шиллер</b>	IShiller@ncapital.ru	директор Департамента
Марина Кольванова	Kolyvanova@ncapital.ru	пресс-секретарь
Анастасия Перминова	Perminova@ncapital.ru	менеджер по работе со СМИ
Любовь Рыбакова	Rybakova@ncapital.ru	ведущий дизайнер



## ОГРАНИЧЕНИЕ ОТВЕТСТВЕННОСТИ

Информация, содержащаяся в данном документе, не предназначена для распространения или использования в любом государстве или юрисдикции, где ее распространение является противоречащим применимому законодательству и/или требует какой-либо регистрации со стороны «НОРД КАПИТАЛ ФАЙНЕНШЛ СЕРВИСИЗ ЛТД.», Бермуды.

Настоящим «НОРД КАПИТАЛ ФАЙНЕНШЛ СЕРВИСИЗ ЛТД.» не делает никаких заверений в отношении того, что информация или оценки, содержащиеся в данном документе, являются достоверными, точными, своевременными или полными, а также заявляет об отказе от ответственности в связи с ознакомлением с указанной информацией и ее использованием иными лицами.

В частности, настоящим «НОРД КАПИТАЛ ФАЙНЕНШЛ СЕРВИСИЗ ЛТД.» устанавливает, что данный документ:

- является собственностью «НОРД КАПИТАЛ ФАЙНЕНШЛ СЕРВИСИЗ ЛТД.» и не подлежит копированию (ни данный материал в целом, ни какая-либо его часть) в любой форме и любым способом, данный материал также не может быть перенаправлен или кому-либо представлен без предварительного письменного согласия «НОРД КАПИТАЛ ФАЙНЕНШЛ СЕРВИСИЗ ЛТД.»;
- носит исключительно информативный характер и/или является исключительно частным суждением специалистов, и ни при каких условиях не является публичной офертой и не должен быть истолкован в качестве предложения о продаже или призыва к выдвигению предложений о приобретении инвестиционных продуктов (стратегий) либо других финансовых инструментов;
- содержит заявления, не являющиеся гарантией будущих показателей, фактические показатели могут существенно отличаться от тех, которые приведены в описании инвестиционных продуктов (стратегий) и иных финансовых инструментов. Таким образом, описание инвестиционных продуктов (стратегий) и иных финансовых инструментов не является гарантией надежности возможных инвестиций и стабильности размеров возможных доходов и (или) издержек применительно к инвестиционным продуктам (стратегиям) и иным финансовым инструментам, и не должно расцениваться как информация о возможных выгодах, связанных с методом управления активами и (или) осуществлением иной деятельности; не гарантирует возможность достижения в будущем результатов управления активами, аналогичных уже достигнутым результатам;
- не может быть использован в качестве допустимого доказательства при урегулировании споров в судебном или во внесудебном порядке;
- сообщает о том факте, что инвестиции связаны с определенной степенью риска, включая риск потери капитала. Инвестиционные продукты (стратегии) и иные финансовые инструменты, упомянутые в данном документе, могут быть недоступны и не являются приемлемыми для всех инвесторов. Инвесторы должны принимать инвестиционные решения самостоятельно, исходя из собственных финансовых целей и ресурсов, а, в случае сомнений, получать независимую консультацию у эксперта по инвестициям. Предыдущие показатели не являются индикативными в прогнозе текущих результатов. Хотя «НОРД КАПИТАЛ ФАЙНЕНШЛ СЕРВИСИЗ ЛТД.» прилагает максимум усилий для достижения оптимального дохода на инвестированный капитал, инвестор, при определенном стечении обстоятельств, может получить убыток на вложенные средства;
- не влечет ответственность ни «НОРД КАПИТАЛ ФАЙНЕНШЛ СЕРВИСИЗ ЛТД.», ни кого-либо из его работников, представителей, агентов или аффилированных лиц в отношении финансовых результатов, полученных в практической деятельности на основании использования содержащейся в нем информации;

Кроме того, настоящим «НОРД КАПИТАЛ ФАЙНЕНШЛ СЕРВИСИЗ ЛТД.» устанавливает, что:

- «НОРД КАПИТАЛ ФАЙНЕНШЛ СЕРВИСИЗ ЛТД.» и/или ее дочерние компании могут, время от времени, предоставлять инвестиционные советы или иные услуги, или требовать предоставления таких услуг от любого из эмитентов, упомянутых в данном документе. Таким образом, некоторая информация, не отраженная в данном документе, может оказаться в распоряжении «НОРД КАПИТАЛ ФАЙНЕНШЛ СЕРВИСИЗ ЛТД.», не будучи отраженной в данном обзоре, и «НОРД КАПИТАЛ ФАЙНЕНШЛ СЕРВИСИЗ ЛТД.» оставляет за собой право предпринимать действия по факту получения такой информации.
- «НОРД КАПИТАЛ ФАЙНЕНШЛ СЕРВИСИЗ ЛТД.», ее руководители, сотрудники и/или связанные с ней лица могут иметь персональный интерес в ценных бумагах, гарантиях, фьючерсах, опционах, деривативах или иных финансовых инструментах любой из компаний, упомянутых в данном документе, и могут, время от времени, покупать или продавать данные ценные бумаги.