

Аналитическое управление
Инвестиционного департамента
Шагов Олег
Аналитик
Shagov@psbank.ru

Динамика индекса РТС RTSI *)



Динамика индекса РТС RTS2 *)



Панорама

Краткий обзор рынков акций

за период с 7 февраля по 13 февраля 2011 г.

Понедельник 14 февраля 2011 г.

Ключевые индикаторы рынка

| Тикер | 11 фев | 3м max | 3м min | 12м max | 12м min |
|---------------|--------|--------|--------|---------|---------|
| Россия (RTSI) | 1882 | 1935 | 1568 | 1935 | 1227 |
| США (DJI) | 12273 | 12273 | 11006 | 12273 | 9686 |
| Китай (SSEC) | 2827 | 3014 | 2677 | 3166 | 2364 |
| Нефть (WTI) | 85,6 | 92,2 | 80,4 | 92,2 | 68,0 |
| Золото (спот) | 1357,3 | 1420,1 | 1322,1 | 1422,8 | 1086,3 |
| Libor \$ 3М,% | 0,31 | 0,31 | 0,28 | 0,54 | 0,25 |
| Mibor 3М,% | 7,41 | 7,41 | 7,41 | 7,41 | 7,41 |
| EUR/USD | 1,352 | 1,382 | 1,293 | 1,419 | 1,195 |
| USD/RUR | 29,35 | 31,48 | 29,23 | 31,80 | 28,93 |

Мировые рынки акций

Ведущие индексы Европы и США по итогам торгов на прошедшей неделе выросли: немецкий DAX (+2,1%), французский CAC 40 (+1,3%), британский FTSE-100 (+1,1%), американские DJIA (+1,5%), SP500 (+1,4%), Nasdaq Composite (+1,9%). [См. стр 3](#)

Российский рынок акций

Рынок акций РФ на прошедшей неделе показал преимущественное снижение котировок по спектру наиболее ликвидных ценных бумаг, а количество упавших в цене выпусков примерно в три раза превысило число выросших. Ведущие индексы отечественного фондового рынка – индекс ММВБ и индекс РТС – потеряли за неделю 2,97% и 2,4% соответственно. [См. стр 4](#)

Динамика отраслевых индексов

В отраслевом спектре на минувшей неделе отмечалась преимущественно негативная динамика. Наибольшим снижением за неделю выделились индексы секторов "Металлы/добыча" (-3,7%), "Электроэнергетика" (-2,4%) и "Нефтегаз" (-2,1%). [См. стр 5](#)

Новости недели

Инфляция в России в период с 1 по 7 февраля выросла на 0,3%, сообщил Росстат. С начала года инфляция достигла 2,7%. Уровень годовой инфляции на 7 февраля остался на уровне 9,6%. [См. стр 2](#)

Календарь событий сегодня:

Еврозона: Промышленное производство.

[См. стр 6](#)

Показатели банковской ликвидности

| Показатели банковской ликвидности | Изменение | | |
|---|-----------|-------|-------|
| Остатки на к/с банков *) | 393,7 | 453,8 | -60,1 |
| Депозиты банков в ЦБ *) | 1131,9 | 985,1 | 146,8 |
| Сальдо операций ЦБ РФ *) | 331,3 | 278,8 | 52,5 |
| *) в млрд. руб. на дату (14.02.11) (07.02.11) | | | |

Макроэкономика и банковская система

Инфляция в России в период с 1 по 7 февраля выросла на 0,3%, сообщил Росстат. За предыдущую неделю - 26 по 31 января инфляция составила 0,6%, с 18 по 25 января - 0,4%, с 12 по 17 января - 0,6%, а с 1 по 11 января - 0,8%. С начала года инфляция достигла 2,7%. За первую неделю февраля прошлого года инфляция составила 0,2%, а за период с начала года к 7 февраля - 1,9%. Уровень годовой инфляции на 7 февраля остался на уровне 9,6%, также как и на конец января, на конец 2010 года составлял 8,8%.

Комментарий: Повышенный уровень инфляции, как мы предполагаем, скорее всего, будет удерживаться в течение I квартала текущего года. Дальнейшее развитие инфляционных тенденций будет зависеть от макроэкономических условий и политики, которую будут реализовывать российские монетарные власти. По последним оценкам Минэкономразвития РФ, инфляция в феврале 2011 г. сложится на уровне 1,3% и, таким образом, достигнет 3,7% с начала года, составив более половины от прогнозируемого ранее Минэкономразвития годового показателя в 7%.

Россия должна сохранить уровень добычи нефти, достигнутый в 2010 г., в предстоящие годы, в объеме 505 млн. т, заявил премьер-министр РФ В.Путин на совещании по итогам работы ТЭК в прошлом году. Он подчеркнул, что это оптимальный объем добычи, который покрывает и внутренние и экспортные потребности. Вместе с тем, премьер-министр РФ заявил о необходимости укрепления безопасности и антитеррористической защищенности объектов энергетической структуры страны.

Комментарий: Удержать текущий рекордный уровень добычи нефти, на наш взгляд, удастся при обеспечении эффективного использования имеющихся ресурсов, а также за счет наращивания добычи нефти на новых месторождениях в Восточной Сибири, таких как Ванкорское, Талаканское, Верхнечонское, а также на Каспии. Вместе с тем, стоит отметить, что после пуска первой очереди нефтепровода Восточная Сибирь - Тихий океан России в прошлом году удалось нарастить экспорт нефти в страны АТР почти на 45%.

Рост кредитования в РФ в текущем году составит порядка 25%, заявил глава ЦБ РФ С.Игнатьев. По его словам, кредитование разгонится к середине года. Ранее ЦБ РФ прогнозировал, что рост кредитных портфелей банков РФ в 2011 г. составит примерно 20%.

Комментарий: Российские банки без учета данных Сбербанка увеличили кредиты экономике в январе всего лишь на 0,2%. Столь низкий показатель объясняется относительно небольшим числом рабочих дней в январе, пониженным спросом со стороны предприятий и укреплением рубля. Последнее обусловлено тем, что объем валютного кредитования снижается после пересчета по курсу валюты в рубли.

Новости эмитентов**Газпром: (рекомендация - *держать*):**

Чистая прибыль Газпрома по стандартам МСФО в III квартале 2010 г. снизилась на 9% по сравнению с аналогичным периодом 2009 г. - до 159,037 млрд. руб. Выручка выросла на 15% - до 786,451 млрд. руб., а показатель EBITDA увеличился на 23% - до 253,663 млрд. руб. Чистый долг Газпрома с начала года уменьшился на 29% - до 972 млрд. руб. - от сокращения краткосрочных и долгосрочных займов в результате досрочного погашения долгосрочных займов, а также в связи с изменением порядка отражения дочерних банков группы, увеличением денежных средств и их эквивалентов.

Комментарий: Показатель чистой прибыли оказался несколько ниже ожиданий рынка, в то время как показатели выручки и EBITDA оказались несколько выше предварительных прогнозов. Мы расцениваем показатели Газпрома как нейтральные. Акции Газпрома на минувшей неделе снизились на волне фиксации прибыли после ожидавшихся рынком позитивных корпоративных новостей. Тем не менее, с фундаментальной точки зрения они остаются одними из самых привлекательных в нефтегазовом секторе.

Сбербанк: (рекомендация - *держать*):

Сбербанк РФ в январе 2011 г. получил чистую прибыль по РСБУ в размере 26,698 млрд. руб., говорится в сообщении кредитной организации. Это в 2,3 раза больше, чем за аналогичный период прошлого года. Совокупные отчисления Сбербанка на создание резервов по итогам января 2011 г. выросли до 671,4 млрд. руб. с 666,7 млрд. руб. по итогам 2010 года. За январь 2011 г. расходы на возможные потери по ссудам составили 5 млрд. руб. (за январь 2010 г. они были равны 20 млрд. руб.). Доля просроченной задолженности в кредитном портфеле банка на 1 февраля составила 5,04%. По данным на 1 января 2011 года этот показатель находился на уровне 5,0%.

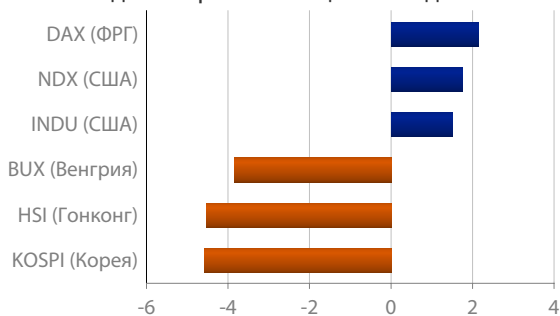
Комментарий: Акции Сбербанка на фоне публикации в пятницу позитивных корпоративных новостей выросли почти на 5%, отыграв большую часть недельных потерь, которые в итоге составили 1,7%. Из числа позитивных новостей по Сбербанку следует также выделить сообщение о том, что глава Сбербанка Г.Греф увеличил долю принадлежащих ему обыкновенных акций банка с 0,0007% до 0,0009%. Исходя из текущих цен акций Сбербанка пакет акций Г.Грефа может стоить около 20 млн. руб.

ВТБ: (рекомендация - *держать*):

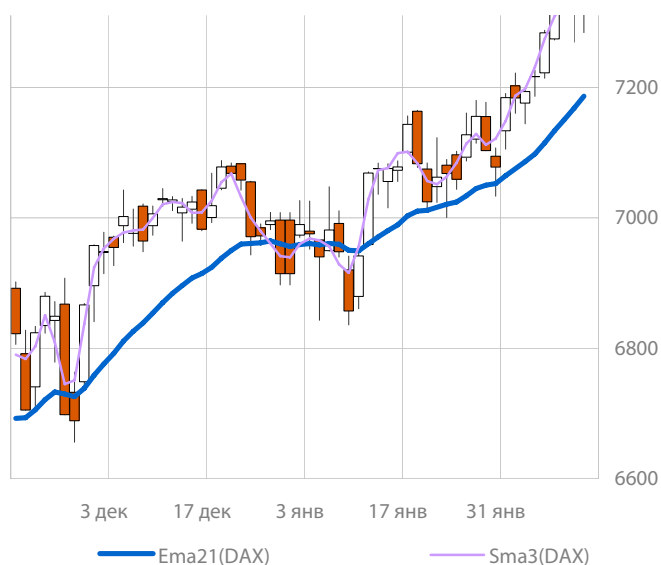
ВТБ подтвердил цену размещения в размере \$6,25 за GDR и 0,0915 руб. за акцию в рамках приватизации 10% пакета. Выручка от продажи 10% акций составит 95,7 млрд. руб. Закрытие сделки по GDR ожидается 17 февраля, а по обыкновенным акциям - 21 февраля. Допуск к торгам GDR состоится 18 февраля.

По материалам газет «Ведомости», «Коммерсант», а также Reuters, interfax.ru, prime-tass.ru, rbc.ru, aktm.ru и др.

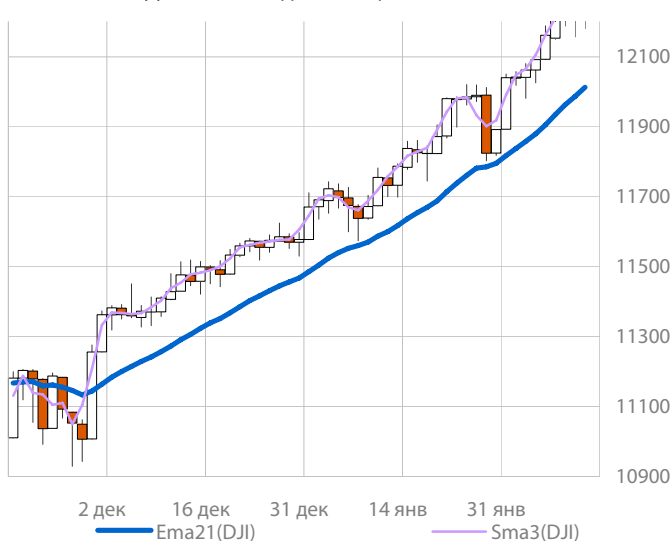
Лидеры и аутсайдеры среди ведущих мировых индексов рынков акций за неделю



Динамика индекса акций ФРГ DAX



Динамика индекса акций США DJI

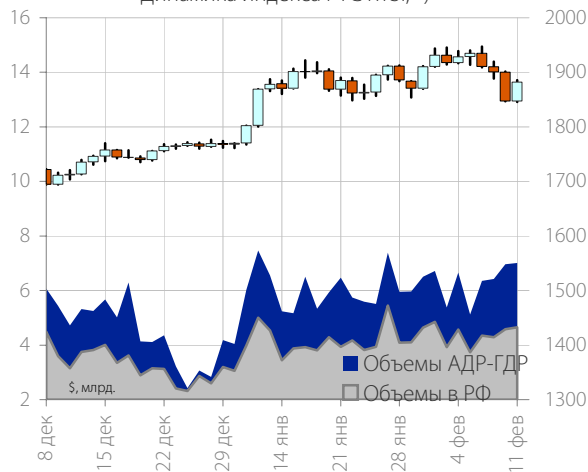


- **Ведущие индексы Европы и США** по итогам торгов на прошедшей неделе выросли: немецкий DAX (+2,1%), французский CAC 40 (+1,3%), британский FTSE-100 (+1,1%), американские DJIA (+1,5%), SP500 (+1,4%), Nasdaq Composite (+1,9%). На фондовых площадках в Азиатско-Тихоокеанском регионе (АТР) отмечалась разнонаправленная динамика: китайский фондовый индекс за неделю прибавил 1,5%, японский Nikkei-225 (+0,6%), а индийский индекс снизился на 1,6%.

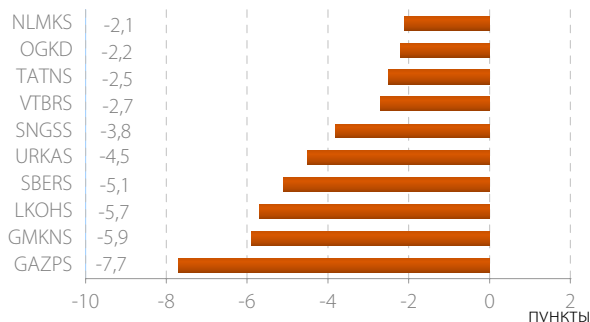
- **Европейский Центробанк (ЕЦБ)** на прошлой неделе опубликовал свой ежемесячный бюллетень банка, в котором отмечалось, что ЕЦБ не считает необходимым повышать базовую процентную ставку, несмотря на то, что уровень инфляции в Еврозоне, вероятно, будет превышать целевой уровень в течение большей части текущего года. Инфляция в Еврозоне в январе выросла до 2,4% г/г - максимального уровня с октября 2008 г., вследствие повышения цен на энергоносители и продукты питания. Установленный ЕЦБ целевой уровень инфляции составляет 2%. Тем не менее, ЕЦБ отмечает, что текущий уровень ставки по-прежнему соответствует ситуации в экономике, однако инфляционные риски могут увеличиться и требуют очень внимательного контроля. Вместе с тем, стоит отметить, что политика ЕЦБ в перспективе может измениться в связи с грядущими перестановками в руководстве ЕЦБ. Нынешний глава ЕЦБ Ж.-К. Трише намерен оставить свой пост 31 октября 2011 г. Наиболее вероятной кандидатурой нового главы ЕЦБ является Президент Бундесбанка А.Вебер, который заявил в пятницу в ходе встречи с канцлером Германии А.Меркель о намерении покинуть свой пост 30 апреля. Меркель приняла его отставку. Окончательное решение о кандидатуре на пост главы ЕЦБ может быть принято на саммите лидеров Евросоюза в июне. Кроме того, повышенный интерес на прошедшей неделе отмечался к решению по монетарной политике Банка Англии. В контексте последних публикаций статистических данных, отразивших повышенный уровень инфляции, появились спекуляции на тему о том, что Банк Англии может начать ужесточение своей кредитно-денежной политики. Однако этого не случилось. Банк Англии принял решение сохранить основную процентную ставку по сделкам репо в Великобритании без изменения на уровне 0,5%, оставив также неизменным объем программы выкупа активов.

- **Ведущие индексы рынка акций США** на прошедшей неделе продолжили подъем благодаря более сильным, чем ожидалось данным с рынка труда и растущему потребительскому доверию. Число американцев, впервые обратившихся за пособием по безработице, на прошлой неделе сократилось на 36 тыс. - до 383 тыс., что оказалось минимальным значением с июля 2008 г. Индекс потребительского доверия в США, по предварительным данным, вырос в феврале до максимальной отметки за последние 8 месяцев в 75,1 пункта. Причем индекс отношения потребителей к текущей финансовой ситуации в феврале подскочил до максимума с января 2008 г. в 86,8 пункта. На этом фоне в числе фаворитов роста по итогам недели на фондовом рынке США оказались акции финансовых и потребительских компаний, в то время как слабее рынка выглядели акции компаний нефтегазового сектора.

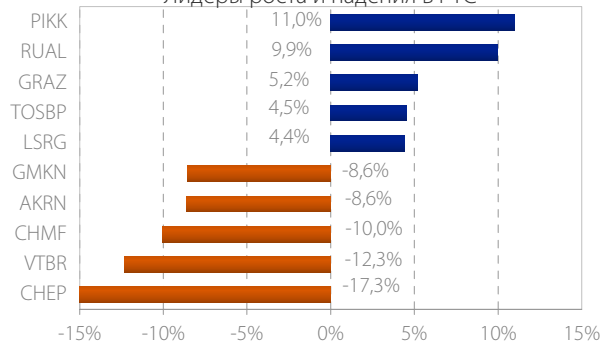
Динамика индекса РТС RTSI, *)



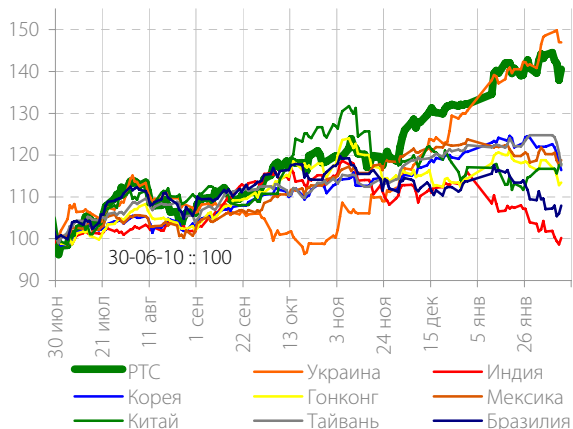
Лидеры влияния на изменение индекса RTSI



Лидеры роста и падения в РТС



Сравнение динамики фондовых индексов



• **Рынок акций РФ** на прошедшей неделе показал преимущественное снижение котировок по спектру наиболее ликвидных ценных бумаг, а количество упавших в цене выпусков примерно в три раза превысило число выросших. Ведущие индексы отечественного фондового рынка – индекс ММВБ и индекс РТС - потеряли за неделю 2,97% и 2,4% соответственно, вследствие снижения котировок акций нефтегазовых и металлургических компаний, а также банков. Однако рынку частично удалось отыграть потери в последний торговый день недели. Это отмечалось на фоне смешанной динамики мировых фондовых индексов. В то время как на биржевых площадках Европы и США имели место небольшие позитивные сдвиги, фондовые рынки стран БРИК находились под давлением продаж. Индекс FTSE BRIC 50, представляющий динамику акций 50 крупнейших компаний стран БРИК, просел за неделю более чем на 2,4%. Это произошло вследствие продолжившегося оттока капитала из фондов, инвестирующих средства в акции развивающихся рынков. По данным Emerging Portfolio Fund Research /EPFR/ за неделю, завершившуюся 9 февраля, инвесторы вывели из фондов Emerging Markets примерно \$1,6 млрд., а совокупный вывод капитала с начала года превысил \$5 млрд.

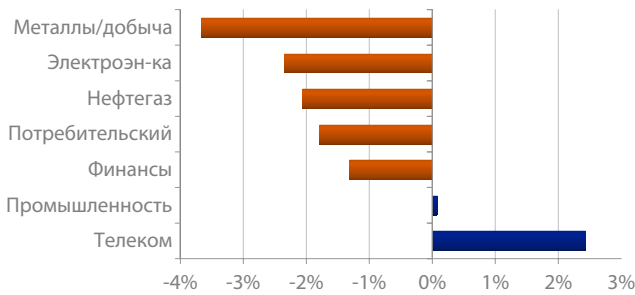
• **Еще одним негативным фактором** для рынка акций РФ стало аккумулирование крупными инвесторами наличности для приобретения акций ВТБ в рамках SPO. При этом отмеченный за последнюю неделю EPFR приток капитала в фонды, инвестирующие в акции компаний из РФ и стран СНГ, составил \$270 млн. что на порядок меньше суммы в \$3 млрд., которую ВТБ планирует привлечь с рынка. Акции ВТБ оказались одними из аутсайдеров недели, потеряв на ММВБ 7,4%, а в РТС их потери составили 12,3%. Акции Уралкалия за неделю упали на 8,1% на волне фиксации прибыли на фоне сообщений о том, что акционеры Уралкалия и Сильвинита одобрили их слияние.

• **В лидерах роста недели** оказались акции молодежного телеканала О2ТВ, подскочившие более чем на 50% на фоне новостей об обсуждении вопросов долгосрочного стратегического сотрудничества и различных вариантов возможного участия АФК «Система» в акционерном капитале О2ТВ. Кроме того, в контексте позитивных корпоративных новостей более чем 10% ростом на неделе отметились акции Иркутта и компании ПАВА.

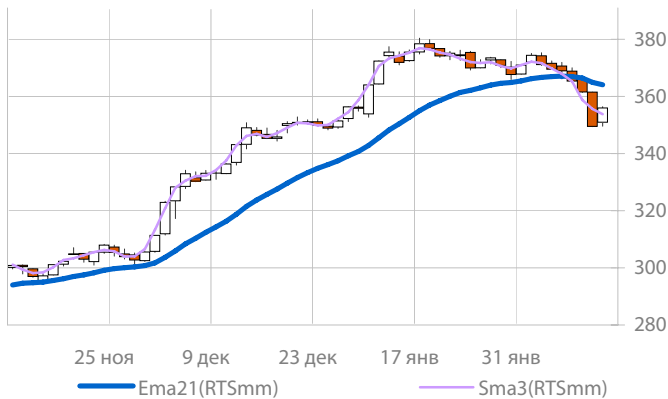
• **Значимыми событиями предстоящей недели**, которые могут повлиять на настроения инвесторов, станут показатели инфляции в Китае, США и Великобритании, ВВП Еврозоны, промышленного производства США и Еврозоны, индекса экономических ожиданий инвесторов ZEW в Еврозоне и Германии, розничные продажи, данные по рынку труда и потоки капитала в США. ФРС на предстоящей неделе опубликует протоколы своего последнего заседания. Банк ВТБ в ближайшее время завершит продажу инвесторам своего 10% пакета акций. По неофициальным данным, на акции ВТБ была отмечена существенная переподписка, причем высокий спрос отмечен со стороны институциональных инвесторов. Мы не исключаем, что неудовлетворенный спрос инвесторов в начале предстоящей недели может выплеснуться на рынок акций РФ, а акции ВТБ и Сбербанка при этом будут выглядеть лучше рынка.

*) По данным РТС (www.rts.ru)

Изменение отраслевых индексов за неделю *)



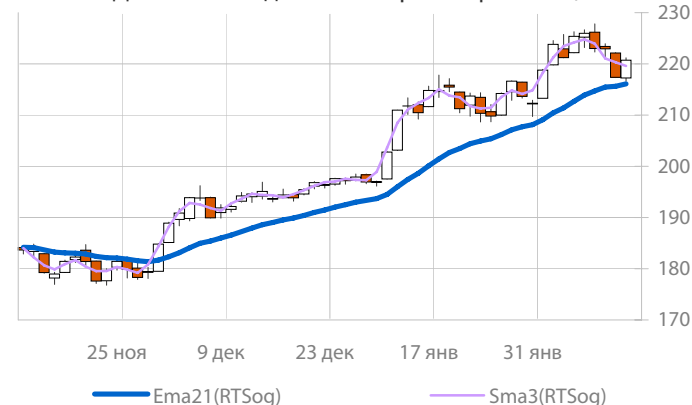
Динамика индекса сектора "Металлы/добыча" *)



Динамика индекса сектора "Электроэнергетика" *)



Динамика индекса сектора "Нефтегаз" *)



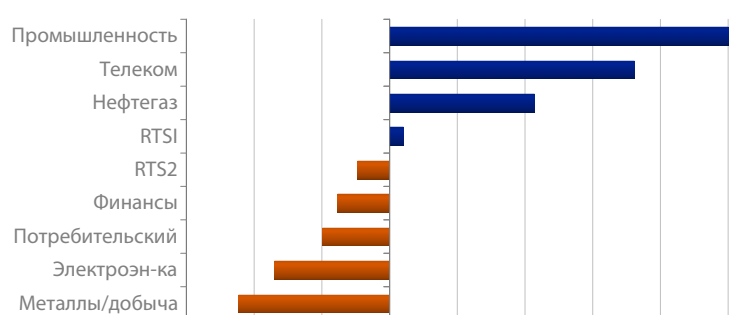
• **В отраслевом спектре** на минувшей неделе отмечалась преимущественно негативная динамика. Наибольшим снижением за неделю выделились индексы секторов "Металлы/добыча" (-3,7%), "Электроэнергетика" (-2,4%) и "Нефтегаз" (-2,1%). Вместе с тем, повышением на прошлой неделе отметился индекс сектора "Телеком" (+2,4%).

• **В секторе "Металлы/добыча"** более других за неделю упали в цене акции ЧТПЗ (-15,6%), ММК (-9,2%) и НЛМК (-6,6%). Поводом для продаж акций металлургических компаний стали опасения роста налоговой нагрузки на сектор на фоне возможного введения экспортных пошлин на металлургическую продукцию и сырье. Кроме того, Банк Китая на минувшей неделе повысил свои ключевые процентные ставки, что вызвало спекуляции относительно снижения китайского спроса на сырье и ожидания снижения мировых цен на промышленные металлы. Плохими новостями для сектора стало то, что сразу три компании: ЧТПЗ, Группа "Кокс" и дочерняя компания Северстали Nord Gold не смогли составить конкуренцию ВТБ и заинтересовать инвесторов своими акциями, отложив IPO в Лондоне из-за плохой конъюнктуры рынка. Акции ЧТПЗ на этих новостях обвалились за неделю более, чем на 15%.

• **В секторе "Электроэнергетика"** аутсайдерами недели стали акции МОЭСК (-6,6%), ОГК-2 (-6,1%), ОГК-1 (-5,9%) и ФСК ЕЭС (-5,3%). Компания МОЭСК на прошлой неделе была названа в числе виновников коллапса в аэропортах московского авиаузла, который случился перед Новым годом. Комиссия Минтранса установила, что Домодедово обесточился 26 декабря в результате падения обледеневших деревьев на ЛЭП, а полностью восстановить электроснабжение удалось лишь 29 декабря. Кроме того, было отмечено, что МОЭСК "многократными переносами сроков окончания восстановительных работ фактически препятствовала принятию решения об объявлении чрезвычайной ситуации". Падение котировок ОГК-2 и ФСК было вызвано опасениями инвесторов относительно того, что для привлечения финансирования сделки по покупке 49% "Нортгаза" "Интер РАО" может устроить распродажу пакетов акций этих компаний на открытом рынке.

• **В нефтегазовом секторе** наибольшие потери за неделю понесли обыкновенные акции Татнефти (-5,8%) и Сургутнефтегаза (-4,8%), а также привилегированные акции Сургутнефтегаза (-5,7%) и Мегионнефтегаза (-4,2%). Котировки акций наиболее капитализированных компаний этого сектора показали за неделю умеренные потери: Газпром (-2,3%), Лукойл (-1,6%), Роснефть (-0,6%).

Текущие индексы привлекательности секторов



Текущие индексы привлекательности секторов отражают средний темп изменения отраслевых индексов за последние 2 недели.

*) По данным РТС (www.rts.ru)

понедельник 14 февраля 2011 г.

- 13:00 Еврозона: Промышленное производство за декабрь Прогноз: -0.2% м/м

вторник 15 февраля 2011 г.

- 05:00 Китай: Индекс потребительских цен Прогноз: +5.5% г/г
- 13:00 Еврозона: Динамика ВВП Прогноз: +0.5% к/к
- 13:00 Еврозона: Торговый баланс
- 13:00 Еврозона: Индекс экономических ожиданий ZEW
- 13:00 Германия: Индекс экономических ожиданий ZEW
- 16:30 США: Цены на импорт/экспорт
- 16:30 США: Индекс деловой активности в промышленности ФРБ Нью-Йорка Прогноз: 15
- 16:30 США: Розничные продажи Прогноз: 0.5%
- 17:00 США: Чистый приток капитала в США
- 18:00 США: Индекс рынка жилья
- 18:00 США: Производственные запасы Прогноз: 0.7%

среда 16 февраля 2011 г.

- 08:00 Япония: Месячный отчет Банка Японии
- 12:30 Великобритания: Уровень безработицы
- 13:30 Великобритания: Отчет по инфляции Банка Англии
- 16:30 США: Число начатых строителей домов
- 16:30 США: Количество разрешений на строительство домов
- 16:30 США: Индекс цен производителей
- 17:15 США: Промышленное производство
- 18:30 США: Запасы нефти и нефтепродуктов
- 22:00 США: Протокол заседания ФРС

четверг 17 февраля 2011 г.

- 12:00 Еврозона: Счет текущих операций
- 16:30 США: Индекс потребительских цен
- 16:30 США: Число первичных заявок на пособие по безработице
- 18:00 США: Индекс деловой активности ФРБ Филадельфии
- 18:00 Еврозона: Индекс потребительского доверия

пятница 18 февраля 2011 г.

- 10:00 Германия: Индекс цен производителей
- 12:30 Великобритания: Розничные продажи

Инвестиционный департамент

т.: +7 (495) 777-10-20 доб. 70-53-03, 70-20-00

ф.: +7 (495) 777-10-20 доб. 70-47-37

 E-mail: ib@psbank.ru

Руководство

| | | |
|--|---------------------------------------|----------|
| Зибарев Денис Александрович Zibarev@psbank.ru | Руководитель департамента | 70-47-77 |
| Тулинов Денис Валентинович Tulinov@psbank.ru | Руководитель департамента | 70-47-38 |
| Миленин Сергей Владимирович Milenin@psbank.ru | Заместитель руководителя департамента | 70-47-94 |
| Субботина Мария Александровна Subbotina@psbank.ru | Заместитель руководителя департамента | 70-47-33 |

Аналитическое управление

| | | |
|---|---------------------------|----------|
| Грицкевич Дмитрий Александрович Gritskevich@psbank.ru | Рынок облигаций | 70-20-14 |
| Монастыршин Дмитрий Владимирович Monastyrshin@psbank.ru | Рынок облигаций | 70-20-10 |
| Жариков Евгений Юрьевич Zharikov@psbank.ru | Рынок облигаций | 70-47-35 |
| Шагов Олег Борисович Shagov@psbank.ru | Рынки акций | 70-47-34 |
| Захаров Антон Александрович Zakharov@psbank.ru | Валютные и товарные рынки | 70-47-75 |

Управление торговли и продаж

| | | | |
|--|----------------------|-----------------|--|
| Круть Богдан Владимирович krutbv@psbank.ru | Синдикация и продажи | icq 311-833-662 | Прямой: +7(495) 228-39-22 +7(495) 777-10-20 доб. 70-20-13 |
| Галямина Ирина Александровна Galiamina@psbank.ru | Синдикация и продажи | icq 314-055-108 | Прямой: +7 (495) 705-97-56 +7(495) 777-10-20 доб. 70-47-85 |
| Хмелевский Иван Александрович Khmelevsky@psbank.ru | Синдикация и продажи | icq 595-431-942 | Прямой: +7 (495) 411-5137 +7(495) 777-10-20 доб. 70-47-18 |
| Павленко Анатолий Юрьевич APavlenko@psbank.ru | Треjder | icq 329-060-072 | Прямой: +7(495)705-90-69 или +7(495)777-10-20 доб. 70-47-23 |
| Рыбакова Юлия Викторовна Rybakova@psbank.ru | Треjder | icq 119-770-099 | Прямой: +7(495)705-90-68 или +7(495)777-10-20 доб. 70-47-41 |
| Урумов Тамерлан Таймуразович Urumov@psbank.ru | Треjder | | Моб.: +7(910)417-9773 +7(495)777-10-20 доб. 70-35-06 |

Управление по работе с неэмиссионными долговыми обязательствами

| | | | |
|---|----------------------|--|--|
| Бараночников Александр Сергеевич Baranoch@psbank.ru | Операции с векселями | | Прямой: +7(495)228-39-21 или +7(495)777-10-20 доб. 70-47-96 |
|---|----------------------|--|--|

Настоящий информационно-аналитический обзор предоставляется исключительно в информационных целях и не содержит рекомендаций или предложений о совершении сделок. ОАО «Промсвязьбанк» уведомляет, что использование представленной информации не обеспечивает защиту от убытков или получение прибыли. ОАО «Промсвязьбанк» и его сотрудники не несут ответственности за полноту и точность предоставленной информации, а также последствия её использования, и оставляют за собой право пересмотреть ее содержание в любой момент без предварительного уведомления.

Настоящим уведомляем всех заинтересованных лиц о том, что при подготовке обзора использовалась информация, полученная из сети Интернет, а также других открытых источников информации, рассматриваемых нами на момент публикации как достоверные.

ОАО «Промсвязьбанк», Москва, ул. Смирновская, 10, т.: 777-10-20, web-сайт: www.psbank.ru
Аналитическое управление Инвестиционного Департамента, т. 777-10-20(доб. 704733), e-mail: ib@psbank.ru