

# БИРЖЕВОЙ ТОВАРНЫЙ РЫНОК РОССИИ



**СПБМТСБ**

Санкт-Петербургская Международная  
Товарно-сырьевая Биржа

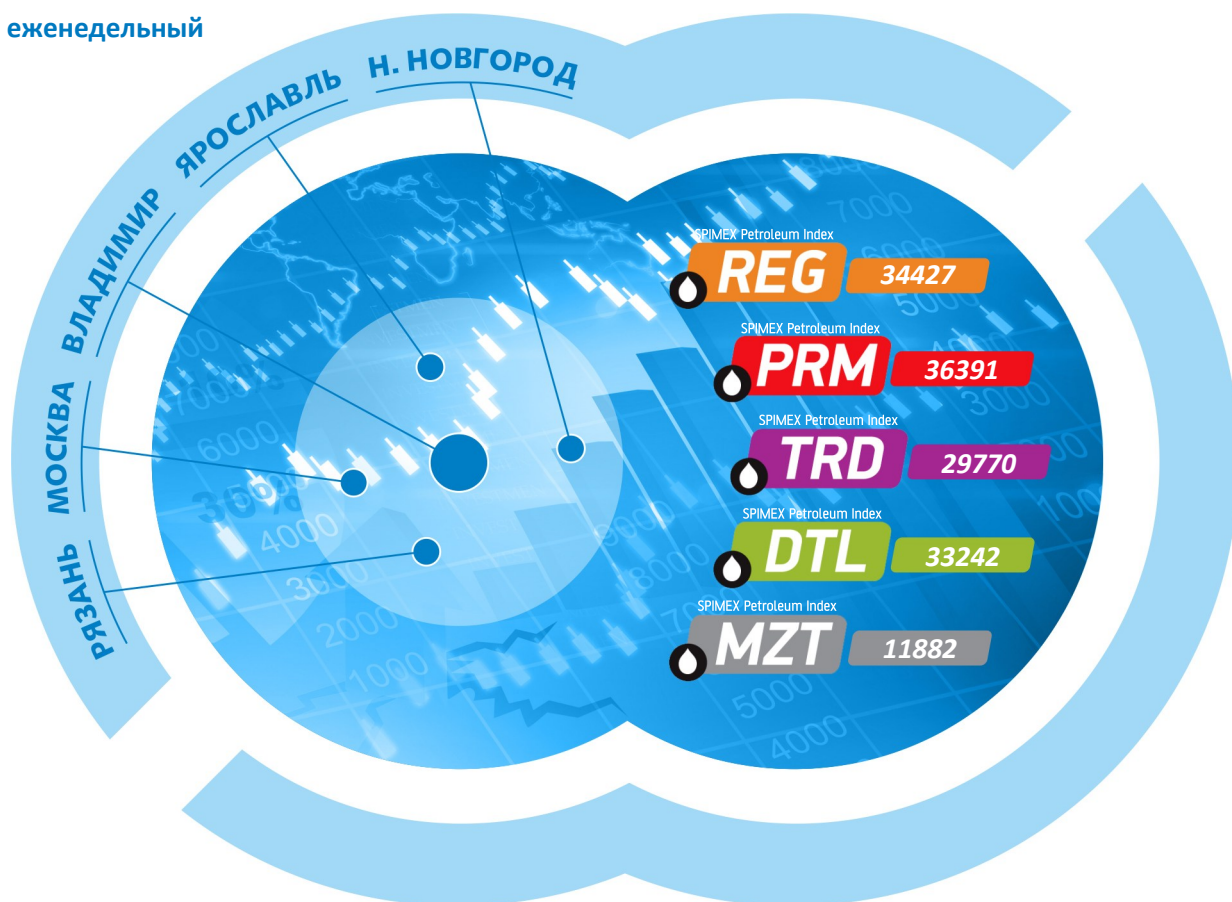
РЫНОК НЕФТЕПРОДУКТОВ  
БИРЖЕВЫЕ ИНДЕКСЫ

Выпускается при содействии ФАС России



№ **60** 5 - 8 мая  
2014

еженедельный



Закрытое акционерное общество «Санкт-Петербургская Международная Товарно-сырьевая Биржа»

**ОФИС В МОСКВЕ:**

119021, УЛ. ТИМУРА ФРУНЗЕ, Д.24  
ТЕЛ.: +7 (495) 380-04-24,  
ФАКС: +7 (495) 380-04-23

**ОФИС В САНКТ-ПЕТЕРБУРГЕ:**

191119, УЛ. МАРАТА, Д. 69-71, ЛИТ. А  
ТЕЛ.: +7 (812) 449-53-83

[WWW.SPIMEX.COM](http://WWW.SPIMEX.COM)



Изложенный материал представляет точку зрения автора и может не совпадать с позицией биржи



Автор  
 Дмитрий Гусев  
 Генеральный директор  
 «ICON Trading»  
 Тел.: +7(495) 648-85-24  
 e-mail: gusev@icontrade.ru

**Послабления не проходят...пока**

В апреле вопрос таможенного регулирования и взаимопоставок нефти и нефтепродуктов между участниками Таможенного союза вновь встал на повестке дня. Предпосылки к этому были, вспомним идею резкого подъема НДС и снижения акцизов в ответ на возможное снижение экспортных пошлин (см. апрельский OGJR).

Обозначенный налоговый «перелом» коренным образом перекраивает прежние планы правительства РФ - генеральным направлением налоговых изменений в России на сегодня является плавное снижение пошлины на нефть и светлые нефтепродукты при введении 100% пошлины на мазут с 2015 года.

В рамках встречи премьеров Таможенного союза Россия попыталась убедить партнеров отсрочить либерализацию пошлин. Удалось получить промежуточный результат - достигнута предварительная договоренность о сохранении методов тарифного и нетарифного ограничения в 2015 году. Сейчас без

пошлин нефть поставляется в Белоруссию по квоте: в 2013 году — 20,9 млн. тонн, договоренность на первое полугодие 2014 года — 11,5 млн. тонн. В обмен Белоруссия возвращает пошлину от экспорта белорусских нефтепродуктов, произведенных из российской нефти. Казахстан же в обмен на беспошлинные поставки нефтепродуктов поставлял России нефть, пошлина от ее экспорта должна оставаться в российском бюджете.

На российском рынке не утихают споры о снижении уровня стоимости нефтепродуктов и о том, за чей счет это должно происходить. Позиция регуляторов – основное снижение должно происходить за счет нефтяных компаний. У нефтяников другое мнение. Так, в апреле на встрече с журналистами глава компании «Газпром нефть» Александр Дюков дал свой рецепт регулирования цены на бензин: «Снизьте акцизы, и у вас будет та цена, которую вы хотите иметь на внутреннем рынке».

Нефтехимики отправили в правительство просьбу о том, чтобы 90% экспортная пошлина на бензин не затрагивала газовую нефть и легкие дистилляты. С таким обращением выступил глава «НОВАТЭКа» Леонид Михельсон. По его мнению, это позволит возвращать инвестиции, сделанные в объекты газотранспортной инфраструктуры и модернизацию ГПЗ (около 160 млрд. рублей).

Ответ получен отрицательный - бюджет сейчас не готов к потере выпадающих доходов. Однако к рассмотрению вопроса пообещали вернуться в 2015 году.

(Подготовлено для Oil&Gas Journal Russia)

**Оперативные объемы производства нефтепродуктов на НПЗ РФ и объемы их реализации на биржевых торгах ЗАО "СПБМТСБ"**

Апрель 2014 года

	Объем производства, * тыс. т	Объем реализации, тыс. т	Кол-во сделок, ед.	Средний объем сделки, тыс. т	Количество участников в секции "Нефтепродукты" (вкл. клиентов)	Объем реализации в секции "Нефтепродукты", тыс. руб.
Автобензин	2834,2	478,420	2848	0,168	1287	42 994 478
Авиакеросин	870,5	319,710	650	0,492		
Дизельное топливо	6068,1	426,995	1830	0,233		
Топочный мазут	6115,3	251,985	754	0,334		

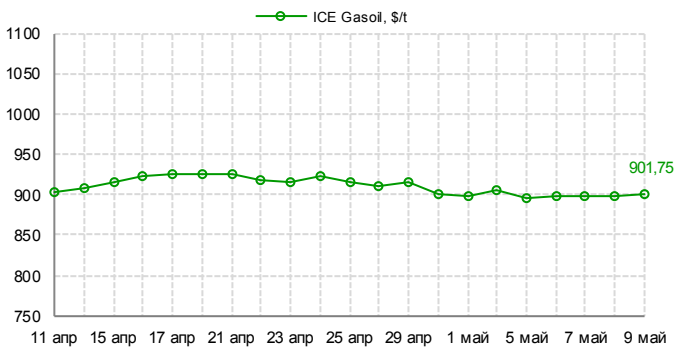
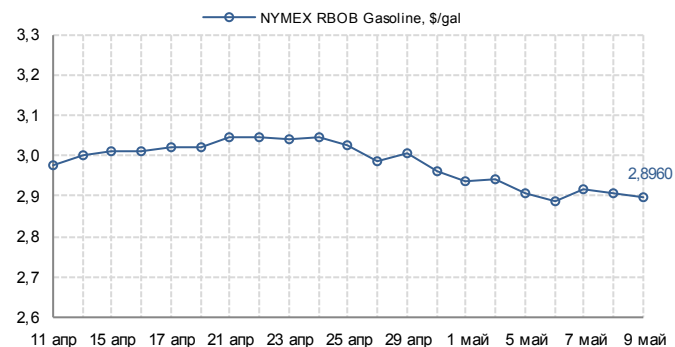
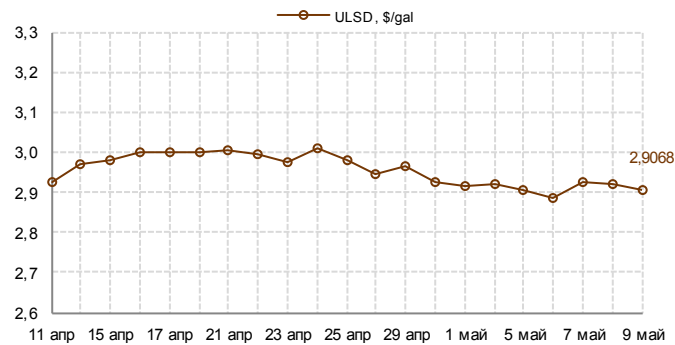
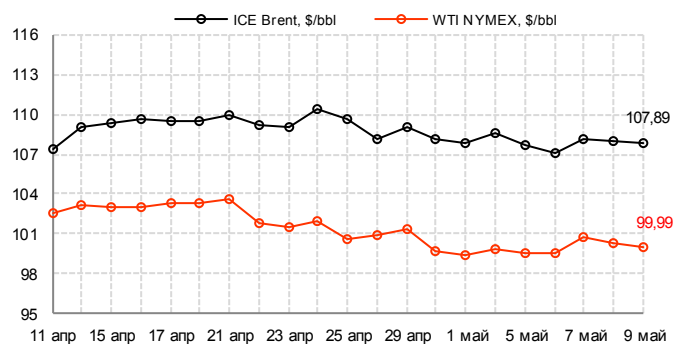
\* - оперативная информация ГП «ЦДУ ТЭК»

Публикуемые в информационных изданиях ЗАО «СПБМТСБ» мнения и высказывания лиц, не являющихся сотрудниками ЗАО «СПБМТСБ», представляют собой их экспертную точку зрения, которая не является официальной позицией Биржи по затронутым вопросам. Просим представителей СМИ и аналитиков обращать внимание на источник информации, корректно его цитировать, а также учитывать размещаемые в изданиях Биржи оговорки относительно ответственности Биржи за те или иные публикуемые материалы.



## Котировки на июнь 2014 года

	2 мая 2014 г	5 мая 2014 г	6 мая 2014 г	7 мая 2014 г	8 мая 2014 г	9 мая 2014 г
Brent, \$/bbl	108,59	107,72	107,06	108,13	108,04	107,89
WTI, \$/bbl	99,76	99,48	99,50	100,77	100,26	99,99
ULSD, \$/gal	2,9223	2,9064	2,8877	2,9275	2,9202	2,9068
RBOB, \$/gal	2,9445	2,9092	2,8858	2,9182	2,9050	2,8960
Gasoil, \$/t	906,75	895,75	897,50	899,50	899,50	901,75



## Ставки экспортных пошлин, \$/т

	Июнь	Июль	Август	Сентябрь	Октябрь	Ноябрь	Декабрь	Январь	Февраль	Март	Апрель	Май
Нефть	359,3	369,2	379,8	400,7	416,4	395,9	385,7	401,0	386,3	384,4	387,0	376,1
Нефть (льготная ставка 1)	165,5	172,9	180,8	196,5	208,3	192,9	185,3	196,7	190,3	188,8	190,8	182,4
Нефть (льготная ставка 2)	35,9	36,9	37,9	40,0	41,6	39,5	38,5	40,1	38,6	38,4	38,7	37,6
СУГ	72,2	45,2	40,5	75,5	121,3	154,3	203,5	196,5	202,4	169,1	129,1	88,3
Светлые нефтепродукты	237,1	243,6	250,6	264,4	274,8	261,2	254,5	264,6	254,9	253,7	255,4	248,2
Автомобильный бензин	323,3	332,2	341,8	360,6	374,7	356,3	347,1	360,9	347,6	345,9	348,3	338,4
Дизельное топливо	237,1	243,6	250,6	264,4	274,8	261,2	254,5	264,6	251,0	249,8	251,5	244,4
Темные нефтепродукты	237,1	243,6	250,6	264,4	274,8	261,2	254,5	264,6	254,9	253,7	255,4	248,2

## Ставки акцизов, руб./т

	с 01.01.2013	с 01.07.2013	с 01.01.2014	с 01.01.2015	с 01.01.2016
Автобензин, класс 2 и ниже	10100	10100	11110	13332	13332
Автобензин, класс 3	9750	9750	10725	12879	12879
Автобензин, класс 4	8560	8960	9916	10858	10858
Автобензин, класс 5	5143	5750	6450	7750	9500
Прямогонный бензин	10229	10229	11252	13502	14665
Дизельное топливо, класс 2 и ниже	5860	5860	6446	7735	7735
Дизельное топливо, класс 3	5860	5860	6446	7735	7735
Дизельное топливо, класс 4	4934	5100	5427	5970	5970
Дизельное топливо, класс 5	4334	4500	4767	5244	5970
Топливо печное бытовое	-	5860	6446	7735	7735

Сокращения, используемые при отражении «структуры рынка»:

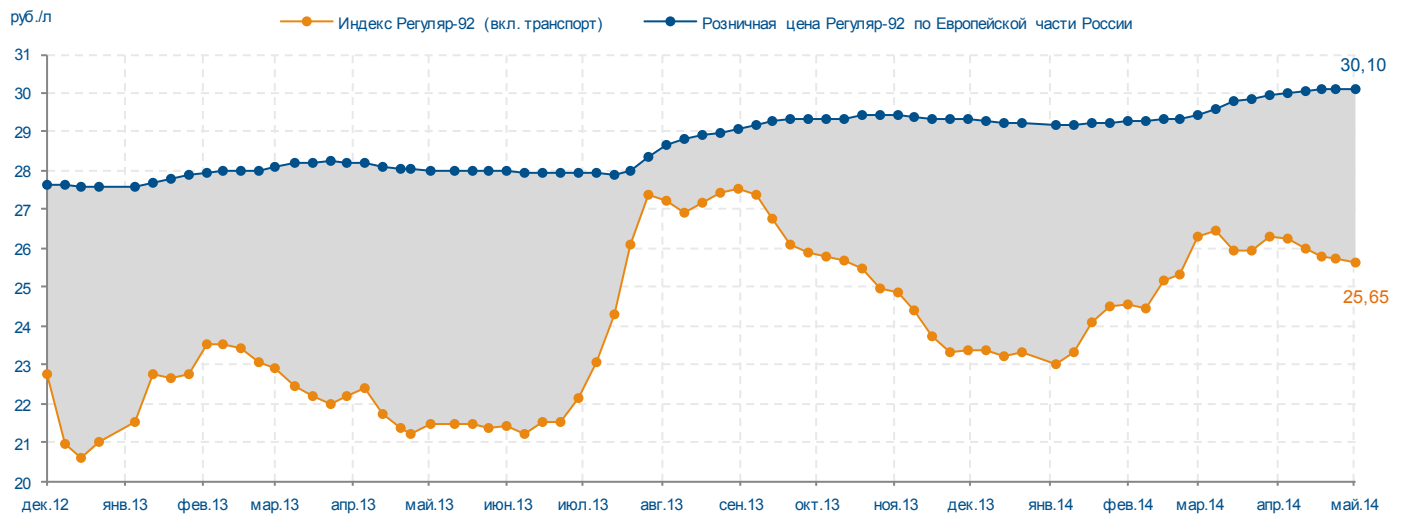
ПР - сделки, заключенные на первичном рынке, т.е. производителями нефтепродуктов;

ВР - сделки, заключенные другими участниками рынка;

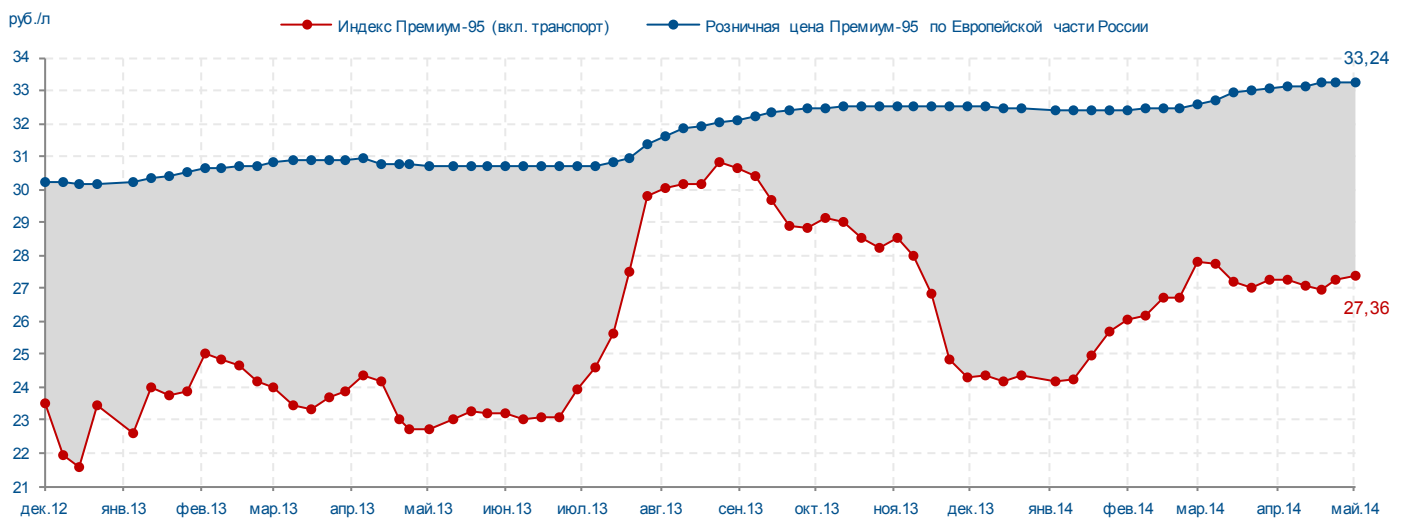
Беларусь - сделки, заключенные с нефтепродуктами, производимыми на территории Республики Беларусь.



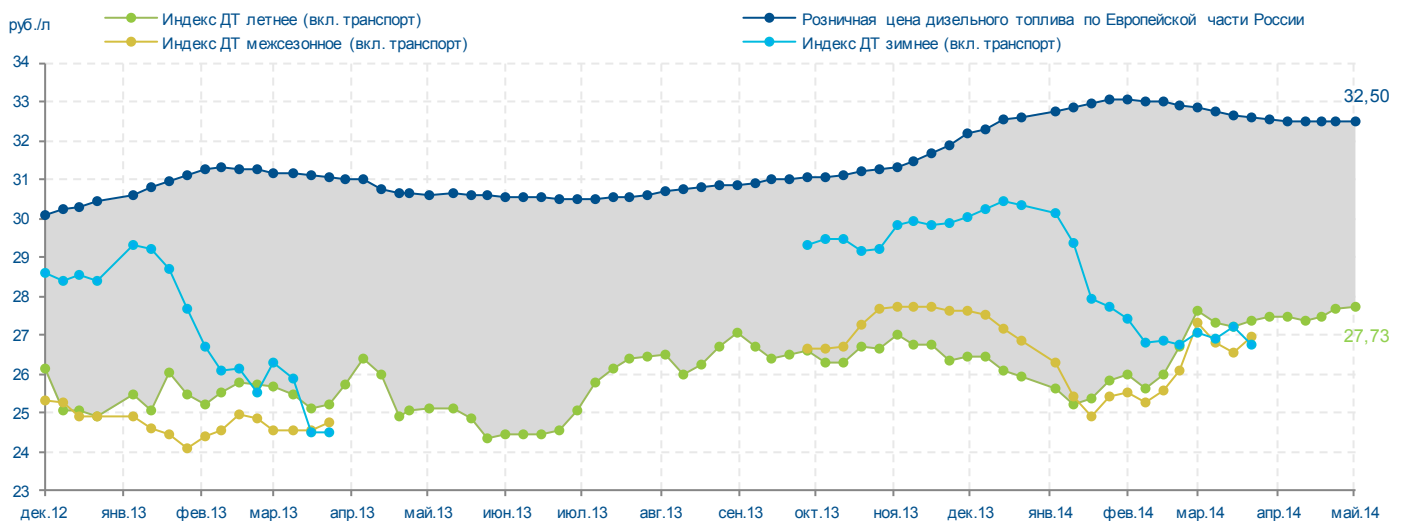
## Индекс Регуляр-92 «Владимир» (вкл. транспорт) и розничная цена автобензина Регуляр-92 в Европейской части России с 5 по 8 мая 2014



## Индекс Премиум-95 «Владимир» (вкл. транспорт) и розничная цена автобензина Премиум-95 в Европейской части России с 5 по 8 мая 2014



## Индексы дизельного топлива «Владимир» (вкл. транспорт) и розничная цена дизельного топлива в Европейской части России с 5 по 8 мая 2014



© ЗАО «СПБМТСБ», 2014

Любое использование либо копирование материалов или подборка материалов может осуществляться лишь с разрешения ЗАО «СПБМТСБ» и только при наличии ссылки на ЗАО «СПБМТСБ» как источника таких материалов и данных.

# РОССИЙСКИЙ РЫНОК НЕФТЕПРОДУКТОВ

информационно-аналитический отчет

Бесплатная  
двухнедельная подписка



**ОМТ\_Российский  
рынок нефтепродуктов**  
информационно-аналитический отчет

05.12.13

---

**Содержание отчета**

Страница	Ст.
Обзор рынка	1
Цены ЛПДС и ключевых нефтебаз	3
Крупнооптовые цены НПЗ (бензин)	4
Крупнооптовые цены НПЗ (ДТЛ)	6
Крупнооптовые цены НПЗ (ДТЗ)	8
Крупнооптовые цены НПЗ (мазут, ТС)	8
Мелкооптовые цены (бензин)	10
Мелкооптовые цены (ДТ)	14
Цены и маржинальность АЗС РФ	18
М	18
Лучшие поставщики в регионах РФ	20
Цены на газ и газомоторное топливо	24
Простои и профилактика на НПЗ РФ	27

### Сезонная неопределенность

Обзор российского рынка нефтепродуктов за период: 2-4 декабря 2013 г.

*Переломный период на российском рынке нефтепродуктов еще не закончился: в отдельных регионах РФ сохраняется спрос на высокооктановый бензин, несмотря на его «повальное» удешевление. Поверителли и планируют «поддерживать» на уровне дилитологии, но текущий уровень цен ДТЗ приближается к своему минимуму.*

#### Игра на понижение

• **«Башнефть» и «Роснефть»** пошли на новые уступки  
 • **«Газпром газомоторность»** обновила «Газромнефте-ОМНП» на реализацию бензина

На российском крупнооптовом рынке нефтепродуктов средняя стоимость бензина понизилась. При этом его крупнооптовая стоимость на большинстве заводов страны не уменьшилась: конечные потребители и трейдеры стали активно закупать бензин из декабря, тем самым обеспечивая продукту хороший спрос. Цены высокооктанового бензина в ЦФО остались на прежнем уровне, частично их поддержал продолжающийся ремонт на МНПЗ. А вот в ПФО продукт появился в цене при прямом участии ИИПКО: ввиду относительно дешевого предложения Премюм-95 от самарской группы НПЗ – по 31 000 руб./т, «Башнефть» была вынуждена пойти на певовые услуги для стимулирования спроса на собственный бензин этой марки. В результате тот подешевел до 30 500 руб./т, после чего уже «Роснефть» пришлось снизить на заводах самарской группы стоимость бензина этой марки до 30 550 руб./т. «ЕТК» впервые в декабре

предложил Премюм-95, он не пользовался большим спросом. На этот раз безорус продавали свой продукт не так дешево, как в предыдущие недели Регуляра-92, а приобрести его были готовы покупатели лишь из приближенных к ст. Завьяка (Брянская область) регионов, да и то в небольших объемах. Снизив отпускную стоимость на Суругутом ЗСК, «Газпром газомоторность» обновила «Газромнефте-ОМНП» по реализации бензина в УФО. «Фортебизнес» предлагала продать крупным оптом дилитрического ресурса Аи-95 и А-76-80.

**Много – не всегда хорошо**  
 • «Роснефть» в Алтайском крае уменьшила стоимость Аи-95 на 800 руб.  
 • «Газпромнефть» продавец и «Роснефть» уменьшились Аи-95 на 500 руб.

[www.omt-consult.ru](http://www.omt-consult.ru)

## Консалтинговая компания «ОМТ-Консалт»

(495) 215-26-81  
 info@omt-consult.ru  
 omt-consult.ru

Российский рынок нефтепродуктов – информационно-аналитический отчет, содержащий всю необходимую информацию о ценах на топливо во всех регионах РФ. Данный отчет позволит Вам регулярно получать обзоры рынка, подготовленные опытными аналитиками, точные ценовые прогнозы, результаты биржевой торговли нефтепродуктами, сведения о ремонтных и профилактических работах на российских НПЗ и многое другое.

Периодичность публикации:

- вторник, четверг (основной отчет);
- ежедневно (итоги биржевых торгов)

- Цены ЛПДС и ключевых нефтебаз
- Крупнооптовые цены НПЗ (бензин)
- Крупнооптовые цены НПЗ (ДТЛ)
- Крупнооптовые цены НПЗ (ДТЗ)
- Крупнооптовые цены НПЗ (мазут, ТС)
- Мелкооптовые цены (бензин)
- Мелкооптовые цены (ДТ)
- Цены и маржинальность АЗС РФ
- Лучшие поставщики в регионы РФ
- Цены на газ и газомоторное топливо
- Простои и профилактика на НПЗ РФ
- Итоги биржевых торгов (приложение)



# 19 МАЯ

## Вторая

### Международная конференция

# ГАЗОВЫЙ КОНДЕНСАТ 2014

ЗАО «КРЕОН ЭНЕРДЖИ» приглашает принять участие во Второй Международной конференции «Газовый конденсат 2014», которая состоится 19 мая в отеле «Балчуг Кемпински Москва».

Программа конференции также предусматривает обсуждение следующих основных вопросов:

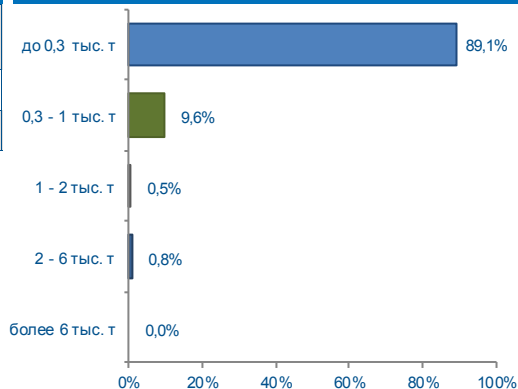
- Перспектива роста добычи и переработки НГК в РФ;
- Баланс спроса и предложения на ШФЛУ в РФ;
- Экспортно-импортные операции на рынке газового конденсата;
- Развитие логистической инфраструктуры;
- Таможенно-тарифное регулирование газового конденсата и продуктов его переработки;
- Промышленная безопасность объектов добычи и переработки газового конденсата.

Среди участников прошлогодней конференции такие компании как: «Белорусская нефтяная компания», «Богандинский НПЗ», «Газпром», «Газпром нефть», «Газпром нефтехим Салават», «Газпром переработка», «ЕвроХим», «Импэкснефтехим», «ЛУКОЙЛ», «Нижнекамскнефтехим», «ОЗНА Менеджмент», «САНОРС», «Севернефть-Уренгой», «СИБУР», «Сургут перевалка», «Томскнефтегазпереработка» и другие.

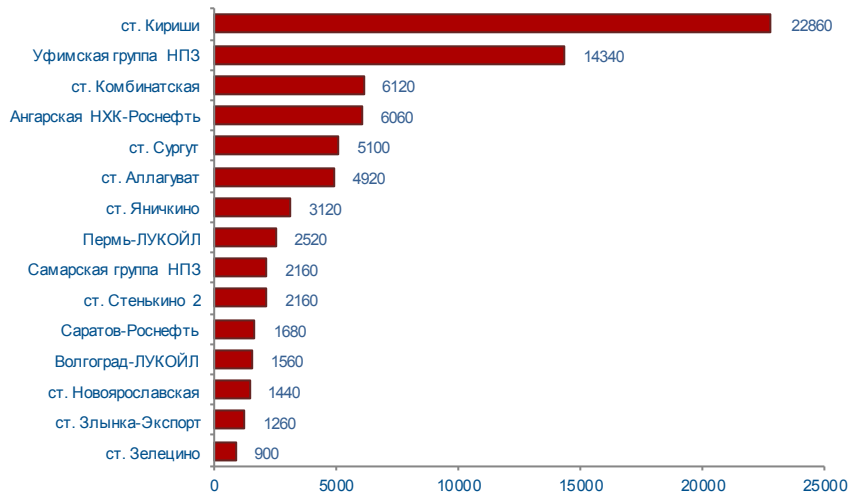
Дополнительную информацию о предстоящей конференции можно получить по тел. + 7 (495) 797-49-07 или e-mail: [org@creonenergy.ru](mailto:org@creonenergy.ru)

	5 - 8 мая 2014 г		Всего с начала месяца	Всего с начала года
Объем торгов, тонн	78360	-	78360	1478140
Количество сделок, ед.	394	-	394	8119

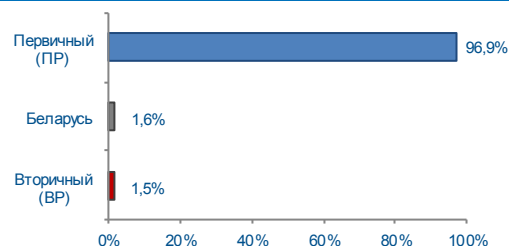
## Структура сделок



## Объем торгов на базисах (рейтинг-15), тыс. т

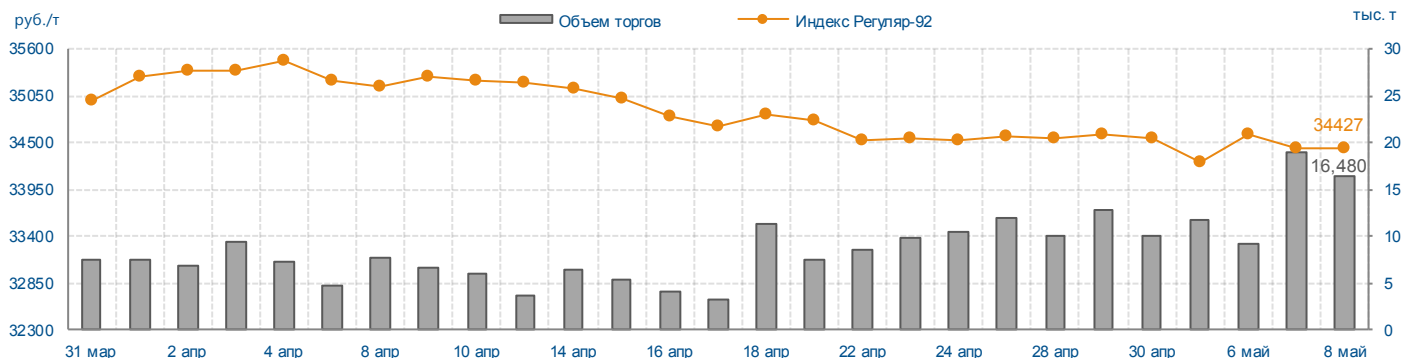


## Структура рынка



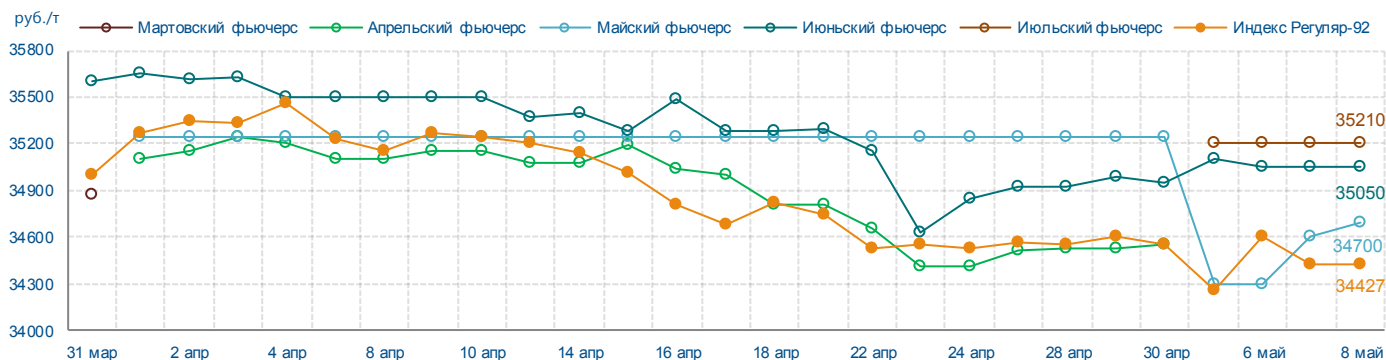
## Индекс Регуляр-92 (Владимир)

	8 мая / 30 апр. 2014 г		С начала месяца	С начала года	5 - 8 мая 2014 г	
Индекс, руб./т	34427	-127	+168	+3563	34428	-
Объем торгов, учитываемых при расчете, тонн	16480	+6420	56440	764360	56440	-



## Итоги торгов срочного рынка

Базовый актив	Код серии инструмента	Исполнение	Расчетная цена на 08.05.14	Изменение за неделю, %	Объем сделок, контрактов	Объем сделок, руб.	Кол-во сделок, шт.	Открытые позиции на 08.05.14, контрактов	+/- к открытым позициям на 30.04.14
Индекс Регуляр-92	FSIREGVL154	май.2014	34700	-	51	1 764 700	2	51	+51
	FSIREGVL164	июн.2014	35050	-	68	2 386 580	3	641	0
	FSIREGVL174	июл.2014	35210	-	0	0	0	0	-

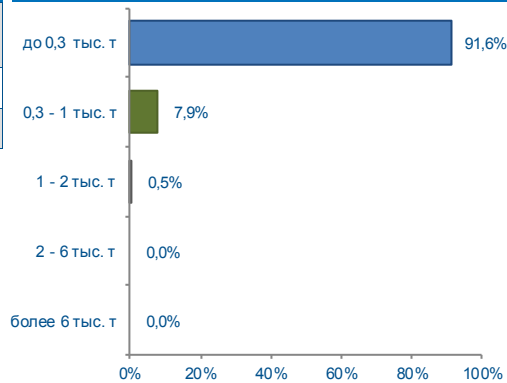


## Итоги биржевых торгов

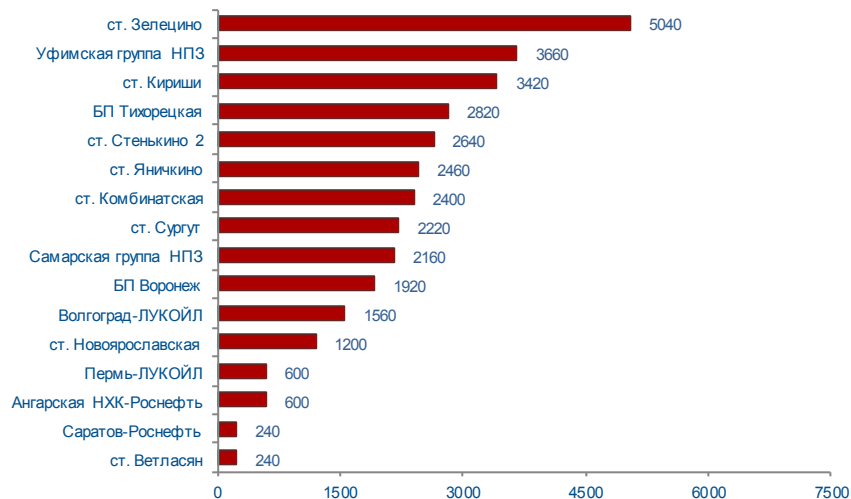
Базис	Способ поставки	Сегмент рынка	MIN предл., руб./т	MAX спрос, руб./т	Сделки						
					Кол-во, ед.	Объем, тонн	Средневзвешенная цена			MIN цена, руб./т	MAX цена, руб./т
							руб./т	руб./т	+/-		
Ангарская НХК-Роснефть	жд	ПР	34600	36650	49	5700	34876	34924	+407	34600	35200
		ВР	34900		3	360	35683			35200	36650
БП Зеленый Дол	жд	ПР	34230	34230	1	240	34230	34230	-	34230	34230
		ВР	-		0	-	-			-	-
БП Осенцы	жд	ПР	33250	33550	2	300	33430	33430	-	33250	33550
		ВР	-		0	-	-			-	-
БП Хилок	жд	ПР	37140	37140	1	60	37140	37140	-	37140	37140
		ВР	-		0	-	-			-	-
БП2 Екатеринбург	жд	ПР	33250	33300	1	120	33250	33250	+100	33250	33250
		ВР	-		0	-	-			-	-
Волгоград-ЛУКОЙЛ	жд	ПР	35900	35900	5	1560	35900	35900	0	35900	35900
		ВР	-		0	-	-			-	-
Пермь-ЛУКОЙЛ	жд	ПР	35100	35100	9	2520	35100	35100	0	35100	35100
		ВР	-		0	-	-			-	-
Самарская группа НПЗ	жд	ПР	32900	33050	20	2160	32947	32947	-139	32900	33050
		ВР	34000		0	-	-			-	-
Саратов-Роснефть	жд	ПР	33200	33500	17	1680	33363	33363	-413	33200	33500
		ВР	34350		0	-	-			-	-
ст. Аллагуват	жд	ПР	31900	32400	32	4920	32143	32143	-159	31900	32400
		ВР	-		0	-	-			-	-
ст. Ветласян	жд	ПР	35100	35100	4	240	35100	35100	0	35100	35100
		ВР	-		0	-	-			-	-
ст. Дземги	жд	ПР	37600	39950	4	240	37793	38224	-	37600	37950
		ВР	38750		1	60	39950			39950	39950
ст. Зелецино	жд	ПР	35400	35400	3	900	35400	35400	0	35400	35400
		ВР	-		0	-	-			-	-
ст. Злынка-Экспорт	жд	Беларусь	33400	33800	3	1260	33457	33457	-	33400	33800
ст. Кириши	жд	ПР	32863	34865	44	22860	33007	33007	-883	32863	33900
		ВР	-		0	-	-			-	-
ст. Комбинатская	жд	ПР	32100	32805	39	5880	32574	32580	+539	32100	32800
		ВР	32300		2	240	32750			32700	32800
ст. Новоярославская	жд	ПР	33500	33900	19	1440	33665	33665	-106	33500	33900
		ВР	34450		0	-	-			-	-
ст. Стенькино 2	жд	ПР	33500	33800	23	2160	33653	33653	-94	33500	33800
		ВР	35550		0	-	-			-	-
ст. Сургут	жд	ПР	31100	33600	29	5100	31705	31705	+419	31100	33600
		ВР	-		0	-	-			-	-
ст. Яничкино	жд	ПР	33600	34200	16	3120	33900	33900	+144	33600	34200
		ВР	35150		0	-	-			-	-
Уфимская группа НПЗ	жд	ПР	32200	32450	59	14340	32280	32280	-9	32200	32450
		ВР	33500		0	-	-			-	-
БП1 Владимир - ст. Владимир	жд	ПР	-	34500	0	-	-	-	-	-	-
		ВР	-		0	-	-			-	-
ст. Биклянь	жд	ПР	32818	32200	0	-	-	-	-	-	-
		ВР	-		0	-	-			-	-
ст. Завережье-Экспорт	жд	Беларусь	33960	-	0	-	-	-	-	-	-
ст. Красное-Экспорт	жд	Беларусь	33750	-	0	-	-	-	-	-	-
ст. Новая Еловка	жд	ПР	-	33600	0	-	-	-	-	-	-
		ВР	-		0	-	-			-	-
ст. Рудня-Экспорт	жд	Беларусь	34290	-	0	-	-	-	-	-	-
ЛПДС Черкассы	труба	ПР	32690	32710	4	400	32698	32698	+31	32690	32710
		ВР	-		0	-	-			-	-
КИНЕФ	авто	ПР	-	34397	0	-	-	34362	-	-	-
		ВР	34338		4	500	34362			34338	34397
НБ Иглинская	авто	ПР	-	-	0	-	-	-	-	-	-
		ВР	33500		0	-	-			-	-
Рос-Трейд (НБ Серпухов)	авто	ПР	-	-	0	-	-	-	-	-	-
		ВР	35200		0	-	-			-	-

	5 - 8 мая 2014 г		Всего с начала месяца	Всего с начала года
Объем торгов, тонн	33580	-	33580	529200
Количество сделок, ед.	216	-	216	3953

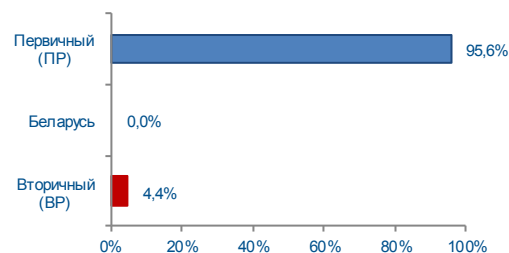
## Структура сделок



## Объем торгов на базисах (рейтинг-15), тыс. т



## Структура рынка

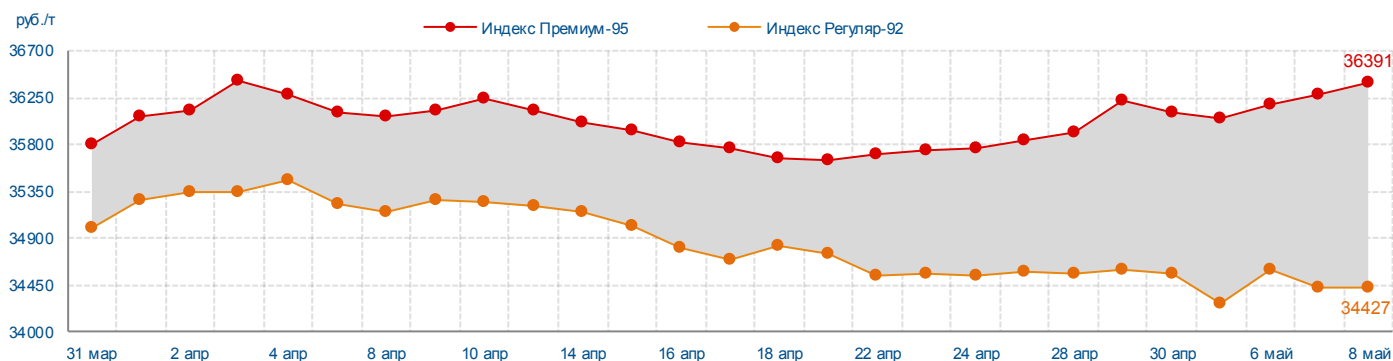


## Индекс Премиум-95 (Владимир)

	8 мая / 30 апр. 2014 г		С начала месяца	С начала года	5 - 8 мая 2014 г	
Индекс, руб./т	36391	+274	+337	+4338	36230	-
Объем торгов, учитываемых при расчете, тонн	4620	-720	16380	311640	16380	-



		29 апр. 2014 г	30 апр. 2014 г	5 мая 2014 г	6 мая 2014 г	7 мая 2014 г	8 мая 2014 г
Премиум-95/Регуляр-92	руб./т	+1628	+1563	+1795	+1585	+1865	+1964
	%	+4,7	+4,5	+5,2	+4,6	+5,4	+5,7

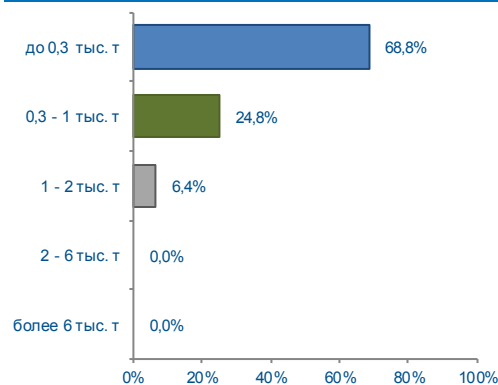


## Итоги биржевых торгов

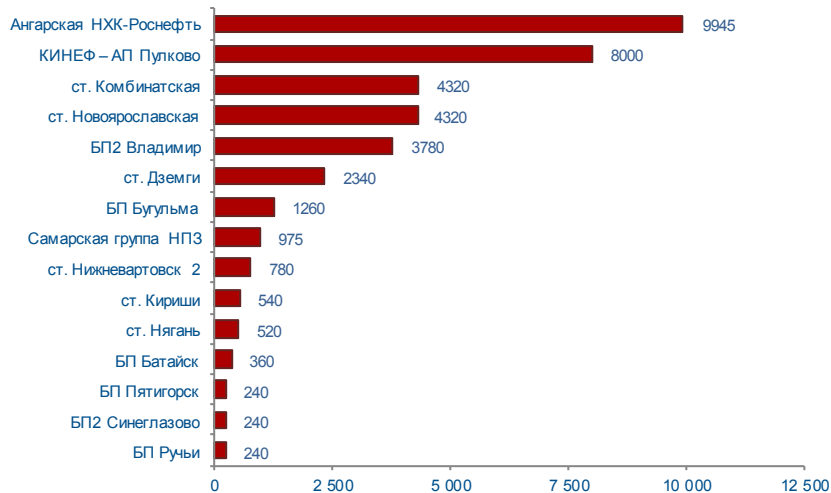
Базис	Способ поставки	Сегмент рынка	MIN предл., руб./т	MAX спрос, руб./т	Сделки						
					Кол-во, ед.	Объем, тонн	Средневзвешенная цена			MIN цена, руб./т	MAX цена, руб./т
							руб./т	руб./т	+/-		
Ангарская НХК-Роснефть	жд	ПР	35800	36300	10	600	36110	36110	+503	35800	36300
		ВР	38200		0	-	-			-	-
БП Воронеж - ст. Воронеж 1	жд	ПР	36750	37185	6	1920	36980	36980	+191	36750	37185
		ВР	-		0	-	-			-	-
БП Моздок	жд	ПР	37995	37995	1	60	37995	37995	+200	37995	37995
		ВР	-		0	-	-			-	-
БП Тихорецкая	жд	ПР	37185	37760	9	2820	37486	37486	+274	37185	37760
		ВР	-		0	-	-			-	-
БП1 Владимир - ст. Владимир	жд	ПР	36390	36390	1	120	36390	36390	+200	36390	36390
		ВР	-		0	-	-			-	-
Волгоград-ЛУКОЙЛ	жд	ПР	37500	37500	4	1560	37500	37500	0	37500	37500
		ВР	-		0	-	-			-	-
Пермь-ЛУКОЙЛ	жд	ПР	37000	37000	4	600	37000	37000	0	37000	37000
		ВР	-		0	-	-			-	-
Самарская группа НПЗ	жд	ПР	34100	34800	23	2160	34428	34428	-60	34100	34800
		ВР	34301		0	-	-			-	-
Саратов-Роснефть	жд	ПР	35100	35300	4	240	35175	35175	+100	35100	35300
		ВР	35200		0	-	-			-	-
ст. Ветласян	жд	ПР	37000	37000	4	240	37000	37000	-	37000	37000
		ВР	-		0	-	-			-	-
ст. Дземги	жд	ПР	39200	39210	2	120	39205	39205	-	39200	39210
		ВР	40200		0	-	-			-	-
ст. Зелецино	жд	ПР	38200	38200	16	5040	38200	38200	0	38200	38200
		ВР	-		0	-	-			-	-
ст. Кириши	жд	ПР	35636	36000	17	2040	35665	35677	+433	35636	35703
		ВР	35695		3	1380	35695			35695	35696
ст. Комбинатская	жд	ПР	34000	34500	23	2400	34253	34253	+86	34000	34500
		ВР	35100		0	-	-			-	-
ст. Новоярославская	жд	ПР	35000	35500	16	1200	35258	35258	+70	35000	35500
		ВР	35800		0	-	-			-	-
ст. Стенькино 2	жд	ПР	35050	35550	24	2640	35268	35268	-44	35050	35550
		ВР	36250		0	-	-			-	-
ст. Сургут	жд	ПР	33600	33600	5	2220	33600	33600	0	33600	33600
		ВР	-		0	-	-			-	-
ст. Яничкино	жд	ПР	35100	35700	14	2460	35376	35376	-40	35100	35700
		ВР	35600		0	-	-			-	-
Уфимская группа НПЗ	жд	ПР	34000	34450	29	3660	34209	34209	+231	34000	34450
		ВР	35400		0	-	-			-	-
ст. Злынка-Экспорт	жд	Беларусь	37100	35000	0	-	-	-	-	-	-
ст. Новая Еловка	жд	ПР	-	35100	0	-	-	-	-	-	-
		ВР	-		0	-	-			-	-
КИНЕФ	авто	ПР	-	36226	0	-	-	36226	-	-	-
		ВР	36226		1	100	36226			36226	36226
Рос-Трейд (НБ Серпухов)	авто	ПР	-	-	0	-	-	-	-	-	-
		ВР	36600		0	-	-			-	-

	5 - 8 мая 2014 г		Всего с начала месяца	Всего с начала года
Объем торгов, тонн	37860	-	37860	859635
Количество сделок, ед.	109	-	109	2010

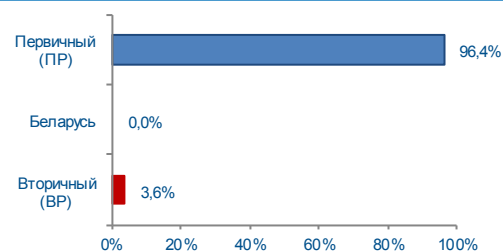
## Структура сделок



## Объем торгов на базисах (рейтинг-15), тыс. т

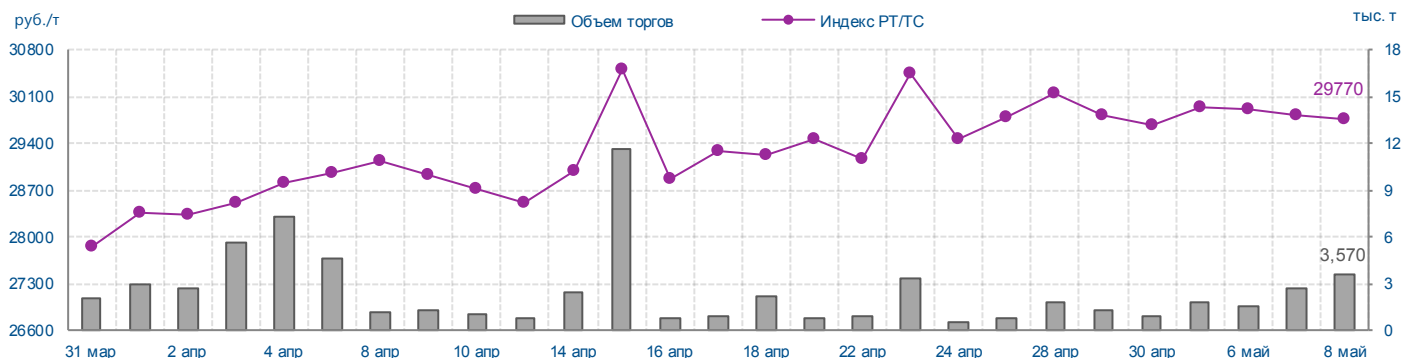


## Структура рынка



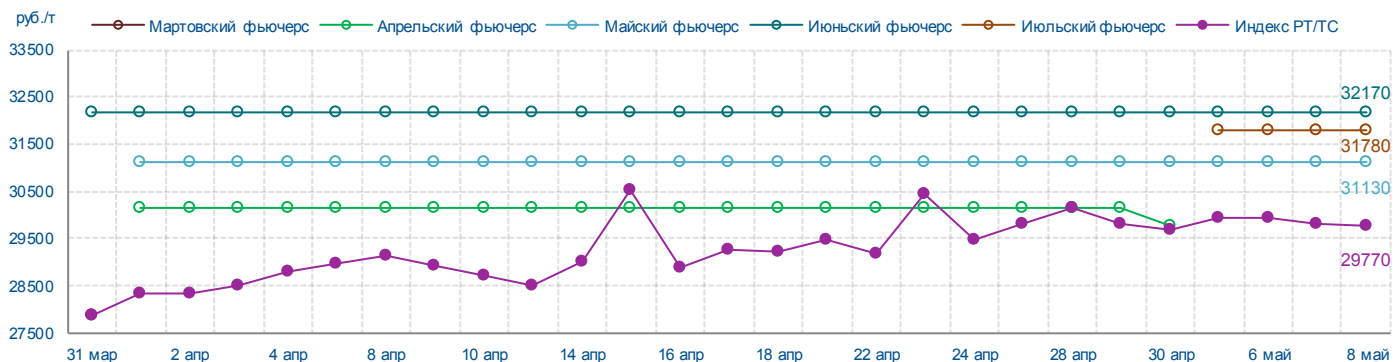
## Индекс РТ/ТС (Владимир)

	8 мая / 30 апр. 2014 г		С начала месяца	С начала года	5 - 8 мая 2014 г	
Индекс, руб./т	29770	+103	-161	-4348	29857	-
Объем торгов, учитываемых при расчете, тонн	3570	+2670	9615	183810	9615	-



## Итоги торгов срочного рынка

Базовый актив	Код серии инструмента	Исполнение	Расчетная цена на 08.05.14	Изменение за неделю, %	Объем сделок, контрактов	Объем сделок, руб.	Кол-во сделок, шт.	Открытые позиции на 08.05.14, контрактов	+/- к открытым позициям на 30.04.14
Индекс РТ/ТС	FSITRDVLI54	май.2014	31130	-	0	0	0	0	0
	FSITRDVLI64	июн.2014	32170	-	0	0	0	0	0
	FSITRDVLI74	июл.2014	31780	-	0	0	0	0	-

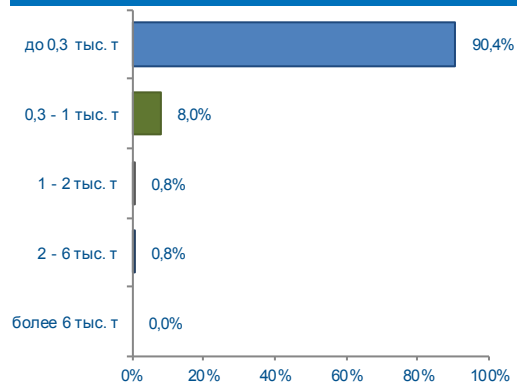


## Итоги биржевых торгов

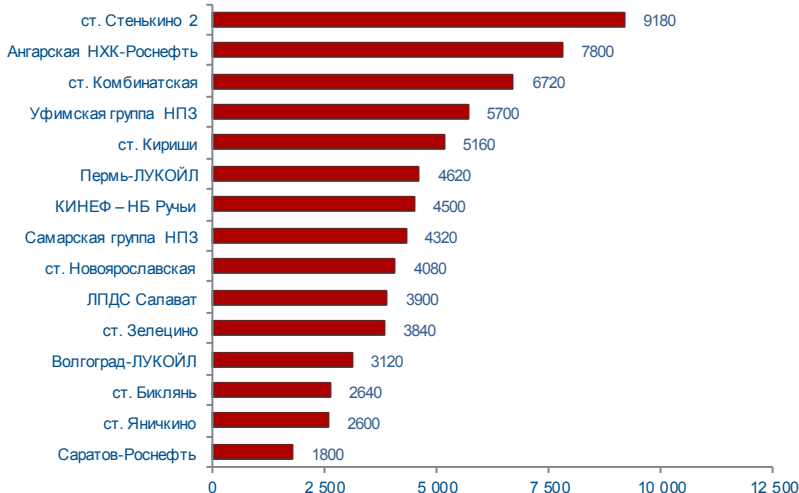
Базис	Способ поставки	Сегмент рынка	MIN предл., руб./т	MAX спрос, руб./т	Сделки						
					Кол-во, ед.	Объем, тонн	Средневзвешенная цена			MIN цена, руб./т	MAX цена, руб./т
							руб./т	руб./т	+/-		
Ангарская НХК-Роснефть	жд	ПР	25400	29700	28	8580	26061	26322	+913	25400	27000
		ВР	25900		5	1365	27964			26950	29700
БП Батайск - ст. Батайск	жд	ПР	30300	30310	4	360	30303	30303	+252	30300	30310
		ВР	-		0	-	-			-	-
БП Бугульма - ст. Бугульма	жд	ПР	30300	30315	5	1260	30307	30307	+364	30300	30315
		ВР	-		0	-	-			-	-
БП Пятигорск - ст. Пятигорск	жд	ПР	30010	30300	2	240	30155	30155	-29	30010	30300
		ВР	-		0	-	-			-	-
БП Ручьи - ст. Ручьи	жд	ПР	30310	30310	1	240	30310	30310	+300	30310	30310
		ВР	-		0	-	-			-	-
БП2 Владимир - ст. Владимир	жд	ПР	29820	30850	10	3780	29970	29970	-651	29820	30320
		ВР	30550		0	-	-			-	-
БП2 Синеглазово - ст. Синеглазово	жд	ПР	30015	30310	3	240	30160	30160	+80	30015	30310
		ВР	-		0	-	-			-	-
Самарская группа НПЗ	жд	ПР	27400	27600	5	975	27523	27523	-	27500	27600
		ВР	28600		0	-	-			-	-
ст. Дземги	жд	ПР	27850	28001	10	2340	27892	27892	+42	27850	27950
		ВР	28900		0	-	-			-	-
ст. Кириши	жд	ПР	28379	28379	3	540	28379	28379	0	28379	28379
		ВР	-		0	-	-			-	-
ст. Комбинатская	жд	ПР	27000	27500	9	4320	27081	27081	+193	27000	27500
		ВР	28900		0	-	-			-	-
ст. Нижневартовск 2	жд	ПР	27900	28003	7	780	27960	27960	-13	27900	28003
		ВР	29900		0	-	-			-	-
ст. Новоярославская	жд	ПР	28600	28900	8	4320	28717	28717	-76	28600	28900
		ВР	29700		0	-	-			-	-
ст. Нягань	жд	ПР	27700	27700	5	520	27700	27700	-	27700	27700
		ВР	-		0	-	-			-	-
ст. Биклянь	жд	ПР	-	26618	0	-	-	-	-	-	-
		ВР	-		0	-	-			-	-
ст. Завережье-Экспорт	жд	Беларусь	29990	-	0	-	-	-	-	-	-
ст. Новая Еловка	жд	ПР	-	27100	0	-	-	-	-	-	-
		ВР	-		0	-	-			-	-
ст. Рудня-Экспорт	жд	Беларусь	29950	30000	0	-	-	-	-	-	-
ст. Хабаровск 1	жд	ПР	35000	-	0	-	-	-	-	-	-
		ВР	-		0	-	-			-	-
Уфимская группа НПЗ	жд	ПР	-	10000	0	-	-	-	-	-	-
		ВР	-		0	-	-			-	-
КИНЕФ – Балттранснефтепродукт АП Пулково	труба	ПР	27730	27730	4	8000	27730	27730	0	27730	27730
		ВР	-		0	-	-			-	-
НБ Шамбала	авто	ПР	-	-	0	-	-	-	-	-	-
		ВР	30000		0	-	-			-	-
	резервуар	ПР	-	-	0	-	-	-	-	-	-
		ВР	30000		0	-	-			-	-

	5 - 8 мая 2014 г		Всего с начала месяца	Всего с начала года
Объем торгов, тонн	71780	-	71780	941900
Количество сделок, ед.	373	-	373	4235

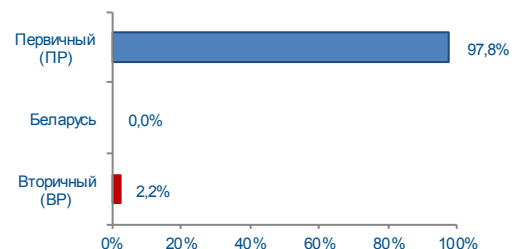
## Структура сделок



## Объем торгов на базисах (рейтинг-15), тыс. т

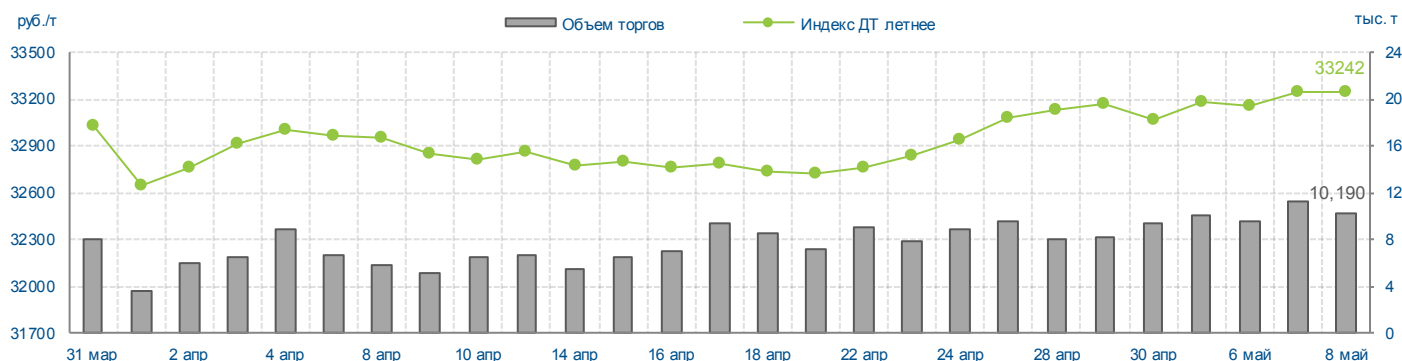


## Структура рынка



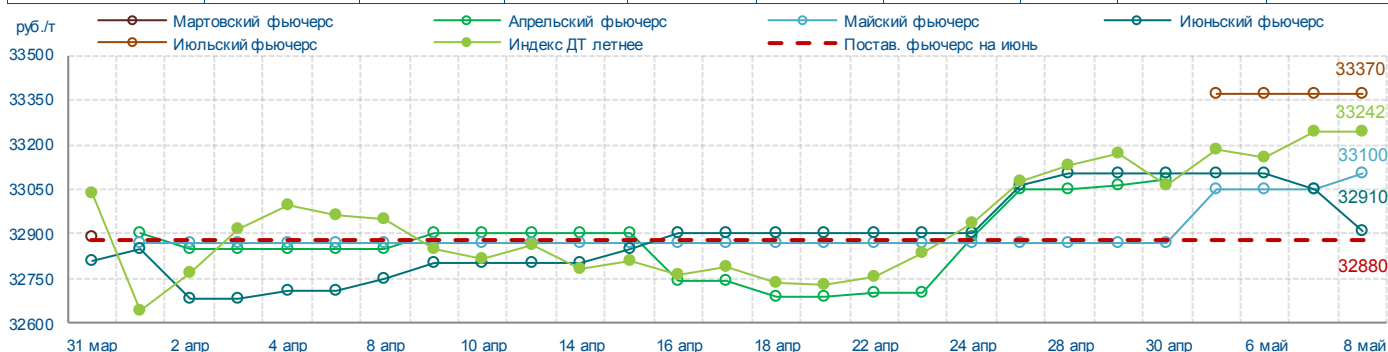
## Индекс ДТ летнее (Владимир)

	8 мая / 30 апр. 2014 г		С начала месяца	С начала года	5 - 8 мая 2014 г	
Индекс, руб./т	33242	+178	+56	+2576	33208	-
Объем торгов, учитываемых при расчете, тонн	10190	+765	41160	421705	41160	-



## Итоги торгов срочного рынка

Базовый актив	Код серии инструмента	Исполнение	Расчетная цена на 08.05.14	Изменение за неделю, %	Объем сделок, контрактов	Объем сделок, руб.	Кол-во сделок, шт.	Открытые позиции на 08.05.14, контрактов	+/- к открытым позициям на 30.04.14
Индекс ДТ летнее	FSIDTLVLI54	май.2014	33100	-	150	4 965 000	3	100	+100
	FSIDTLVLI64	июн.2014	32910	-	60	1 982 200	2	127	-58
	FSIDTLVLI74	июл.2014	33370	-	0	0	0	0	-
Постав. фьючерс	FDDTS2VLI64	июн.2014	32880	-	0	0	0	0	0



## Итоги биржевых торгов

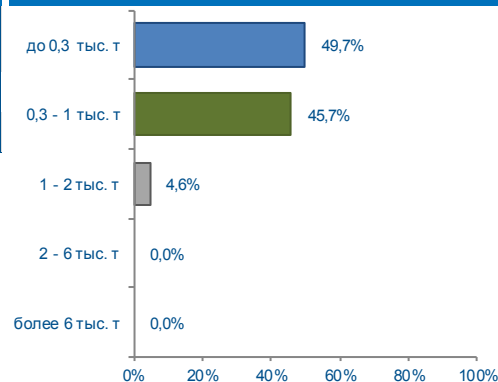
Базис	Способ поставки	Сегмент рынка	MIN предл., руб./т	MAX спрос, руб./т	Сделки						
					Кол-во, ед.	Объем, тонн	Средневзвешенная цена			MIN цена, руб./т	MAX цена, руб./т
							руб./т	руб./т	+/-		
Ангарская НХК-Роснефть	жд	ПР	33600	33700	57	7800	33619	33619	-55	33600	33700
		ВР	35600		0	-	-			-	-
БП Архангельск	жд	ПР	-	33900	0	-	-	33900	-	-	-
		ВР	33900		1	180	33900			33900	33900
БП1 Владимир - ст. Владимир	жд	ПР	-	33500	0	-	-	33500	-	-	-
		ВР	33350		1	180	33500			33500	33500
Волгоград-ЛУКОЙЛ	жд	ПР	32700	32700	8	3120	32700	32700	0	32700	32700
		ВР	-		0	-	-			-	-
Пермь-ЛУКОЙЛ	жд	ПР	31600	31950	16	4620	31868	31868	+53	31600	31950
		ВР	-		0	-	-			-	-
Самарская группа НПЗ	жд	ПР	31100	31401	33	4200	31314	31316	+213	31100	31401
		ВР	31400		1	120	31400			31400	31400
Саратов-Роснефть	жд	ПР	31300	31900	15	1800	31784	31784	+117	31300	31900
		ВР	33950		0	-	-			-	-
ст. Биклянь	жд	ПР	31418	31518	2	2640	31423	31423	+304	31418	31518
		ВР	31500		0	-	-			-	-
ст. Дземги	жд	ПР	36300	36600	10	840	36496	36496	-142	36300	36600
		ВР	38300		0	-	-			-	-
ст. Зелецино	жд	ПР	32450	32800	12	3840	32713	32713	+44	32450	32800
		ВР	-		0	-	-			-	-
ст. Кириши	жд	ПР	32037	33335	3	5160	32067	32067	-973	32037	33335
		ВР	-		0	-	-			-	-
ст. Комбинатская	жд	ПР	32000	32310	39	6240	32069	32078	+286	32000	32300
		ВР	31550		1	480	32200			32200	32200
ст. Новоярославская	жд	ПР	32200	32351	35	4080	32306	32306	-63	32200	32350
		ВР	33250		0	-	-			-	-
ст. Стенькино 2	жд	ПР	32100	33250	76	9180	32214	32214	-199	32100	32300
		ВР	32215		0	-	-			-	-
ст. Яничкино	жд	ПР	32300	32600	15	2600	32428	32428	-131	32300	32600
		ВР	34500		0	-	-			-	-
Уфимская группа НПЗ	жд	ПР	30700	30950	38	5700	30789	30789	-113	30700	30950
		ВР	-		0	-	-			-	-
ст. Новая Еловка	жд	ПР	-	33014	0	-	-	-	-	-	-
		ВР	-		0	-	-			-	-
ст. Синеглазово	жд	ПР	-	31001	0	-	-	-	-	-	-
		ВР	-		0	-	-			-	-
КИНЕФ – Балттранс-нефтепродукт НБ Ручьи	труба	ПР	32037	32037	3	4500	32037	32037	+354	32037	32037
		ВР	-		0	-	-			-	-
ЛПДС Салават	труба	ПР	30300	30500	5	3900	30405	30405	-160	30300	30500
		ВР	-		0	-	-			-	-
ЛПДС Черкассы	труба	ПР	-	31000	0	-	-	-	-	-	-
		ВР	-		0	-	-			-	-
ЛПДС Володарская	авто	ПР	-	-	0	-	-	-	-	-	-
		ВР	33400		0	-	-			-	-
ЛПДС Никольское	авто	ПР	-	31600	0	-	-	-	-	-	-
		ВР	32100		0	-	-			-	-
НБ Иглинская	авто	ПР	-	-	0	-	-	-	-	-	-
		ВР	31200		0	-	-			-	-
НБ Кировская	авто	ПР	-	-	0	-	-	-	-	-	-
		ВР	34500		0	-	-			-	-
НБ Прокопьевская	авто	ПР	-	-	0	-	-	-	-	-	-
		ВР	34650		0	-	-			-	-
Рос-Трейд (НБ Серпухов)	авто	ПР	-	-	0	-	-	-	-	-	-
		ВР	33000		0	-	-			-	-
ТАНЕКО	авто	ПР	-	-	0	-	-	-	-	-	-
		ВР	31500		0	-	-			-	-

## Итоги биржевых торгов

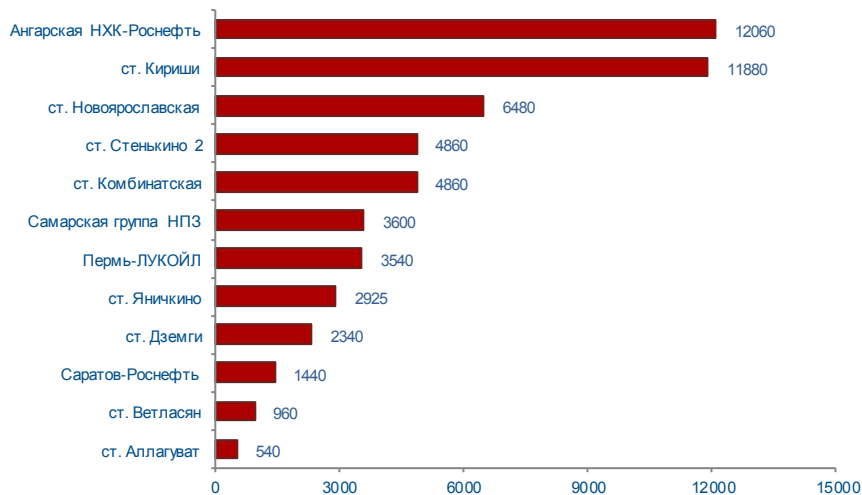
Базис	Способ поставки	Сегмент рынка	MIN предл., руб./т	MAX спрос, руб./т	Сделки						
					Кол-во, ед.	Объем, тонн	Средневзвешенная цена			MIN цена, руб./т	MAX цена, руб./т
							руб./т	руб./т	+/-		
ЛПДС Володарская	резервуар	ПР	-	33200	0	-	-	33200	-	-	-
		ВР	33200		1	100	33200			33200	33200
ЛПДС Никольское	резервуар	ПР	-	31700	0	-	-	31700	-67	-	-
		ВР	31700		1	500	31700			31700	31700
ЛПДС Красный Бор	резервуар	ПР	-	33200	0	-	-	-	-	-	-
		ВР	-		0	-	-			-	-

	5 - 8 мая 2014 г		Всего с начала месяца	Всего с начала года
Объем торгов, тонн	55485	-	55485	865905
Количество сделок, ед.	151	-	151	2518

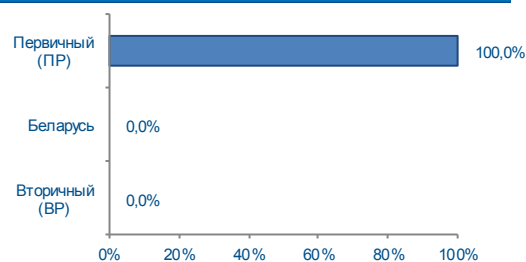
## Структура сделок



## Объем торгов на базисах (рейтинг-15), тыс. т

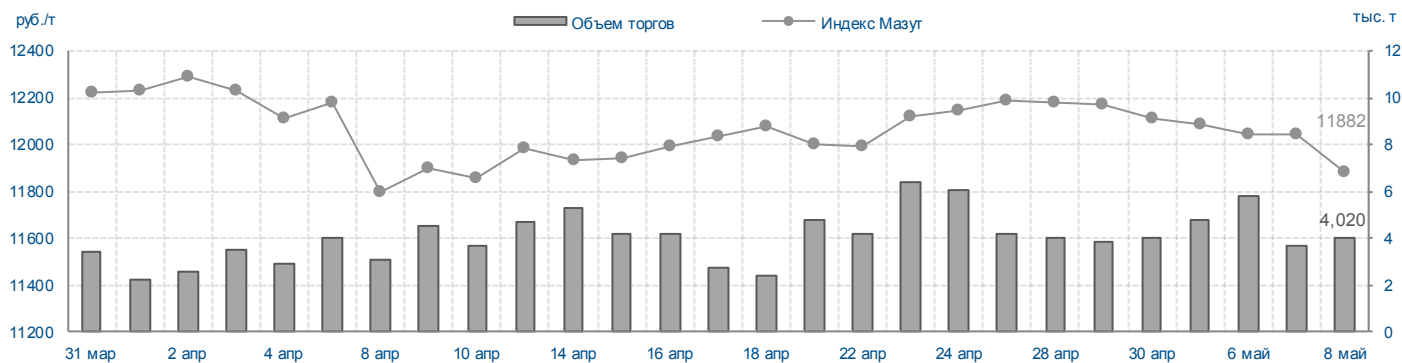


## Структура рынка



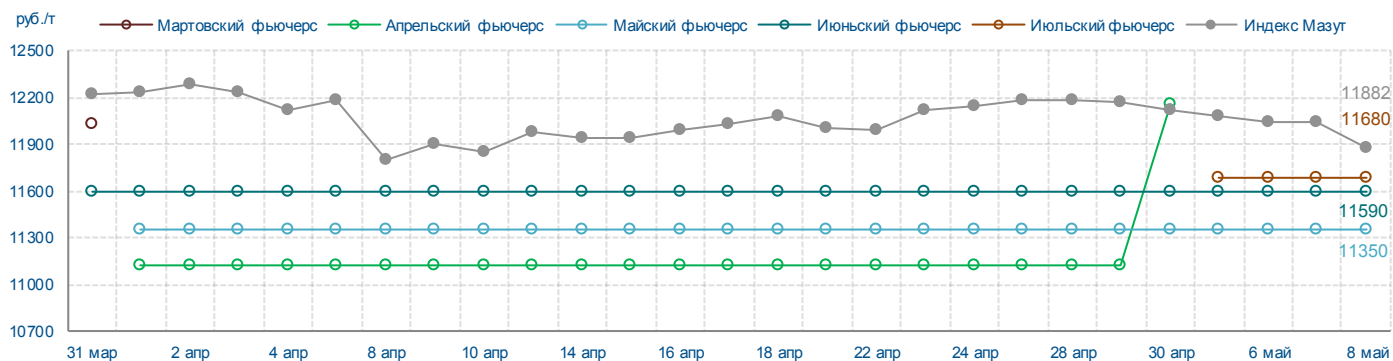
## Индекс Мазут (Владимир)

	8 мая / 30 апр. 2014 г		С начала месяца	С начала года	5 - 8 мая 2014 г	
Индекс, руб./т	11882	-233	-205	+1957	12014	-
Объем торгов, учитываемых при расчете, тонн	4020	-15	18225	283725	18225	-



## Итоги торгов срочного рынка

Базовый актив	Код серии инструмента	Исполнение	Расчетная цена на 08.05.14	Изменение за неделю, %	Объем сделок, контрактов	Объем сделок, руб.	Кол-во сделок, шт.	Открытые позиции на 08.05.14, контрактов	+/- к открытым позициям на 30.04.14
Индекс Мазут	FSIMZTVLI54	май.2014	11350	-	0	0	0	0	0
	FSIMZTVLI64	июн.2014	11590	-	0	0	0	0	0
	FSIMZTVLI74	июл.2014	11680	-	0	0	0	0	-



## Итоги биржевых торгов

Базис	Способ поставки	Сегмент рынка	MIN предл., руб./т	MAX спрос, руб./т	Сделки						
					Кол-во, ед.	Объем, тонн	Средневзвешенная цена			MIN цена, руб./т	MAX цена, руб./т
							руб./т	руб./т	+/-		
Ангарская НХК-Роснефть	жд	ПР	13100	13500	43	12060	13261	13261	+155	13100	13401
		ВР	14150		0	-	-			-	-
Пермь-ЛУКОЙЛ	жд	ПР	10920	11200	7	3540	11059	11059	-41	10920	11200
		ВР	-		0	-	-			-	-
Самарская группа НПЗ	жд	ПР	10300	10751	13	3600	10750	10750	-50	10750	10750
		ВР	10710		0	-	-			-	-
Саратов-Роснефть	жд	ПР	11050	11350	8	1440	11256	11256	-69	11050	11350
		ВР	-		0	-	-			-	-
ст. Аллагуват	жд	ПР	10200	10200	3	540	10200	10200	0	10200	10200
		ВР	-		0	-	-			-	-
ст. Ветласян	жд	ПР	11800	11800	1	960	11800	11800	0	11800	11800
		ВР	-		0	-	-			-	-
ст. Дземги	жд	ПР	16550	17361	13	2340	17017	17017	+559	16550	17360
		ВР	18400		0	-	-			-	-
ст. Кириши	жд	ПР	12685	13570	10	11880	13355	13355	+21	12685	13570
		ВР	14600		0	-	-			-	-
ст. Комбинатская	жд	ПР	11900	12250	7	4860	12083	12083	+256	11900	12250
		ВР	12900		0	-	-			-	-
ст. Новоярославская	жд	ПР	11100	11500	24	6480	11229	11229	-230	11100	11500
		ВР	-		0	-	-			-	-
ст. Стенькино 2	жд	ПР	10900	11226	16	4860	11176	11176	-47	10900	11220
		ВР	-		0	-	-			-	-
ст. Яничкино	жд	ПР	11000	11230	6	2925	11113	11113	-92	11000	11200
		ВР	-		0	-	-			-	-
ст. Злынка-Экспорт	жд	Беларусь	11850	-	0	-	-	-	-	-	-
ст. Новая Еловка	жд	ПР	-	12000	0	-	-	-	-	-	-
		ВР	13250		0	-	-			-	-
Уфимская группа НПЗ	жд	ПР	-	9100	0	-	-	-	-	-	-
		ВР	-		0	-	-			-	-
НБ Мазутное хозяйство ХЭЛП-ОЙЛ	авто	ПР	-	-	0	-	-	-	-	-	-
		ВР	14600		0	-	-			-	-