

---

На прошедшей неделе на рынке наметился рост. Смягчение опасений в отношении состояния экономики США способствовало восстановлению интереса инвесторов к рынкам акций. В центре внимания оказался российский рынок, что во многом объясняется рекордно высокими ценами на нефть.

С позиций технического анализа, был пробит уровень 2200 пунктов по индексу РТС, что стало сигналом к росту. Были пробиты важные уровни и по отдельным голубым фишкам, включая Газпром (GAZP, +11.4%) и Лукойл (LKOH, +11.6%).

Во втором эшелоне наблюдается рост по отдельным бумагам. Фондовые индексы компаний малой и средней капитализации OLMA-smallcap и OLMA-midcap прибавили 1.5% и 1.3%, соответственно.

Фондовый индекс сектора производителей минеральных удобрений OLMA-fertilizers вырос на 12.3%. Акции Аммофоса (AMMO) подорожали на 31.1%, Тольятти азота (TLAZ) - на 29.4%, Сильвинита (SILV) - на 22.4%, Новомосковского азота (NMAZ) - на 18.5%, Акрона (AKRN) - на 10.3%, Дорогобужа (DGBZ) - на 11.8%, Невинномыского азота (NEAZ) - на 9.3%, Уралкалия (URKA) - на 7.7%. Подъему в секторе производителей удобрений способствуют рост цен на сельхозпродукцию и консолидационные процессы в отрасли. Так, ЕвроХим приступил к принудительному выкупу акций Невинномыского азота с премией к рынку. Вероятно, последует выкуп долей миноритариев и в Новомосковском азоте. Интерес к российским производителям удобрений носит глобальный характер - на прошедшей неделе было объявлено о предстоящем включении акций Уралкалия в фондовые индексы MSCI.

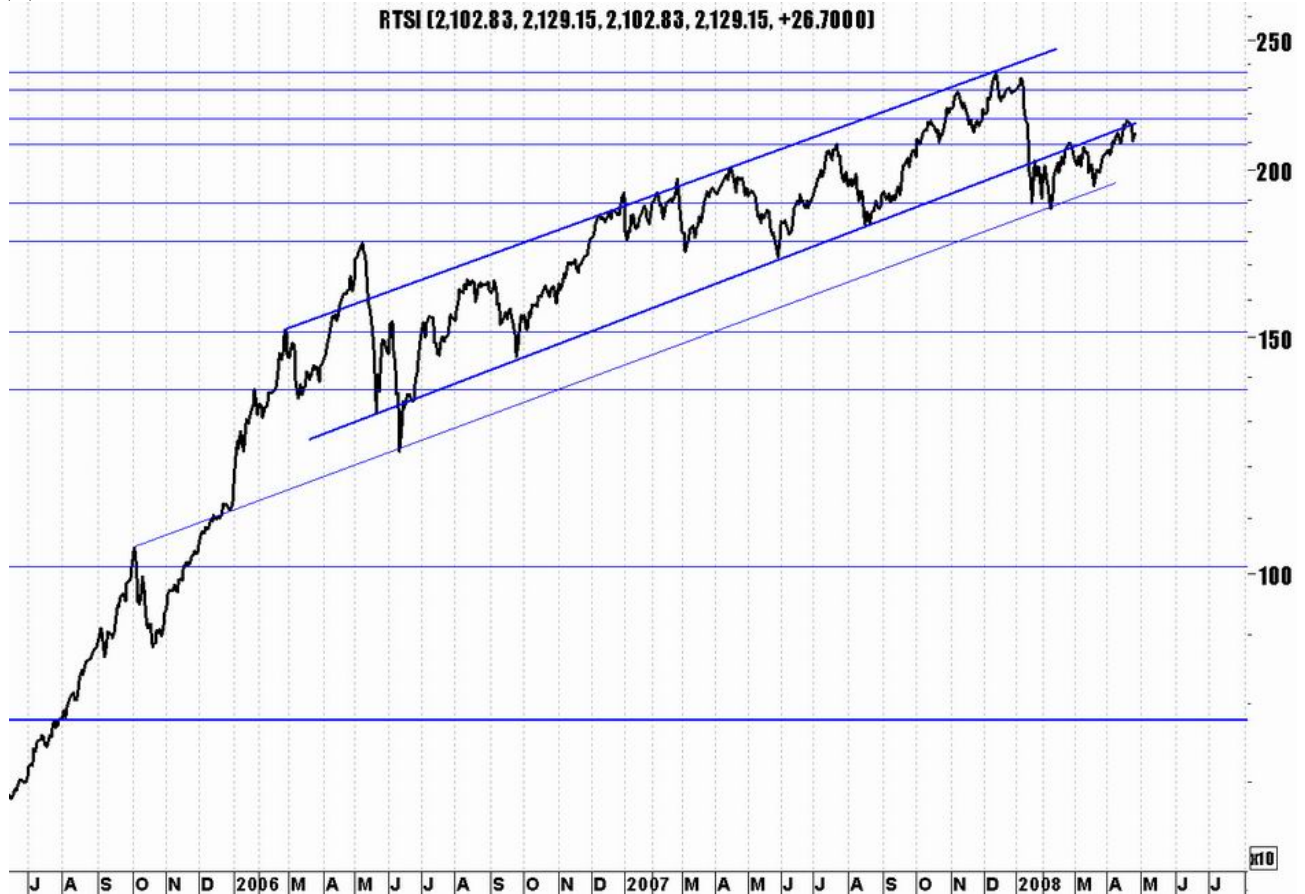
Шахта Распадская (RASP) выросла на 10.1% - инвесторы ожидают сохранения восходящего тренда на мировом угольном рынке. По словам топ-менеджеров Распадской, компания рассматривает возможность получения листинга на Лондонской фондовой бирже (LSE), что может стать благоприятным сигналом для инвесторов.

Даты закрытия реестров акционеров к годовым собраниям многих региональных телекомов пришлись на прошедшую неделю - теперь бумаги этих компаний торгуются «без дивидендов». Например, привилегированные акции Северо-Западного телекома (SPTLP) подешевели на 11.4%.

# Инвестиционная фирма ОЛМА

## Динамика индекса РТС

RTSI (2,102.83, 2,129.15, 2,102.83, 2,129.15, +26.7000)



## Динамика индекса ОЛМА

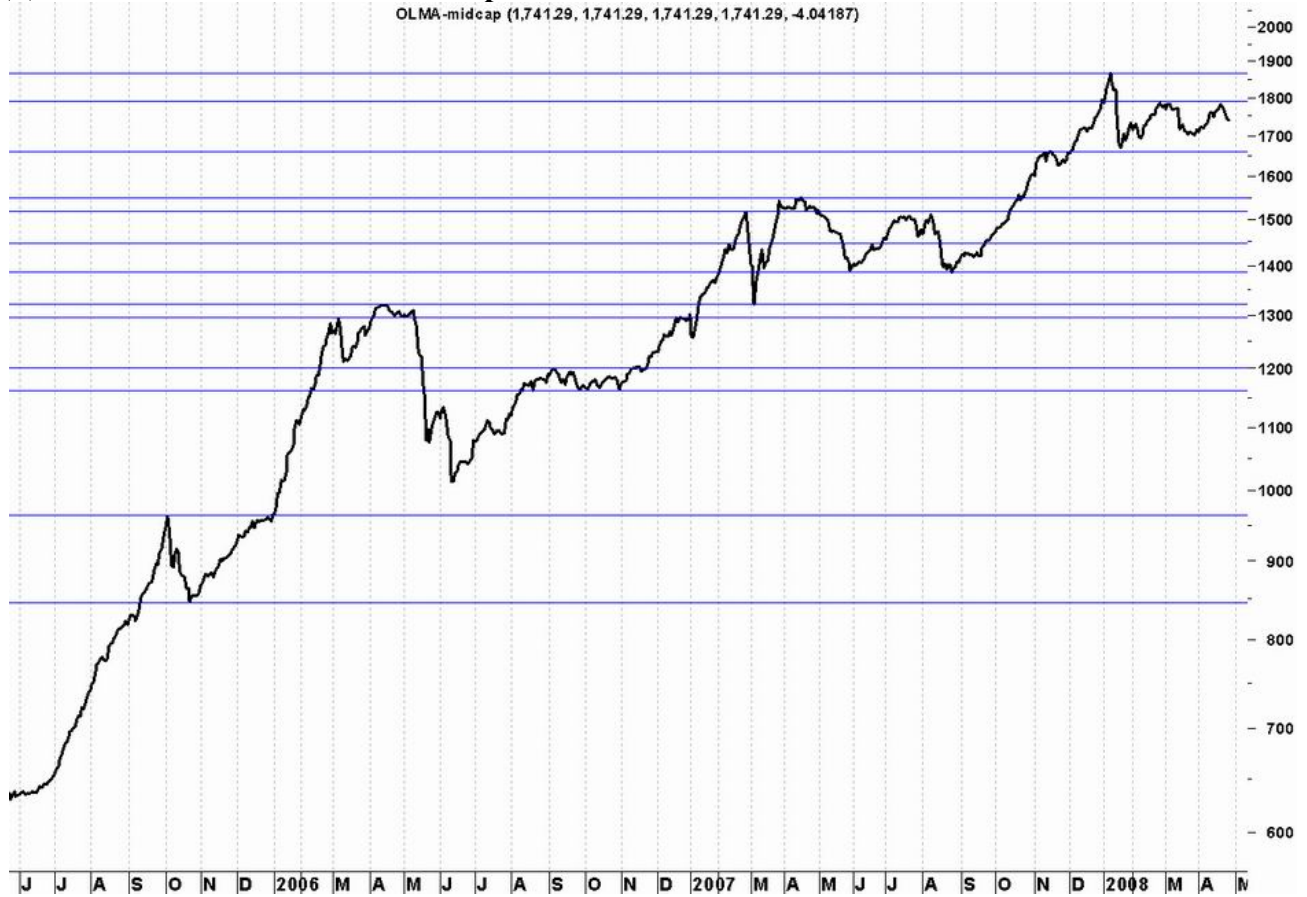
OLMA (2,439.09, 2,439.09, 2,439.09, 2,439.09, +53.9119)



# Инвестиционная фирма ОЛМА

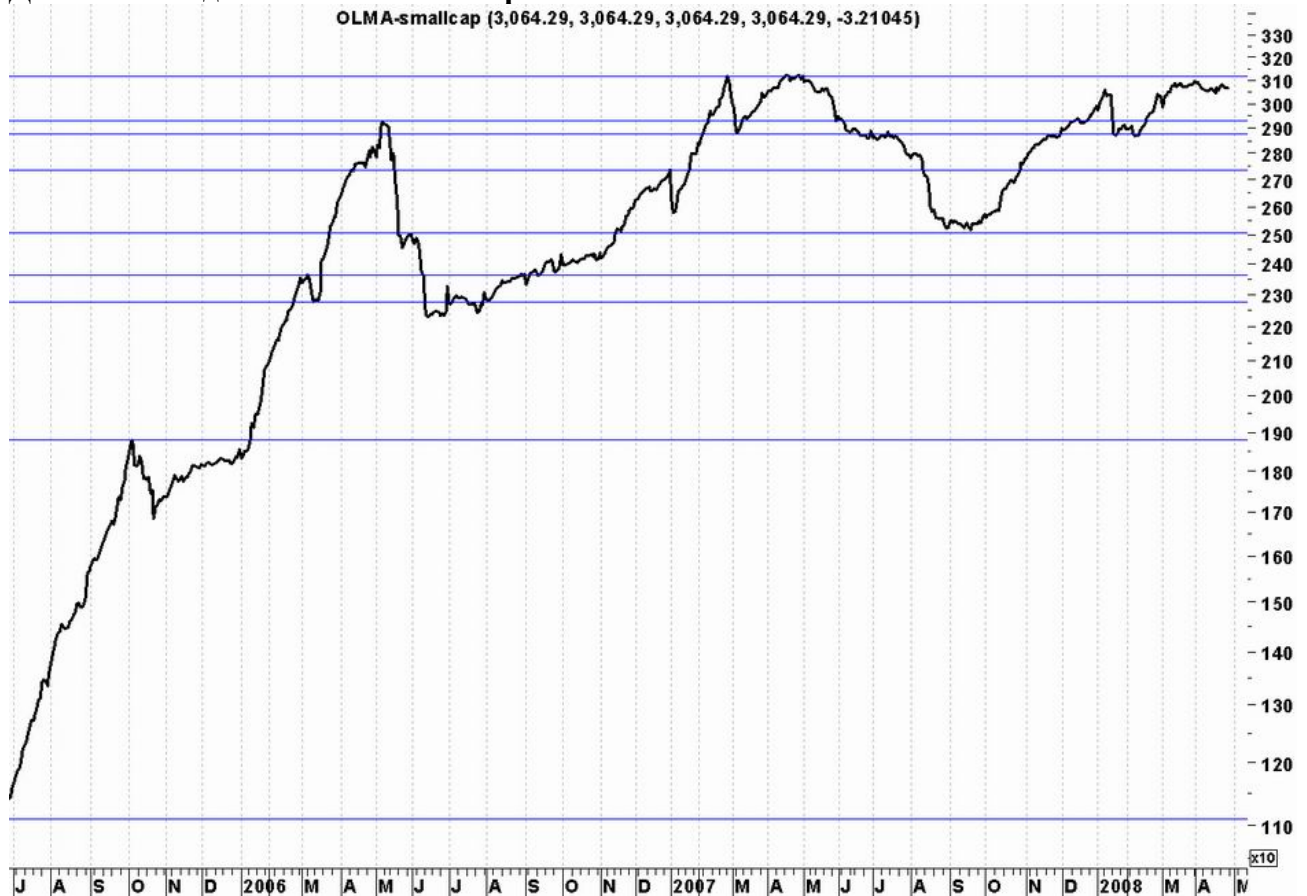
## Динамика индекса OLMA-midcap

OLMA-midcap (1,741.29, 1,741.29, 1,741.29, 1,741.29, -4.04187)



## Динамика индекса OLMA-smallcap

OLMA-smallcap (3,064.29, 3,064.29, 3,064.29, 3,064.29, -3.21045)



По данным технического анализа, возможно продолжение роста по индексу РТС. Между тем движения на рынке во многом зависят от внешнего фона – в случае возобновления снижения по мировым фондовым индексам, вероятна коррекция вниз и по индексу РТС. На предстоящей неделе многие голубые фишки начнут торговаться «без дивидендов», что может сказаться на котировках (реестры акционеров Газпрома, Сбербанка, Лукойла и МТС закрываются по состоянию на 08.05.08, Татнефти – на 12.05.08).

*Антон Старцев, ведущий аналитик*

**Аналитическое управление ИФ "ОЛМА" © 2008**

Настоящая информация не несет никаких рекомендаций относительно покупки или продажи ценных бумаг, составлена на основе публичных источников, которые признаны надежными, и за достоверность предоставленной информации компания "ОЛМА" ответственности не несет. Компания "ОЛМА" не принимает какой-либо ответственности в отношении убытков и ущерба любого рода, полученных на основании использования информации, содержащейся в настоящем обзоре.