
В начале недели российские фондовые индексы повышались вслед за ценами на нефть. Однако вскоре на рынке нефти возобновилась коррекция вниз - несмотря на сокращение запасов топлива в США, трейдеры предпочли зафиксировать часть прибыли по фьючерсам на «черное золото» чуть ниже уровня \$60 за баррель (Brent). Ухудшение обстановки на рынке энергоносителей вызвало фиксацию прибыли и в российском секторе голубых фишек. Свою роль сыграли и технические факторы – по данным технического анализа, индекс РТС встретил сопротивление вблизи уровня исторического максимума 1930 пунктов.

Во втором эшелоне было отмечено повышение. Фондовые индексы компаний малой и средней капитализации [OLMA-smallcap](#) и [OLMA-midcap](#) выросли на 3.9% и 3.7%, соответственно, в то время как индекс рынка в целом OLMA за неделю почти не изменился. Между тем в отдельных секторах, например, электроэнергетическом, покупатели проявляли высокую активность.

Так же как в секторе голубых фишек в лидерах роста держится ПАО ЕЭС (EESR), среди отраслевых фондовых индексов лидирует индекс электроэнергетического сектора OLMA-utilities (+8.6%). ТГК-2 (TGKB) подорожала на 51.5%, ТГК-6 (TGKF) – на 30.4%, ОГК-4 (OGKD) – на 14.3%, ОГК-6 (OGKF) – на 9.2%, ОГК-5 (OGKE) – на 9.1%.

Акции Северсталь-авто (SVAV) подорожали на 13.2% на фоне сообщений о переходе компании под контроль одного из ее основателей, генерального директора В. Швецова. Консолидация контрольного пакета в руках топ-менеджера означает, что Северсталь-авто не грозит возможный конфликт интересов между менеджментом и акционерами (подобные конфликты – явление, нередкое для современных корпораций).

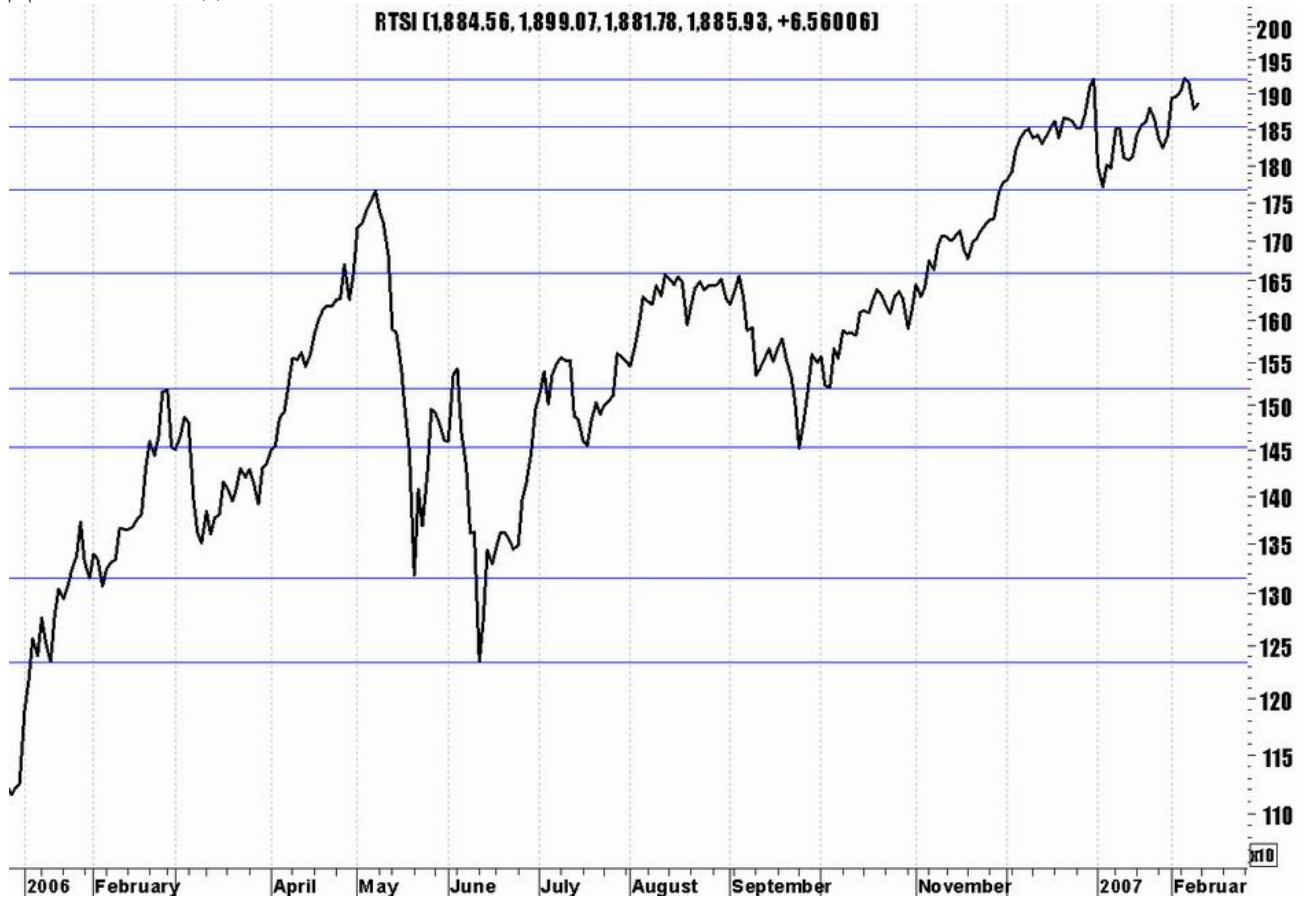
Стабильный рост доходов населения способствует увеличению потребительского спроса, что заставляет инвесторов с оптимизмом смотреть на производителей товаров повседневного спроса, включая компании пищевой отрасли. На прошедшей неделе акции Группы Черкизово (GCHE) подорожали на 17.5%, Лебедянского (LEKZ) – на 3.7%, Балтики (PKBA) – на 2.2%.

«Ралли» в секторе телекомов сменилось коррекцией вниз. Обыкновенные акции Уралсвязьинформа (URSI) подешевели на 6.5%, привилегированные акции Северо-Западного телекома (SPTLP) – на 3.4%, обыкновенные акции Дальсвязи (ESPK) – на 2.4%.

Инвестиционная фирма ОЛМА

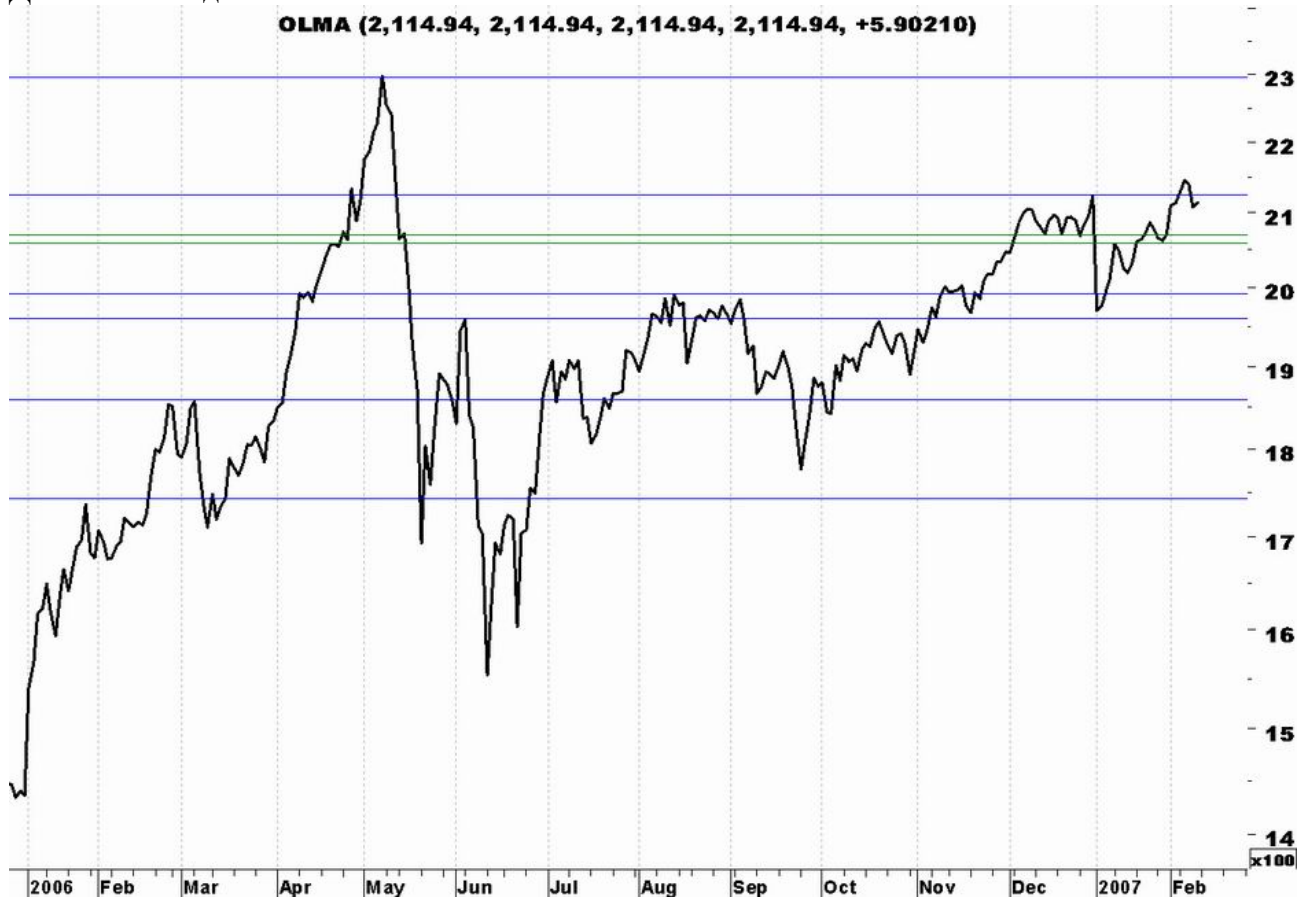
Динамика индекса РТС

RTSI (1,884.56, 1,899.07, 1,881.78, 1,885.93, +6.56006)



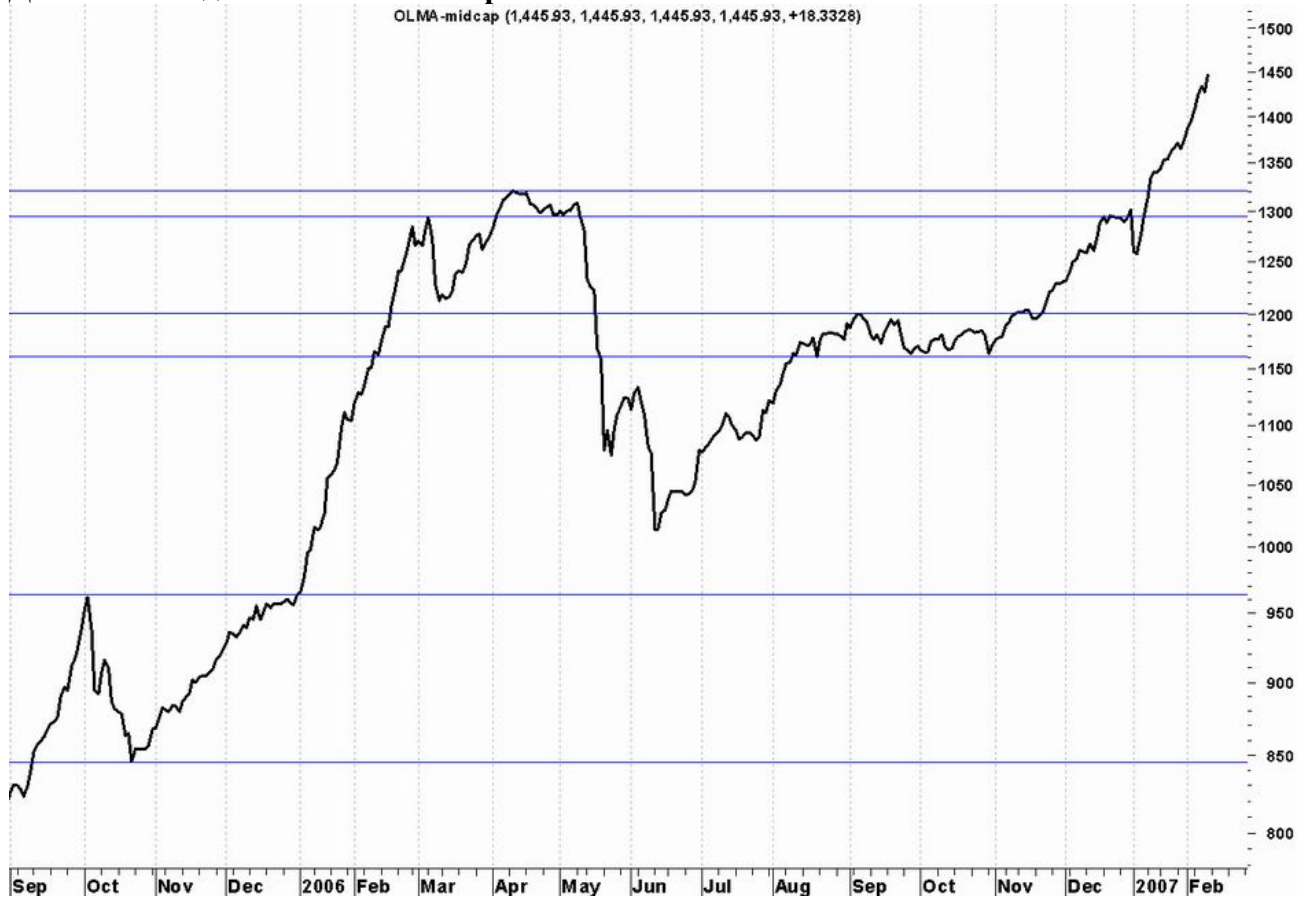
Динамика индекса ОЛМА

OLMA (2,114.94, 2,114.94, 2,114.94, 2,114.94, +5.90210)



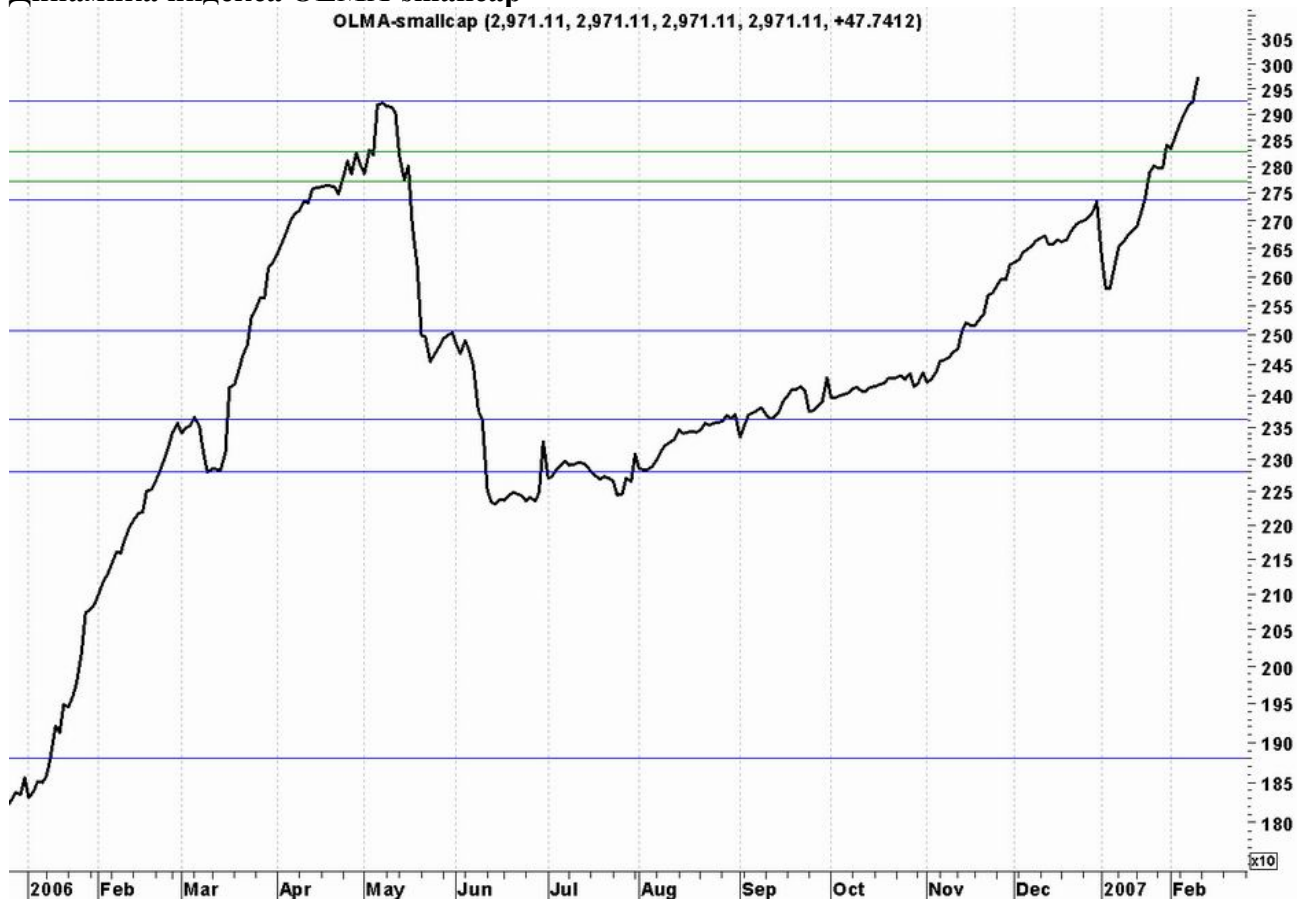
Динамика индекса OLMA-midcap

OLMA-midcap (1,445.93, 1,445.93, 1,445.93, 1,445.93, +18.3328)



Динамика индекса OLMA-smallcap

OLMA-smallcap (2,971.11, 2,971.11, 2,971.11, 2,971.11, +47.7412)



Движения на российском рынке по-прежнему зависят от обстановки на рынке нефти, которая пока не позволяет с уверенностью прогнозировать продолжение роста. С позиций технического анализа, о восстановлении восходящего тренда по фьючерсам на Brent можно будет говорить после пробоя уровня \$60 за баррель – при развития подобного сценария возможен пробой уровня исторического максимума по индексу РТС. Между тем существенных фундаментальных причин для сильных движений на рынке «черного золота» в настоящее время не наблюдается.

Антон Старцев, аналитик

Аналитическое управление ИФ "ОЛМА" © 2007

Настоящая информация не несет никаких рекомендаций относительно покупки или продажи ценных бумаг, составлена на основе публичных источников, которые признаны надежными, и за достоверность предоставленной информации компания "ОЛМА" ответственности не несет. Компания "ОЛМА" не принимает какой-либо ответственности в отношении убытков и ущерба любого рода, полученных на основании использования информации, содержащейся в настоящем обзоре.