

Динамика индекса РТС RTS1 \*)



Динамика индекса РТС RTS2 \*)



# Панорама

## Краткий обзор рынков акций

за период с 4 апреля по 10 апреля 2011 г.

Понедельник 11 апреля 2011 г.

### Ключевые индикаторы рынка

Тикер	8 апр	3м max	3м min	12м max	12м min
Россия (RTSI)	2124	2124	1770	2124	1227
США (DJI)	12380	12427	11613	12427	9686
Китай (SSEC)	3030	3030	2677	3166	2364
Нефть (WTI)	112,8	112,8	84,3	112,8	68,0
Золото (спот)	1474,9	1474,9	1322,1	1474,9	1133,4
Libor \$ 3М,%	0,29	0,31	0,29	0,54	0,28
Mibor 3М,%	7,41	7,41	7,41	7,41	7,41
EUR/USD	1,448	1,448	1,294	1,448	1,195
USD/RUR	28,04	30,69	28,04	31,80	28,04

### Мировые рынки акций

Ведущие индексы Европы и США по итогам торгов на прошедшей неделе преимущественно выросли: немецкий DAX (+0,5%), французский CAC 40 (+0,2%), FTSE-100 (+0,8%), американские DJIA (+0,03%), SP500 (-0,3%), Nasdaq Composite (-0,3%).

[См. стр. 3](#)

### Российский рынок акций

Рынок акций РФ на прошедшей неделе показал разнонаправленное изменение котировок по спектру наиболее ликвидных ценных бумаг. Однако индексы ММВБ и РТС на минувшей неделе обновили свои максимальные значения в текущем году, поднявшись, соответственно, выше отметок в 1850 и 2100 пунктов за счет повышения котировок наиболее капитализированных нефтегазовых компаний.

[См. стр. 4](#)

### Динамика отраслевых индексов

В отраслевом спектре на минувшей неделе отмечалась преимущественно позитивная динамика. Наибольшим повышением за неделю в РТС выделились индексы секторов "Нефтегаз" (+3,1%), "Металлы/добыча" (+2,0%).

[См. стр. 5](#)

### Новости недели

Инфляция в России за период с 29 марта по 4 апреля 2011 года составила 0,1%, с начала месяца — 0,1%, с начала года — 3,9%, сообщил Росстат.

[См. стр. 2](#)

### Календарь событий сегодня:

Франция: Промышленное производство .

[См. стр. 6](#)

### Показатели банковской ликвидности

Показатели банковской ликвидности	Изменение		
Остатки на к/с банков *)	403,4	550,3	-146,9
Депозиты банков в ЦБ *)	1022,6	846,7	175,9
Сальдо операций ЦБ РФ *)	710,1	588,8	121,3
*) в млрд. руб. на дату (11.04.11) (04.04.11)			

**Макроэкономика и банковская система**

**Инфляция в России** за период с 29 марта по 4 апреля 2011 года составила 0,1%, с начала месяца — 0,1%, с начала года — 3,9%, сообщил Росстат. В прошлом году (на отчетный период) инфляция с начала месяца составила 0,1%, с начала года — 3,2%, в целом за апрель — 0,3%. По итогам 2010 года инфляция в России достигла 8,8%, за 2009 год — также 8,8%, за 2008 год — 13,3%.

*Комментарий: В апреле текущего года продолжилось начавшееся в еще феврале снижение темпов роста потребительских цен. Замедление роста цен в марте-апреле наблюдается по всем компонентам потребительской корзины, включая как непродовольственные товары и услуги, так и продукты питания. По словам главы Банка России С.Игнатьева инфляция в РФ в III квартале текущего года может быть нулевой, а в IV квартале составить 1,5% при том, что темпы роста потребительских цен в РФ в I полугодии 2011 года вряд ли будут выше 5,5%. «Мы полагаем, что инфляция декабрь к июню будет вряд ли выше 5,5%, во втором полугодии — июнь к декабрю — еще 1,5%», — сказал Игнатьев. Минэкономразвития РФ пока не меняет официальный прогноз по инфляции на 2011 год - 6-7%. Банк России согласен с этой оценкой. Позитивную роль в сдерживании инфляции играет укрепление российского рубля.*

**Рост ВВП России** в 2011 году может превысить 4%, сообщил председатель Банка России С.Игнатьев. «Судя по предварительной информации, экономический рост продолжается в начале 2011 года. Если не случится каких-либо новых неприятных сюрпризов, в 2011 году ВВП может увеличиться более чем на 4 процента», — сказал С.Игнатьев.

*Комментарий: В январе-феврале 2011 г. ВВП РФ увеличился на 4,4% в годовом исчислении. Минэкономразвития прогнозирует рост ВВП РФ в текущем году на уровне 4,2%. В то же время сложившиеся на высоком уровне цены на нефть, по нашим оценкам, окажут позитивное влияние на экономику РФ. Соответственно, по нашим оценкам темпы роста ВВП РФ в текущем году составят 4,4-4,6%.*

**Банк России** решил ужесточить требования к топ-менеджерам банков в рамках борьбы с криминальными банковскими банкротствами. ЦБ РФ разместил на официальном сайте проект поправок к инструкции, регламентирующей порядок регистрации банков и выдачу им лицензий. Среди массы технических изменений есть одно, которое увеличивает полномочия регулятора по контролю за топ-менеджерами банков. После того как поправки вступят в силу, члены правления банка, зампреды, руководители филиалов и их заместители при согласовании своих кандидатур в ЦБ на соответствующие должности должны будут указывать круг подразделений банка и направления деятельности, которые они курируют.

*По материалам газет «Ведомости», «Коммерсант», а также Reuters, interfax.ru, prime-tass.ru, rbc.ru, akm.ru и др.*

**Новости эмитентов****Газпром: (рекомендация - держать):**

Газпром ожидает хороших результатов экспорта в первом-втором кварталах, сообщил начальник департамента внешнеэкономической деятельности концерна Павел Одеров. "По итогам первого квартала цифры хорошие, по второму, думаю, будет то же самое, конъюнктура рынка этому способствует", - сказал он, не назвав конкретных цифр. Как свидетельствует статистика ЦДУ ТЭК, по итогам января-февраля 2011 года экспорт российского газа вырос на 8% - до 42,154 млрд. кубометров. С середины февраля спотовые цены на газ превысили цену долгосрочных контрактов Газпрома благодаря новостям из Ливии и Японии. Импортёры зарабатывают на перепродаже дешевого газа Газпрома на спотовых площадках по более высоким ценам. В пятницу на торгах в австрийском Баумгартене газ стоил \$359 за тысячу кубометров при том, что средняя цена газа Газпрома на весь 2011 год прогнозируется на уровне \$352.

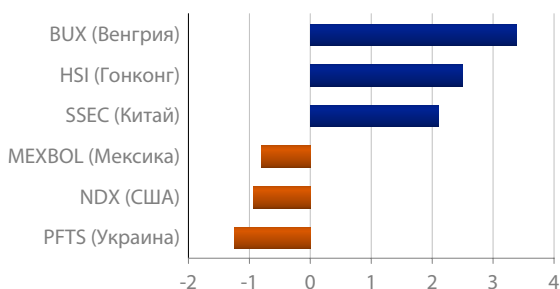
*Комментарий: Акции Газпрома на прошедшей неделе оказались в числе фаворитов рынка, прибавив за неделю 3,5%. Интерес инвесторов к акциям компании вызван ростом мировых цен на энергоносители и подпитывается позитивными корпоративными новостями. На предстоящей неделе глава Газпрома А.Миллер и главный исполнительный директор Shell П.Возер обсудят на переговорах обмен активами.*

**Сбербанк, ВТБ: (рекомендация - держать):**

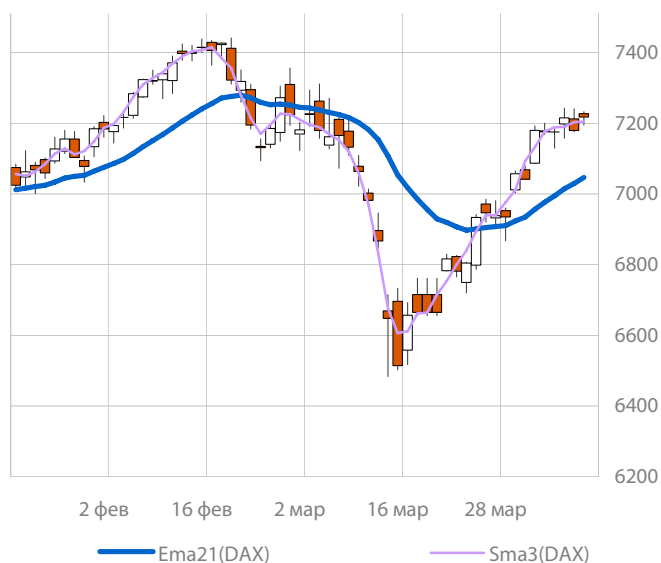
Международное рейтинговое агентство Fitch Ratings подтвердило долгосрочные рейтинги дефолта эмитента (РДЭ) Сбербанка РФ, ВТБ и ВТБ 24 (GUTB) в иностранной валюте на уровне "BBB". Прогнозы рейтингов всех трех банков - "стабильные". Кроме того, Fitch повысило индивидуальный рейтинг Сбербанка до "С" с "С/D" и индивидуальные рейтинги ВТБ и ВТБ 24 до "С/D" с "D". Подтверждение РДЭ банков по-прежнему отражает мнение аналитиков агентства о возможной поддержке, которую правительство может оказать этим банкам. Повышение индивидуальных рейтингов связано со стабилизацией операционной среды в российском банковском секторе, а также улучшением качества активов этих банков.

*Комментарий: Стоит заметить, что ситуация в банковском секторе демонстрирует в последнее время улучшение. В частности, чистая прибыль российских банков без показателей Сбербанка в марте текущего года увеличилась в 1,5 раза по сравнению с февралем - до 120,4 млрд. руб.. При этом российские банки увеличили в марте текущего года портфель кредитов физлицам на 2,4%, в то же время просрочка по этому виду ссуд сократилась в марте на 1,3 млрд. руб. Вклады в банках увеличились в марте на 1,3%, или на 67 млрд. руб., а за I квартал вклады выросли на 3,3%. Кредиты юридическим лицам без МБК выросли за март на 1,6%, в то время как просроченная задолженность по этому виду ссуд снизилась на 2,2%, или на 10,9 млрд. руб.*

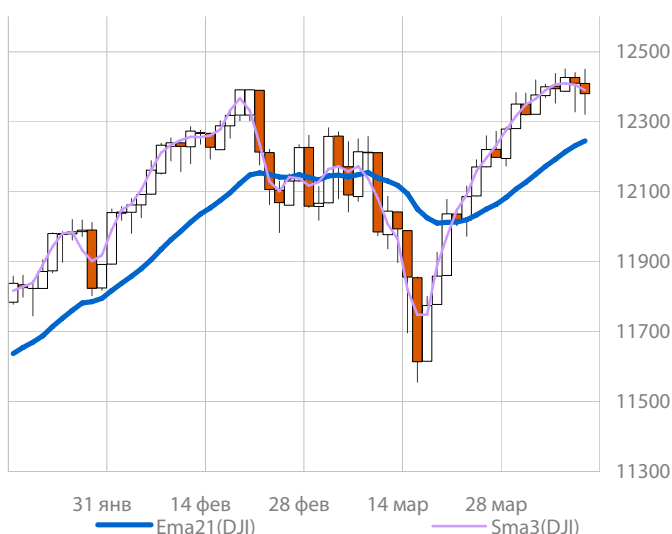
Лидеры и аутсайдеры среди ведущих мировых индексов рынков акций за неделю



Динамика индекса акций ФРГ DAX



Динамика индекса акций США DJI



- **Ведущие индексы Европы и США** по итогам торгов на прошедшей неделе преимущественно выросли: немецкий DAX (+0,5%), французский CAC 40 (+0,2%), FTSE-100 (+0,8%), американские DJIA (+0,03%), SP500 (-0,3%), Nasdaq Composite (-0,3%).

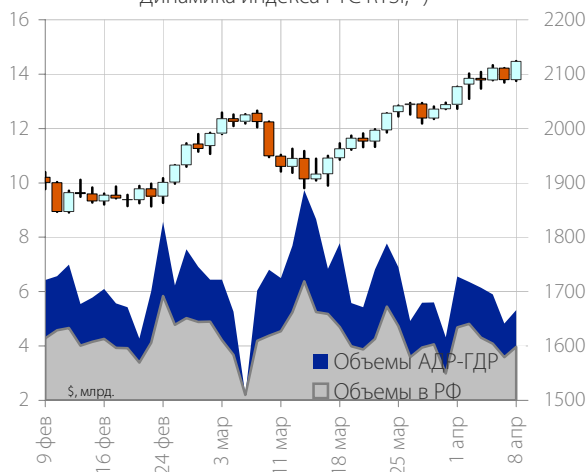
- **Европейские индексы** на минувшей неделе прибавили на фоне оптимистичных данных по деловой активности в Европейском регионе. В частности, как стало известно, индекс менеджеров по снабжению для сферы услуг Еврозоны в марте вырос к максимальному уровню за три с половиной года, 57,2 против 56,8 в феврале, что превысило ожидания рынка, предполагавшие, что индекс останется без изменений по сравнению с предварительным значением 56,9 пункта.

- **Португалия в четверг официально обратилась за финансовой помощью к Евросоюзу**, став вслед за Грецией и Ирландией третьей страной Евросоюза, не сумевшей самостоятельно справиться с долговыми проблемами. Ранее в Португалии произошла отставка Правительства, которое не смогло провести через парламент новый пакет мер по сокращению госрасходов. Объем пакета финансовой помощи, который получит Португалия составит порядка €80 млрд., заявил еврокомиссар по экономическим вопросам О.Рен.

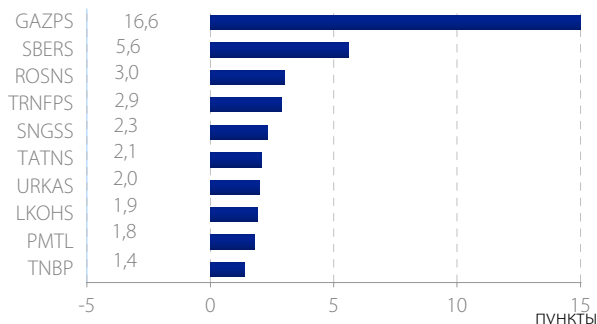
- **Европейский Центробанк (ЕЦБ) принял решение поднять ключевую ставку** на 0,25 процентного пункта. Повышение базовой процентной ставки ЕЦБ обосновано необходимостью сдерживания инфляционных ожиданий, заявил глава ЕЦБ Ж.-К.Трише, выступая на пресс-конференции по итогам заседания ЕЦБ, на котором было принято решение повысить базовую процентную ставку до 1,25%. По его словам, ужесточение денежно-кредитной политики, являющейся в значительной степени стимулирующей, необходимо. "Повышение базовой ставки ЕЦБ поможет надежно сдерживать инфляционные ожидания в регионе", - сказал Ж.-К.Трише. Глава ЕЦБ отметил также, что решение о подъеме ставки было единогласным и оно позволит нам обеспечить ценовую стабильность в среднесрочной перспективе. По словам Ж.-К.Трише, ЕЦБ не принял решение о том, будет ли это повышение первым в серии подъемов ставки.

- **Рынок акций США** на прошедшей неделе показали смешанную динамику в преддверии наступающего на этой неделе сезона корпоративной отчетности. Выступивший на минувшей неделе глава ФРС Б.Бенранке также заявил, что нынешний рост цен на сырье, вызвавший всплеск инфляции, связан с факторами спроса и предложения на глобальном рынке и, скорее всего, является временным явлением. Отметим, что в последнее время многие представители ФРС заговорили об опасности слишком быстрого роста потребительских цен, призывая отреагировать на него ужесточением кредитно-денежной политики.

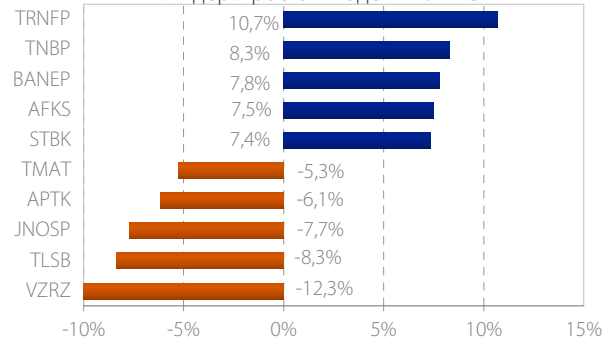
Динамика индекса РТС RTSI, \*)



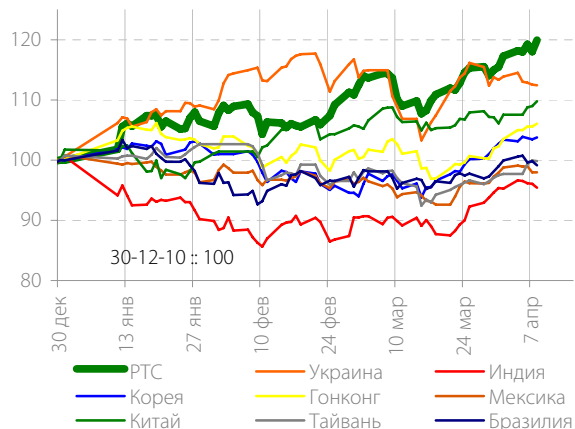
Лидеры влияния на изменение индекса RTSI



Лидеры роста и падения в РТС



Сравнение динамики фондовых индексов



- **Рынок акций РФ** на прошедшей неделе показал разнонаправленное изменение котировок по спектру наиболее ликвидных ценных бумаг, а количество упавших и выросших в цене акций оказалось примерно одинаковым. Ведущие российские фондовые индексы ММВБ и РТС на минувшей неделе обновили свои максимальные значения в текущем году, поднявшись, соответственно, выше отметок в 1850 и 2100 пунктов за счет повышения котировок наиболее капитализированных нефтегазовых компаний.

- **Поддержку рынку акций РФ** на прошедшей неделе оказала позитивная динамика европейских и американских фондовых индексов, а также подъем мировых цен на нефть. Котировки нефти марки Brent в пятницу поднялись выше отметки в \$126, а стоимость американской WTI перевалила за \$113 за баррель на фоне сохраняющейся геополитической напряженности в Северной Африке и на Ближнем Востоке. После того, как действия НАТО были подвергнуты критике из-за медлительности, военные действия в Ливии активизировались. Авиация НАТО нанесла удар по одному из крупнейших нефтяных месторождений в Ливии - Сарир. Мировой рынок на это отреагировал взлетом нефтяных котировок.

- **Приток капитала** на развивающиеся рынки на прошедшей неделе продолжился. Всего по данным Emerging Portfolio Fund Research /EPFR/ за неделю, завершившуюся 6 апреля, фонды Global Emerging Markets привлекли более \$5,5 млрд. Вместе с тем, в фонды, инвестирующие в акции компаний из РФ и стран СНГ, приток инвестиций превысил \$400 млн.

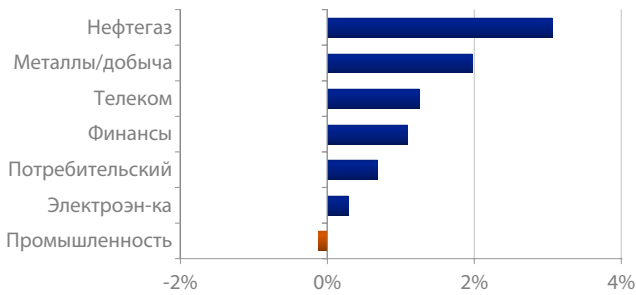
- **Фаворитами роста** минувшей недели в контексте повышения цен на нефть и драгметаллы оказались акции ряда нефтегазовых и металлургических компаний. Вместе с тем, на позитивных корпоративных новостях и повышении рекомендаций по бумагам инвестбанками существенный подскок котировок за неделю продемонстрировали акции ПРОТЕКа и Концерна "Калина".

- **В аутсайдерах недели** оказались акции РТМ, потерявшие за неделю в цене более половины стоимости на фоне сообщения ФБ ММВБ о приостановке торгов акциями компании с 11 апреля в соответствии Правилами листинга на основании опубликованного РТМ сообщения о возбуждении в отношении него процедуры банкротства.

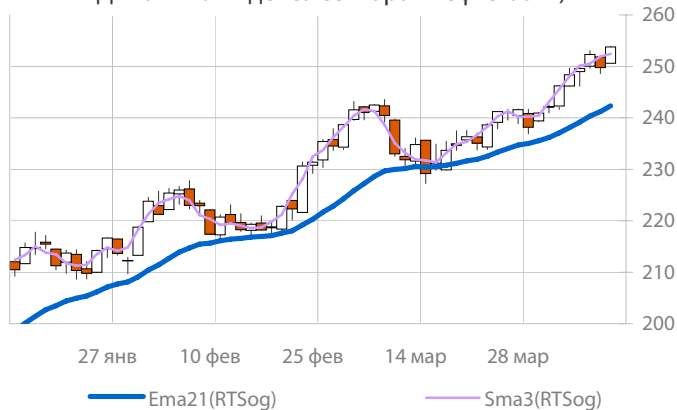
- **На этой неделе** в плане макроэкономических событий внимание инвесторов привлекут показатели инфляции, промышленного производства и торгового баланса Еврозоны и США, а также розничные продажи и показатели рынка труда в США. В начале недели мы ожидаем боковой динамики на отечественном фондовом рынке. В дальнейшем на поведение рынка акций РФ будут оказывать влияние колебания ведущих мировых фондовых индексов, изменения цен на сырье, поведение доллара США к рублю и на международном валютном рынке, а также корпоративные события и новости о развитии ситуации в Европе, Японии, Северной Африке и на Ближнем Востоке.

\*) По данным РТС (www.rts.ru)

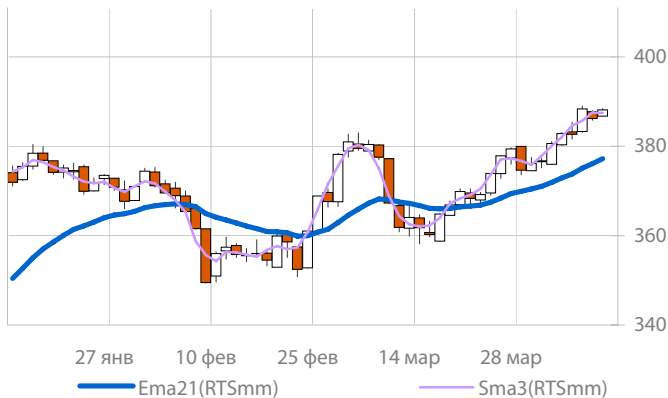
Изменение отраслевых индексов за неделю \*)



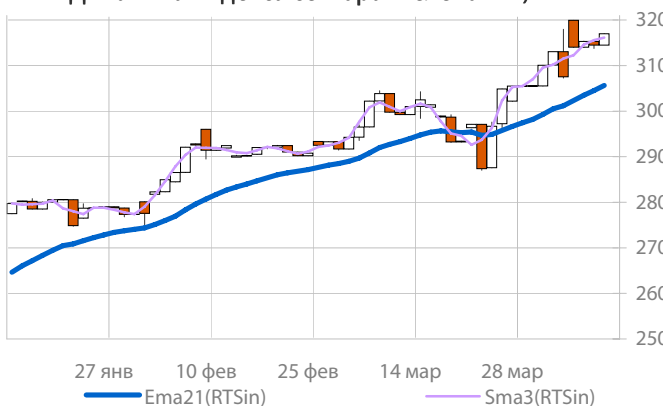
Динамика индекса сектора "Нефтегаз" \*)



Динамика индекса сектора "Металлы/добыча" \*)



Динамика индекса сектора "Телеком" \*)



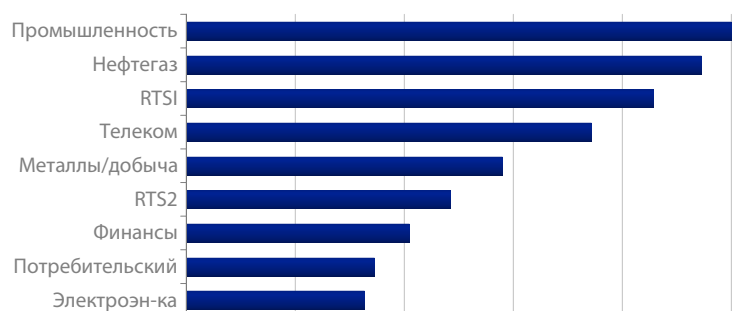
• **В отраслевом спектре** на минувшей неделе отмечалась преимущественно позитивная динамика. Наибольшим повышением за неделю в RTS выделились индексы секторов "Нефтегаз" (+3,1%), "Металлы/добыча" (+2,0%) и "Телеком" (+1,3%). В аутсайдерах рынка оказался индекс сектора "Промышленность" (-0,1%).

• **В нефтегазовом секторе** на минувшей неделе на фоне повышения мировых цен на нефть повышением котировок выделились привилегированные акции Транснефти (+8,8%) и Татнефти (+5,4%), а также обыкновенные акции Татнефти (+3,8%) и Газпрома (+3,5%). Интерес к акциям Транснефти был вызван обнародованием компанией прогнозов на 2011 г. основных показателей деятельности, включая тарифы по транспортировке нефти и нефтепродуктов, объемы прокачки нефти, размера выручки и расходов. В частности, Транснефть в 2011 г. планирует перекачать по нефтепроводу ВСТО 30 млн. т, из которых 8,8 млн. т - восточносибирские ресурсы и 21,2 млн. т - западносибирские. При этом особый интерес к сорту нефти "ВСТО" проявляют Япония (в 2010 г. потребление этой нефти составило 30%), Южная Корея (28%), США (16%), Таиланд (12%) и Китай (8%). Интерес инвесторов к акциям Татнефти связан с ожиданиями получения компанией компенсаций в случае роста налоговой нагрузки на отрасль путем установления льготных ставок НПДИ в отношении основных месторождений.

• **В секторе "Металлы/добыча"** фаворитами недели в условиях роста цен на драгметаллы стали обыкновенные (+4,1%) и привилегированные (+12,9%) акции Лензолото, а также обыкновенные акции Полиметалла (+10,5%). Кроме того, значительным подъемом отметились акции "Распадской" (+7,95%). Вместе с тем, существенным понижением за неделю выделились акции Челябинского меткомбината (-7,5%), Синарского трубного завода (-6,7%), ММК (-5,6%) и НЛМК (-4,7%). В частности, снижение котировок акций ММК было связано с понижением рекомендаций по акциям компании инвестбанками после публикации ММК финансовых результатов за IV квартал 2010 г. по МСФО.

• **В секторе "Телеком"** на прошедшей неделе повышением выделились акции Ростелекома (+2,2%), который сообщил что 1 апреля 2011 г. ЦентрТелеком, Сибирьтелеком, Дальсвязь, Уралсвязьинформ, ВолгаТелеком, СЗТ, ЮТК и Дагсвязьинформ были присоединены к ОАО «Ростелеком», который стал правопреемником по всем правам и обязательствам этих компаний.

Текущие индексы привлекательности секторов



Текущие индексы привлекательности секторов отражают средний темп изменения отраслевых индексов за последние 2 недели.

\*) По данным RTS (www.rts.ru)

**понедельник 11 апреля 2011 г.**

- Франция: Промпроизводство за февраль

**вторник 12 апреля 2011 г.**

- Великобритания: Индекс розничных продаж
- 10:00 Германия: Индекс потребительских цен
- 12:30 Великобритания: Баланс внешней торговли
- 12:30 Великобритания: Индекс потребительских цен Прогноз: 4.4 %г/г
- 13:00 Германия: Индекс текущих условий ZEW Прогноз: 85.2
- 13:00 Германия: Индекс настроений ZEW Прогноз: 11
- 15:45 США: Индекс розничных продаж по расчету ICSC
- 16:30 США: Индекс цен на экспорт Прогноз: 0.8 % м/м
- 16:30 США: Индекс цен на импорт Прогноз: 2.2 % м/м
- 16:30 США: Баланс внешней торговли Прогноз: -\$44 млрд. м/м
- 16:55 США: Индекс розничных продаж по расчету Redbook
- 17:00 Канада: Решение по ставке Банка Канады Прогноз: 1 %
- 18:00 США: Индекс настроений потребителей IBD
- 22:00 США: Баланс федерального бюджета Прогноз: -\$189 млрд.

**среда 13 апреля 2011 г.**

- 10:00 Германия: Индекс оптовых цен Прогноз: 1.2 % м/м
- 12:30 Великобритания: Число заявок на пособие по безработице Прогноз: -4.2 тыс.
- 12:30 Великобритания: Уровень безработицы Прогноз: 8 %
- 13:00 Еврозона: Промышленное производство Прогноз: 7.8 % г/г
- 15:00 США: Индексы ипотечного кредитования
- 16:30 США: Розничные продажи Прогноз: 0.5 % м/м
- 18:00 США: Товарно-материальные запасы компаний Прогноз: 0.8 % м/м

**четверг 14 апреля 2011 г.**

- 16:30 США: Заявки на пособие по безработице
- 16:30 США: Индекс цен производителей

**пятница 15 апреля 2011 г.**

- 06:00 Китай: Динамика ВВП Прогноз: 9.5% г/г
- 06:00 Китай: Промышленное производство Прогноз: 14% г/г
- 06:00 Китай: Розничные продажи Прогноз: 16.5% г/г
- 06:00 Китай: Индекс потребительских цен Прогноз: 5.2% г/г
- 06:00 Китай: Индекс цен производителей Прогноз: 7.2% CNY г/г
- 08:30 Япония: Промышленное производство
- 13:00 Еврозона: Индекс потребительских цен
- 13:00 Еврозона: Баланс внешней торговли
- 16:30 США: Индекс потребительских цен
- 17:00 США: Чистый объем покупок долгосрочных ЦБ США
- 17:15 США: Промышленное производство
- 17:55 США: Потребительское доверие от ун-та Мичигана

**Инвестиционный департамент**

т.: +7 (495) 777-10-20 доб. 70-53-03, 70-20-00

ф.: +7 (495) 777-10-20 доб. 70-47-37

 E-mail: [ib@psbank.ru](mailto:ib@psbank.ru)

**Руководство**

<b>Зибарев Денис Александрович</b> <a href="mailto:Zibarev@psbank.ru">Zibarev@psbank.ru</a>	Руководитель департамента	70-47-77
<b>Тулинов Денис Валентинович</b> <a href="mailto:Tulinov@psbank.ru">Tulinov@psbank.ru</a>	Руководитель департамента	70-47-38
<b>Миленин Сергей Владимирович</b> <a href="mailto:Milenin@psbank.ru">Milenin@psbank.ru</a>	Заместитель руководителя департамента	70-47-94
<b>Субботина Мария Александровна</b> <a href="mailto:Subbotina@psbank.ru">Subbotina@psbank.ru</a>	Заместитель руководителя департамента	70-47-33

**Аналитическое управление**

<b>Грицкевич Дмитрий Александрович</b> <a href="mailto:Gritskevich@psbank.ru">Gritskevich@psbank.ru</a>	Рынок облигаций	70-20-14
<b>Монастыршин Дмитрий Владимирович</b> <a href="mailto:Monastyrshin@psbank.ru">Monastyrshin@psbank.ru</a>	Рынок облигаций	70-20-10
<b>Жариков Евгений Юрьевич</b> <a href="mailto:Zharikov@psbank.ru">Zharikov@psbank.ru</a>	Рынок облигаций	70-47-35
<b>Шагов Олег Борисович</b> <a href="mailto:Shagov@psbank.ru">Shagov@psbank.ru</a>	Рынки акций	70-47-34
<b>Захаров Антон Александрович</b> <a href="mailto:Zakharov@psbank.ru">Zakharov@psbank.ru</a>	Валютные и товарные рынки	70-47-75

**Управление торговли и продаж**

<b>Круть Богдан Владимирович</b> <a href="mailto:krutbv@psbank.ru">krutbv@psbank.ru</a>	Синдикация и продажи	icq 311-833-662	Прямой: +7(495) 228-39-22 +7(495) 777-10-20 доб. 70-20-13
<b>Галямина Ирина Александровна</b> <a href="mailto:Galiamina@psbank.ru">Galiamina@psbank.ru</a>	Синдикация и продажи	icq 314-055-108	Прямой: +7 (495) 705-97-56 +7(495) 777-10-20 доб. 70-47-85
<b>Хмелевский Иван Александрович</b> <a href="mailto:Khmelevsky@psbank.ru">Khmelevsky@psbank.ru</a>	Синдикация и продажи	icq 595-431-942	Прямой: +7 (495) 411-5137 +7(495) 777-10-20 доб. 70-47-18
<b>Павленко Анатолий Юрьевич</b> <a href="mailto:APavlenko@psbank.ru">APavlenko@psbank.ru</a>	Треjder	icq 329-060-072	Прямой: +7(495)705-90-69 или +7(495)777-10-20 доб. 70-47-23
<b>Рыбакова Юлия Викторовна</b> <a href="mailto:Rybakova@psbank.ru">Rybakova@psbank.ru</a>	Треjder	icq 119-770-099	Прямой: +7(495)705-90-68 или +7(495)777-10-20 доб. 70-47-41
<b>Урумов Тамерлан Таймуразович</b> <a href="mailto:Urumov@psbank.ru">Urumov@psbank.ru</a>	Треjder		Моб.: +7(910)417-9773 +7(495)777-10-20 доб. 70-35-06

**Управление по работе с неэмиссионными долговыми обязательствами**

<b>Бараночников Александр Сергеевич</b> <a href="mailto:Baranoch@psbank.ru">Baranoch@psbank.ru</a>	Операции с векселями		Прямой: +7(495)228-39-21 или +7(495)777-10-20 доб. 70-47-96
---	----------------------	--	--

Настоящий информационно-аналитический обзор предоставляется исключительно в информационных целях и не содержит рекомендаций или предложений о совершении сделок. ОАО «Промсвязьбанк» уведомляет, что использование представленной информации не обеспечивает защиту от убытков или получение прибыли. ОАО «Промсвязьбанк» и его сотрудники не несут ответственности за полноту и точность предоставленной информации, а также последствия её использования, и оставляют за собой право пересмотреть ее содержание в любой момент без предварительного уведомления.

Настоящим уведомляем всех заинтересованных лиц о том, что при подготовке обзора использовалась информация, полученная из сети Интернет, а также других открытых источников информации, рассматриваемых нами на момент публикации как достоверные.

ОАО «Промсвязьбанк», Москва, ул. Смирновская, 10, т.: 777-10-20, web-сайт: [www.psbank.ru](http://www.psbank.ru)  
Аналитическое управление Инвестиционного Департамента, т. 777-10-20(доб. 704733), e-mail: [ib@psbank.ru](mailto:ib@psbank.ru)