

БИРЖЕВОЙ ТОВАРНЫЙ РЫНОК РОССИИ



СПБМТСБ

Санкт-Петербургская Международная
Товарно-сырьевая Биржа

РЫНОК НЕФТЕПРОДУКТОВ
БИРЖЕВЫЕ ИНДЕКСЫ

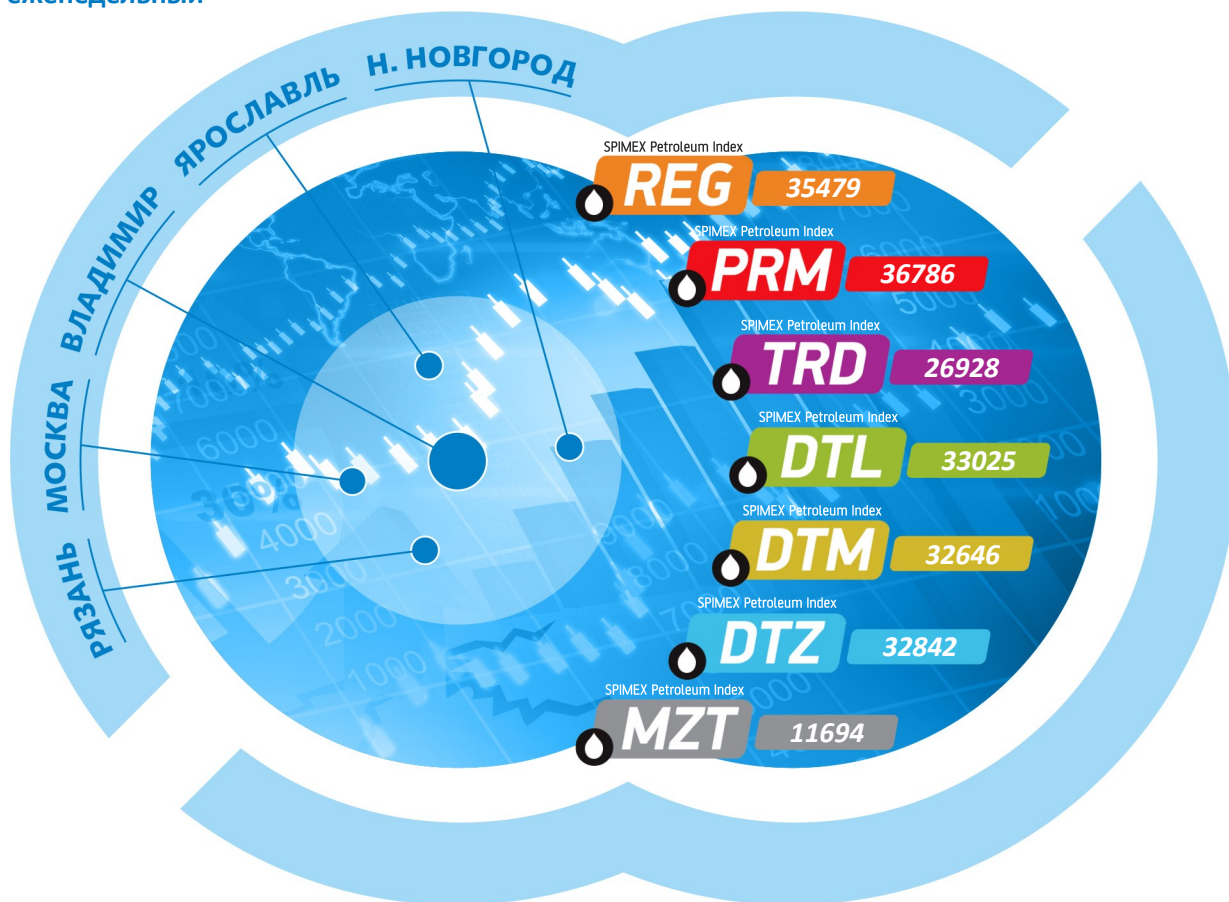
Выпускается при содействии ФАС России



№ **51**
2014

3 - 7 марта

еженедельный



Закрытое акционерное общество «Санкт-Петербургская Международная Товарно-сырьевая Биржа»

ОФИС В МОСКВЕ:

119021, УЛ. ТИМУРА ФРУНЗЕ, Д.24
ТЕЛ.: +7 (495) 380-04-24,
ФАКС: +7 (495) 380-04-23

ОФИС В САНКТ-ПЕТЕРБУРГЕ:

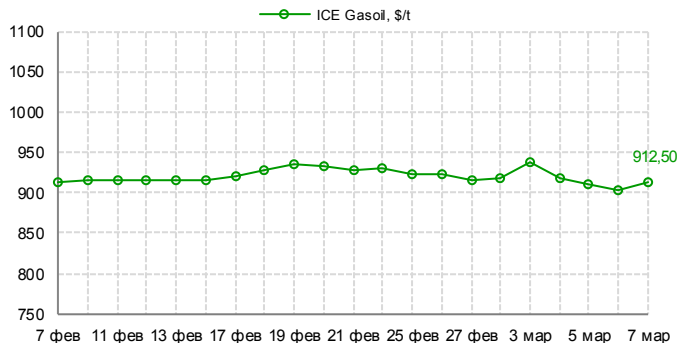
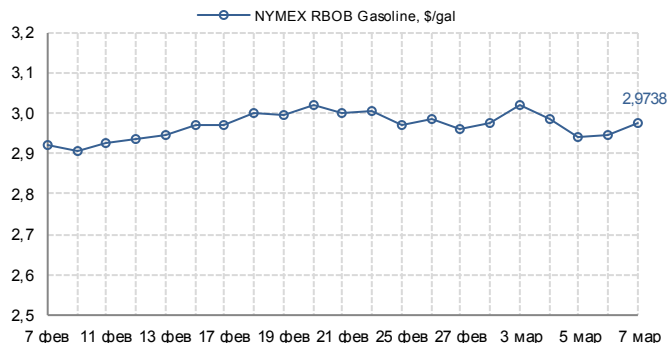
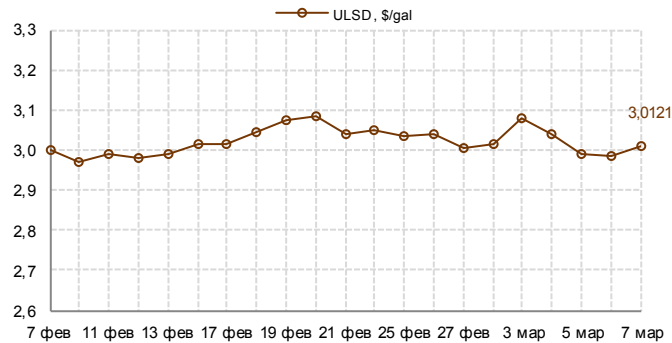
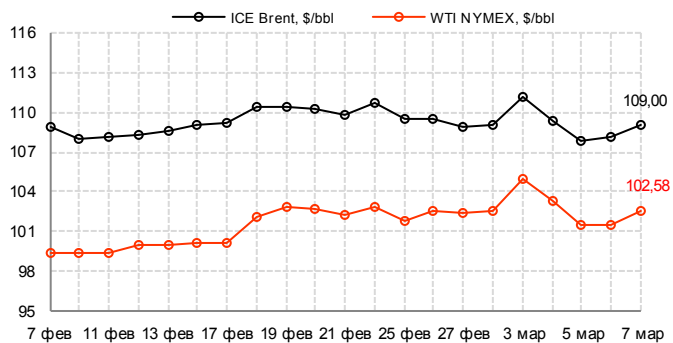
191119, УЛ. МАРАТА, Д. 69-71, ЛИТ. А
ТЕЛ.: +7 (812) 449-53-83

WWW.SPIMEX.COM



Котировки на апрель 2014 года

	28 февраля 2014 г	3 марта 2014 г	4 марта 2014 г	5 марта 2014 г	6 марта 2014 г	7 марта 2014 г
Brent, \$/bbl	109,07	111,20	109,30	107,76	108,10	109,00
WTI, \$/bbl	102,59	104,92	103,33	101,45	101,56	102,58
ULSD, \$/gal	3,0163	3,0805	3,0407	2,9922	2,9830	3,0121
RBOB, \$/gal	2,9774	3,0203	2,9853	2,9403	2,9455	2,9738
Gasoil, \$/t	918,25	938,00	917,75	910,00	902,75	912,50



Ставки экспортных пошлин, \$/т

	Апрель	Май	Июнь	Июль	Август	Сентябрь	Октябрь	Ноябрь	Декабрь	Январь	Февраль	Март
Нефть	401,5	378,4	359,3	369,2	379,8	400,7	416,4	395,9	385,7	401,0	386,3	384,4
Нефть (льготная ставка 1)	197,1	179,8	165,5	172,9	180,8	196,5	208,3	192,9	185,3	196,7	190,3	188,8
Нефть (льготная ставка 2)	40,1	37,8	35,9	36,9	37,9	40,0	41,6	39,5	38,5	40,1	38,6	38,4
СУГ	70,5	71,5	72,2	45,2	40,5	75,5	121,3	154,3	203,5	196,5	202,4	169,1
Светлые нефтепродукты	265,0	249,7	237,1	243,6	250,6	264,4	274,8	261,2	254,5	264,6	254,9	253,7
Автомобильный бензин	361,4	340,6	323,3	332,2	341,8	360,6	374,7	356,3	347,1	360,9	347,6	345,9
Дизельное топливо	265,0	249,7	237,1	243,6	250,6	264,4	274,8	261,2	254,5	264,6	251,0	249,8
Темные нефтепродукты	265,0	249,7	237,1	243,6	250,6	264,4	274,8	261,2	254,5	264,6	254,9	253,7

Ставки акцизов, руб./т

	с 01.01.2013	с 01.07.2013	с 01.01.2014	с 01.01.2015	с 01.01.2016
Автобензин, класс 2 и ниже	10100	10100	11110	13332	13332
Автобензин, класс 3	9750	9750	10725	12879	12879
Автобензин, класс 4	8560	8960	9916	10858	10858
Автобензин, класс 5	5143	5750	6450	7750	9500
Прямогонный бензин	10229	10229	11252	13502	14665
Дизельное топливо, класс 2 и ниже	5860	5860	6446	7735	7735
Дизельное топливо, класс 3	5860	5860	6446	7735	7735
Дизельное топливо, класс 4	4934	5100	5427	5970	5970
Дизельное топливо, класс 5	4334	4500	4767	5244	5970
Топливо печное бытовое	-	5860	6446	7735	7735

Сокращения, используемые при отражении «структуры рынка»:

ПР - сделки, заключенные на первичном рынке, т.е. производителями нефтепродуктов;

ВР - сделки, заключенные другими участниками рынка;

Беларусь - сделки, заключенные с нефтепродуктами, производимыми на территории Республики Беларусь.



**Совокупные объемы производства нефтепродуктов
и объемы их реализации на биржевых торгах ЗАО "СПБМТСБ"**

Февраль 2014 года

	<i>Объем производства,* тыс. т</i>	<i>Объем реализации, тыс. т</i>	<i>Кол-во сделок, ед.</i>	<i>Средний объем сделки, тыс. т</i>	<i>Количество участников в секции "Нефтепродукты" (вкл. клиентов)</i>
Автобензин	3069,7	488,980	3052	0,160	1245
Авиакеросин	687,7	166,545	403	0,413	
Дизельное топливо	6099,6	421,220	2301	0,183	
Топочный мазут	6279,5	186,450	549	0,340	

* - оперативная информация ГП «ЦДУ ТЭК»



**Информация о планируемых минимальных объемах нефтепродуктов
для реализации на биржевых торгах ЗАО «СПБМТСБ» и объемах их фактической реализации
(с условиями применения требований совместного Приказа ФАС России и Минэнерго России)**

Февраль 2014 года

	<i>автобензин</i>		<i>авиакеросин</i>		<i>дизельное топливо</i>		<i>топочный мазут</i>	
	<i>План</i>	<i>Факт</i>	<i>План</i>	<i>Факт</i>	<i>План</i>	<i>Факт</i>	<i>План</i>	<i>Факт</i>
Роснефть	95,640	127,440	23,385	33,215	82,680	149,940	46,200	97,380
Ангарская НХК	9,840	17,700	13,065	13,260	7,320	23,340	4,260	30,060
Ангарский завод полимеров	0,000	0,000	0,000	0,000	0,000	0,000	0,000	0,000
Ачинский НПЗ	15,780	14,460	0,780	0,000	11,460	22,440	6,240	25,560
Комсомольский НПЗ	2,880	3,120	2,145	2,145	2,820	4,140	4,740	13,140
Красноленинский НПЗ	0,000	0,000	0,000	0,000	0,000	0,000	0,000	0,000
Нижневартовское НПО	0,000	0,000	0,000	0,000	0,000	0,000	0,000	0,000
Новокуйбышевский завод масел и присадок	0,000	0,000	0,000	0,000	0,000	0,000	0,000	0,000
Отраденский ГПЗ	0,000	0,000	0,000	0,000	0,000	0,000	0,000	0,000
Рязанская НПК	24,180	36,900	0,000	5,000	18,060	21,900	10,500	12,240
Самарская гр. НПЗ	24,480	34,320	4,875	9,750	26,400	37,920	10,860	8,280
Саратовский НПЗ	8,820	10,320	0,000	0,000	7,380	16,500	5,400	4,140
Туапсинский НПЗ	0,000	0,000	0,000	0,000	0,000	0,000	0,000	0,000
Ярославнефтеоргсинтез	9,660	10,620	2,520	3,060	9,240	23,700	4,200	3,960
Башнефть	36,000	72,280	2,000	0,180	33,000	44,100	5,000	0,000
Уфимская гр. НПЗ	36,000	72,280	2,000	0,180	33,000	44,100	5,000	0,000
ЛУКОЙЛ	48,180	58,680	21,600	21,820	49,150	54,180	18,500	19,200
Волгограднефтепереработка	12,470	14,520	10,380	0,000	12,919	13,440	0,000	0,000
Нижегороднефтеоргсинтез	21,164	26,940	7,140	0,000	16,225	17,280	10,000	0,600
Пермнефтеоргсинтез	11,402	13,320	4,080	0,000	17,060	18,240	8,500	15,180
Ухтанефтепереработка	3,144	3,900	0,000	0,000	2,946	5,220	0,000	3,420
Сургутнефтегаз	21,600	70,320	7,200	44,500	31,200	74,280	10,800	13,500
Киришинефтеоргсинтез	21,600	70,320	7,200	44,500	31,200	74,280	10,800	13,500
Газпром нефть	68,760	81,420	16,380	32,580	42,810	45,885	18,600	40,530
Московский НПЗ	22,140	28,140	0,000	0,000	9,750	10,725	7,800	14,430
Омский НПЗ	36,960	41,220	9,900	22,320	23,820	25,560	3,600	10,980
Ярославнефтеоргсинтез	9,660	12,060	6,480	10,260	9,240	9,600	7,200	15,120
Газпром	28,100	41,280	0,000	0,000	17,350	24,880	0,000	9,180
Астраханский ГПЗ	8,800	11,580	0,000	0,000	3,480	1,320	0,000	0,000
Газпром нефтехим Салават	7,100	7,080	0,000	0,000	11,000	20,740	0,000	9,180
Сургутский ЗСК	12,200	22,620	0,000	0,000	2,870	2,820	0,000	0,000
ТАИФ-НК	0,000	0,000	0,000	0,065	10,525	6,960	0,000	0,000
ТАИФ-НК	0,000	0,000	0,000	0,065	10,525	6,960	0,000	0,000
Итого	298,280	451,420	70,565	132,360	266,715	400,225	99,100	179,790



Изложенный материал представляет точку зрения автора и может не совпадать с позицией биржи



Автор
Павел Видов,
Начальник управления
торговых операций
ЗАО «ФК «ИНТРАСТ»
www.intrast.ru
Тел. (495)956-06-11
e-mail: vidov@intrast.ru

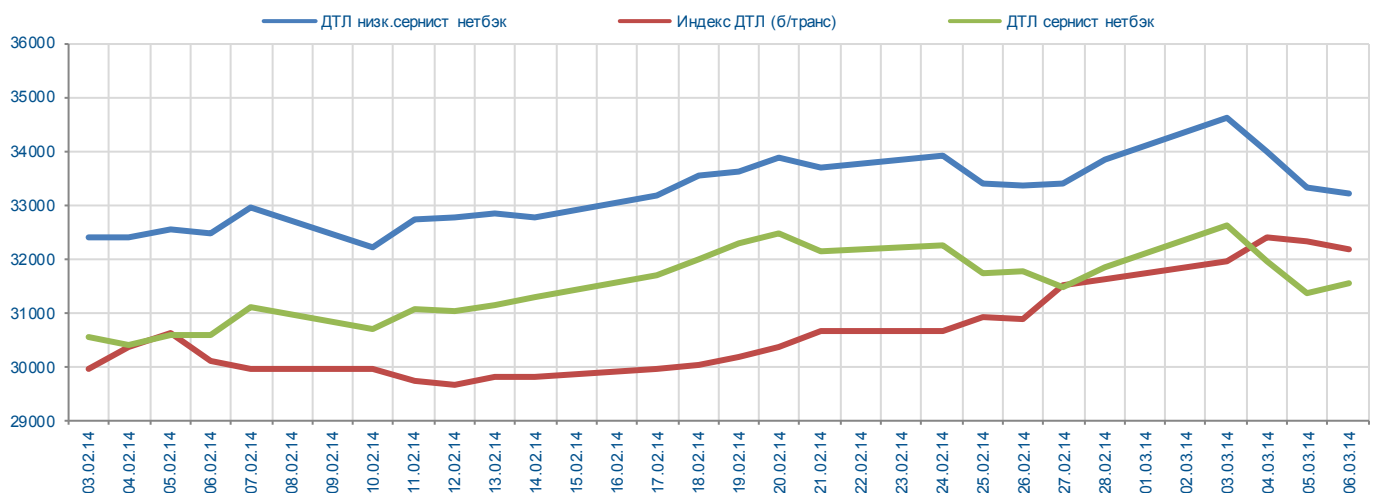
Обзор ситуации на спот-рынке и срочном рынке СПБМТСБ

Февраль запомнится всем в первую очередь в связи с ситуацией на Украине. На российский рынок нефтепродуктов украинский кризис пока влияет слабо. Украинские НПЗ в отличие от белорусских не представлены на СПБМТСБ. Конфликт мог бы повлиять на цены нефтепродуктов опосредованно, через курс рубля, в случае его резкого снижения. Однако Центральному банку за счет активных валютных интервенций и резкого повышения ключевой ставки до 7% в самый горячий день - 3 февраля, удалось удержать рубль на текущих уровнях. Провозможные экономические санкции со стороны, прежде всего, стран ЕС, пока говорить не хотелось бы, тем более что большинство аналитиков сходятся на том, что вероятность введения таковых не превышает 10-15%.

В течение прошлого месяца и первой недели марта происходили довольно серьезные движения цен на все основные виды нефтепродуктов. В связи с потеплением окончательно ушел с рынка зимний сорт дизельного топлива. Февральский фьючерсный контракт на ДТЗ исполнился на уровне 32443 рубля, близком к тому, что мы предсказывали в наших обзорах за 27 января и 10 февраля. Бензин Регуляр-92 за месяц выдал рост почти на 3000 руб. Безусловно, трейдеры закладывали возможный рост в котировки на фьючерсные контракты, которые в начале февраля торговались с премией приблизительно

в 2000 рублей к споту, однако и они отчасти были застигнуты врасплох таким резким ростом. В результате в середине прошлой недели сделки в дальнейшей серии фьючерса на 92-й бензин проходили даже на уровне в 36500 рублей. К концу недели, правда, наметилась некоторая стабилизация цен. Мы увидели закрытие длинных позиций по бензиновым фьючерсам и фиксацию прибылей. Базис срочного рынка к споту сполз до нескольких сотен пунктов. Экспортная альтернатива по бензину, за которой стремилась и внутренняя цена, на фоне консолидации цен на нефть чуть притормозила свое восхождение, однако это не означает, что она не пойдет вверх вновь. Сдерживающим фактором для цен может стать желание Минэнерго не допустить прошлогодней летней ситуации с дисбалансом поставок бензина на внутренний и внешний рынки и экстремального роста его цены. Однако озвученные министерством в феврале предложения по квотированию экспорта пока встретили серьезную оппозицию в лице нефтяников и ФАС.

Чуть раньше чем в 2013 году в этом году появилась активность в летнем дизеле. На прошлой неделе к дополнительным поволжским базисам, где ДТЛ торгуется уже с начала середины февраля, прибавился и один основной - Яничкино. Летний дизель совершил за месяц очень существенный скачок, который мы предсказывали ранее, и доходил в моменте до уровня в 33700 рублей по индексу ДТЛ СПБМТСБ, и хотя бы отчасти компенсировал свое существенное отставание от цены экспортной альтернативы (см. рисунок). Пока объемы торгов в центральном регионе не слишком высоки и цены там стабилизировались на паритетном с дополнительными базисами уровне в районе 32100 рублей. Однако мы предполагаем, что в течение марта рост цен на летний дизель будет продолжаться по мере снижения закупок межсезонного топлива и перехода заводов на летние сорта, и достигнет, по крайней мере, уровня в 33000-33500 рублей за тонну.

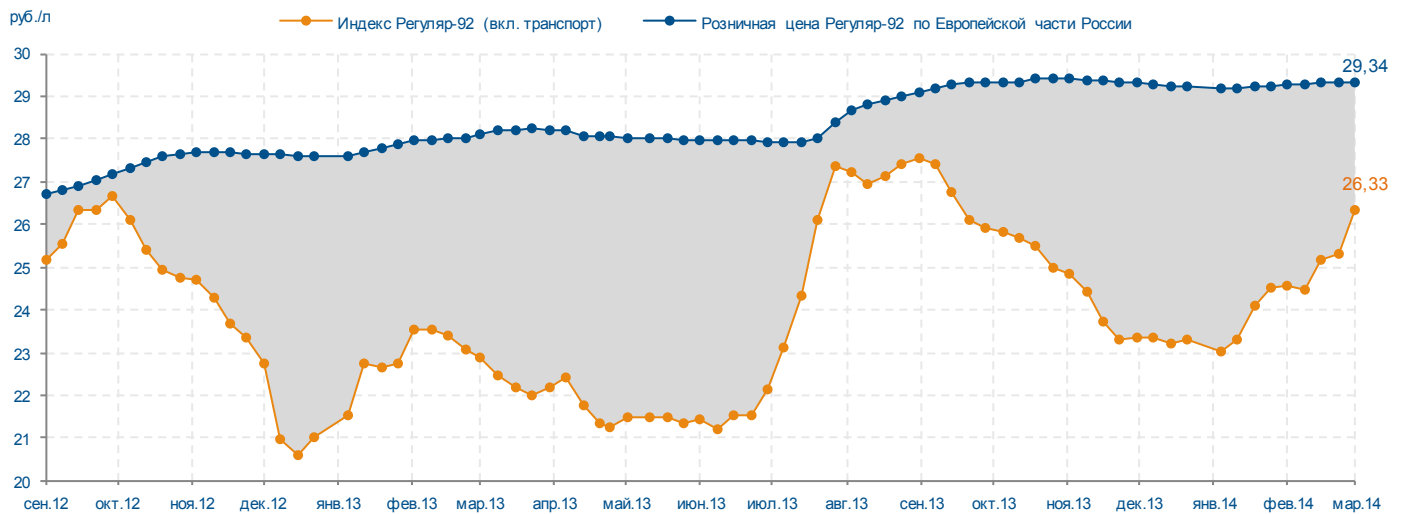


Публикуемые в информационных изданиях ЗАО «СПБМТСБ» мнения и высказывания лиц, не являющихся сотрудниками ЗАО «СПБМТСБ», представляют собой их экспертную точку зрения, которая не является официальной позицией Биржи по затронутым вопросам.

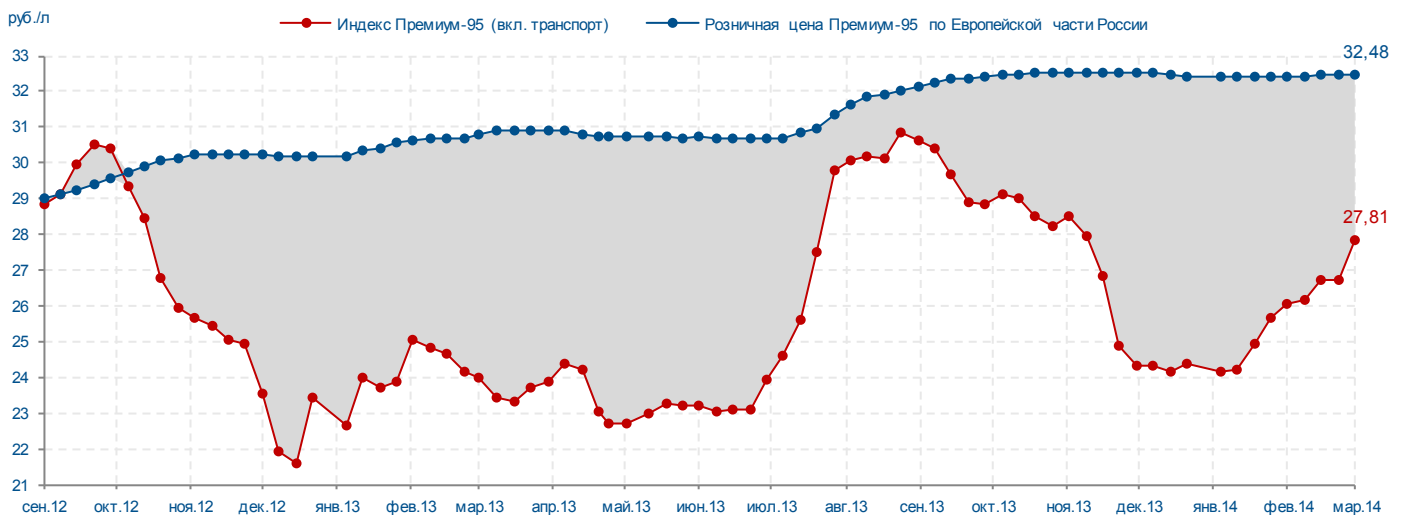
Просим представителей СМИ и аналитиков обращать внимание на источник информации, корректно его цитировать, а также учитывать размещаемые в изданиях Биржи оговорки относительно ответственности Биржи за те или иные публикуемые материалы.



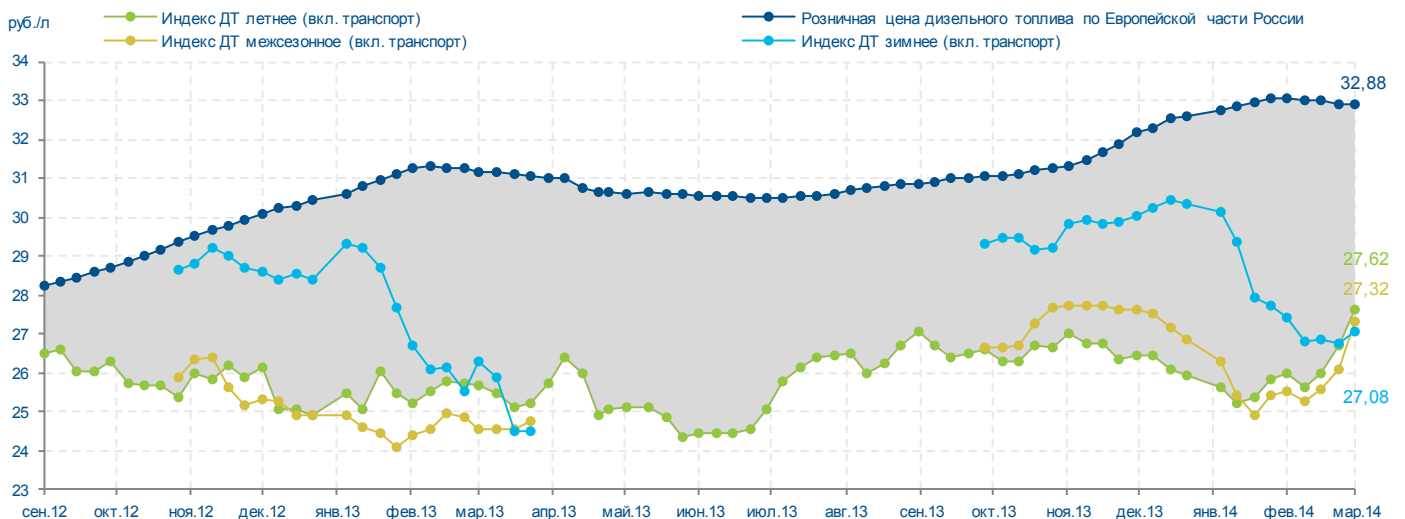
Индекс Регуляр-92 «Владимир» (вкл. транспорт) и розничная цена автобензина Регуляр-92 в Европейской части России с 3 по 7 марта 2014



Индекс Премиум-95 «Владимир» (вкл. транспорт) и розничная цена автобензина Премиум-95 в Европейской части России с 3 по 7 марта 2014



Индексы дизельного топлива «Владимир» (вкл. транспорт) и розничная цена дизельного топлива в Европейской части России с 3 по 7 марта 2014

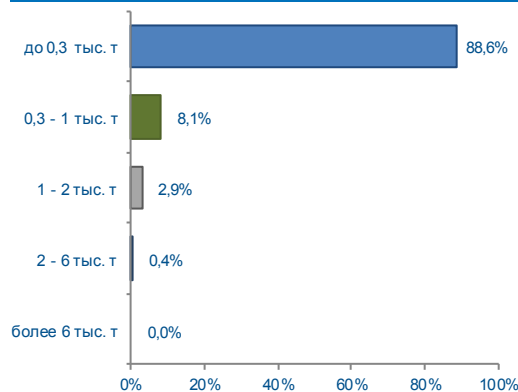


© ЗАО «СПБМТСБ», 2014

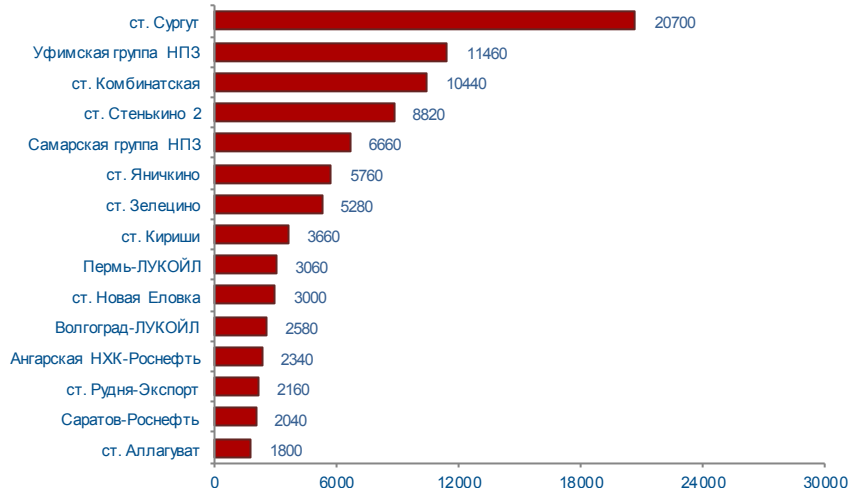
Любое использование либо копирование материалов или подборка материалов может осуществляться лишь с разрешения ЗАО «СПБМТСБ» и только при наличии ссылки на ЗАО «СПБМТСБ» как источника таких материалов и данных.

	3 - 7 марта 2014 г		Всего с начала месяца	Всего с начала года
Объем торгов, тонн	97700	+1200	97700	841400
Количество сделок, ед.	484	+30	484	4628

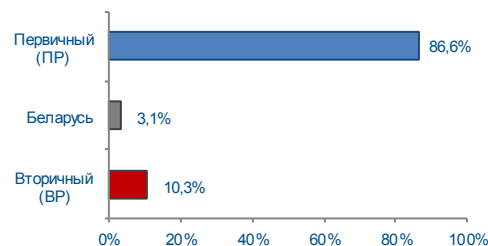
Структура сделок



Объем торгов на базисах (рейтинг-15), тыс. т

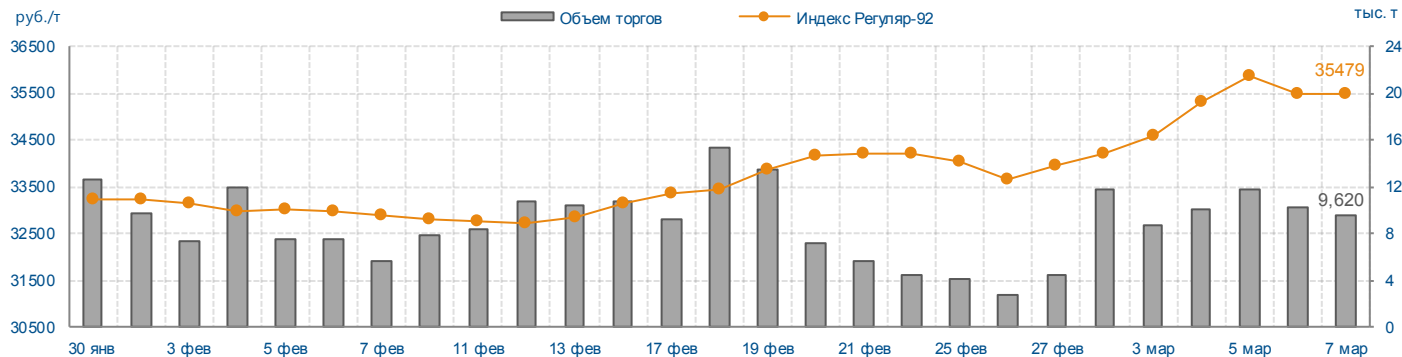


Структура рынка



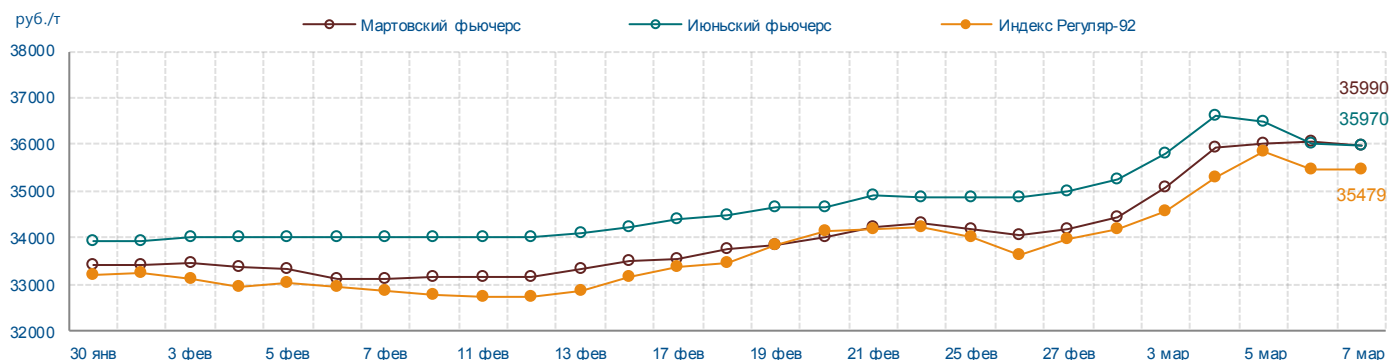
Индекс Регуляр-92 (Владимир)

	7 мар./ 28 фев. 2014 г		С начала месяца	С начала года	3 - 7 мар. 2014 г	
Индекс, руб./т	35479	+1273	+892	+4615	35342	+1332
Объем торгов, учитываемых при расчете, тонн	9620	-2080	50240	417940	50240	+22760



Итоги торгов срочного рынка

Базовый актив	Код серии инструмента	Исполнение	Расчетная цена на 07.03.14	Изменение за неделю, %	Объем сделок, контрактов	Объем сделок, руб.	Кол-во сделок, шт.	Открытые позиции на 07.03.14, контрактов	+/- к открытым позициям на 28.02.14
Индекс Регуляр-92	FSIREGVLI34	мар.2014	35990	+4,47	1980	71 097 100	33	272	-28
	FSIREGVLI64	июн.2014	35970	+2,04	2700	97 624 500	34	649	0



Итоги биржевых торгов

Базис	Способ поставки	Сегмент рынка	MIN предл., руб./т	MAX спрос, руб./т	Сделки						
					Кол-во, ед.	Объем, тонн	Средневзвешенная цена			MIN цена, руб./т	MAX цена, руб./т
							руб./т	руб./т	+/-		
Ангарская НХК-Роснефть	жд	ПР	35451	36300	20	2220	35780	35807	+979	35451	36080
		ВР	35310		1	120	36300			36300	
Волгоград-ЛУКОЙЛ	жд	ПР	34200	35600	8	2580	34675	34675	+575	34200	35600
		ВР	-		0	-	-			-	
Пермь-ЛУКОЙЛ	жд	ПР	33400	34800	9	3060	34290	34290	+989	33400	34800
		ВР	-		0	-	-			-	
Самарская группа НПЗ	жд	ПР	33000	34950	40	4380	33993	34222	+1585	33000	34671
		ВР	33500		12	2280	34662			34062	34950
Саратов-Роснефть	жд	ПР	33745	35010	18	1680	34531	34602	+1233	33745	35003
		ВР	34500		3	360	34937			34800	35010
ст. Аксарайская 2	жд	ПР	33500	36000	14	1560	34392	34414	+1382	33500	36000
		ВР	35000		1	60	35000			35000	35000
ст. Аллагуват	жд	ПР	32700	34401	11	1800	33684	33684	+1683	32700	34300
		ВР	34600		0	-	-			-	-
ст. Ветласян	жд	ПР	33400	34800	6	1140	34063	34063	+759	33400	34800
		ВР	-		0	-	-			-	-
ст. Дземги	жд	ПР	38600	39000	6	360	38700	38700	+221	38600	39000
		ВР	-		0	-	-			-	-
ст. Завержье-Экспорт	жд	Беларусь	33440	33940	1	180	33940	33940	-	33940	33940
ст. Зелецино	жд	ПР	33700	35100	17	5280	34455	34455	+851	33700	35100
		ВР	-		0	-	-			-	-
ст. Злынка-Экспорт	жд	Беларусь	34150	34350	4	720	34225	34225	+1539	34150	34350
ст. Кириши	жд	ПР	33800	34220	14	2460	34103	33833	+911	33850	34220
		ВР	33217		2	1200	33279			33217	33630
ст. Комбинатская	жд	ПР	32450	33900	60	9960	33104	33124	+724	32450	33502
		ВР	33200		3	480	33550			33500	33900
ст. Новая Еловка	жд	ПР	33912	35870	27	2820	34418	34504	+976	33912	34767
		ВР	35700		1	180	35850			35850	35850
ст. Новоярославская	жд	ПР	33700	35200	13	1020	34249	34449	+1330	33700	34800
		ВР	34568		4	600	34787			34568	35200
ст. Рудня-Экспорт	жд	Беларусь	33400	34200	8	2160	34083	34083	-	33800	34200
ст. Стенькино 2	жд	ПР	33800	35100	60	7320	34287	34344	+1233	33800	34800
		ВР	33800		11	1500	34624			33800	35100
ст. Сургут	жд	ПР	31600	34200	30	20700	32939	32939	+784	31600	33600
		ВР	-		0	-	-			-	-
ст. Яничкино	жд	ПР	33900	35200	28	4680	34431	34485	+1285	33900	35100
		ВР	34300		7	1080	34720			34300	35200
Уфимская группа НПЗ	жд	ПР	32620	36000	31	10740	33627	33761	+1493	32620	34180
		ВР	33586		3	720	35750			35000	36000
БП Аша	жд	ПР	34700	-	0	-	-	-	-	-	-
		ВР	-	0	-	-	-	-	-	-	-
БП Зеленый Дол	жд	ПР	35100	-	0	-	-	-	-	-	-
		ВР	-	0	-	-	-	-	-	-	-
БП Осенцы	жд	ПР	34400	34002	0	-	-	-	-	-	-
		ВР	-		0	-	-	-	-	-	-
БП Чепецкая	жд	ПР	35100	-	0	-	-	-	-	-	-
		ВР	-	0	-	-	-	-	-	-	-
БП1 Владимир - ст. Владимир	жд	ПР	35700	-	0	-	-	-	-	-	-
		ВР	-	0	-	-	-	-	-	-	-
БП2 Екатеринбург	жд	ПР	34200	-	0	-	-	-	-	-	-
		ВР	-	0	-	-	-	-	-	-	-
ЛПДС Черкассы	труба	ПР	33100	34350	5	800	33869	33869	+1444	33100	34350
		ВР	-		0	-	-			-	-
КИНЕФ	авто	ПР	-	34210	0	-	-	33551	-	-	-
		ВР	33512		6	1500	33551			33512	33630

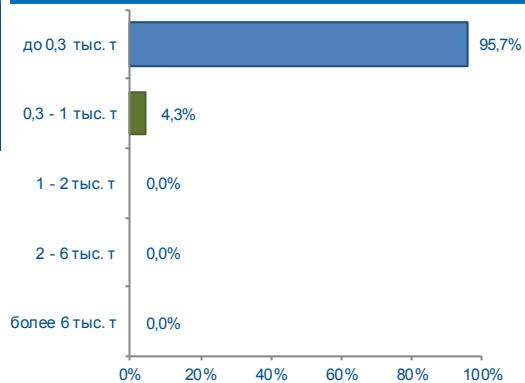
АВТОМОБИЛЬНЫЙ БЕНЗИН ПРЕМИУМ-95

3 - 7 марта 2014 г

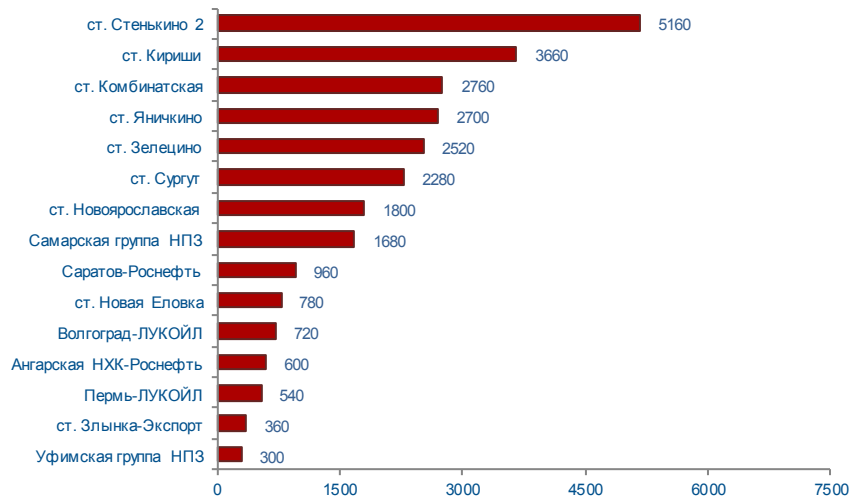


	3 - 7 марта 2014 г		Всего с начала месяца	Всего с начала года
Объем торгов, тонн	27180	+2580	27180	266480
Количество сделок, ед.	211	+1	211	2113

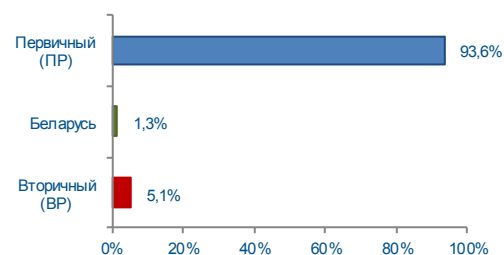
Структура сделок



Объем торгов на базисах (рейтинг-15), тыс. т



Структура рынка

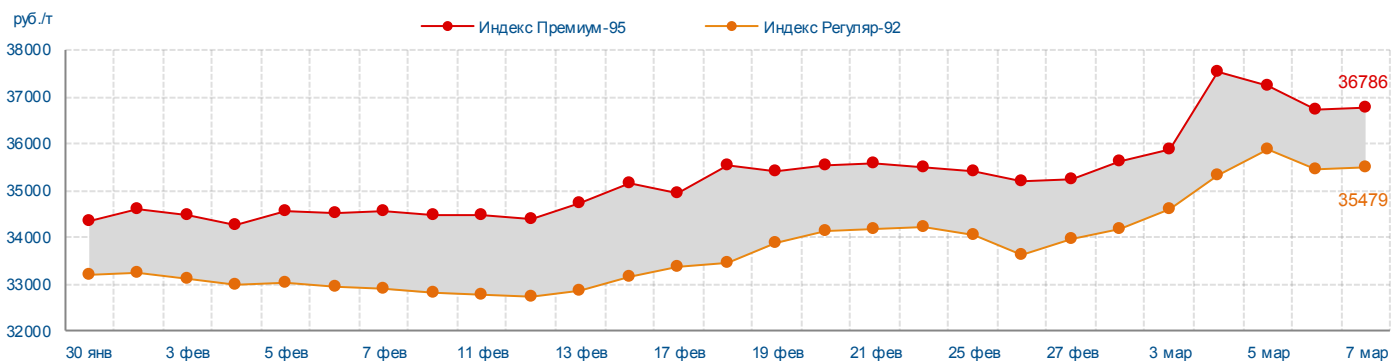


Индекс Премиум-95 (Владимир)

	7 мар./ 28 фев. 2014 г		С начала месяца	С начала года	3 - 7 мар. 2014 г	
Индекс, руб./т	36786	+1164	+892	+4733	36842	+1451
Объем торгов, учитываемых при расчете, тонн	3240	-300	14940	159600	14940	-420



		28 фев. 2014 г	3 мар. 2014 г	4 мар. 2014 г	5 мар. 2014 г	6 мар. 2014 г	7 мар. 2014 г
Премиум-95/Регуляр-92	руб./т	+1416	+1307	+2252	+1383	+1248	+1307
	%	+4,1	+3,8	+6,4	+3,9	+3,5	+3,7

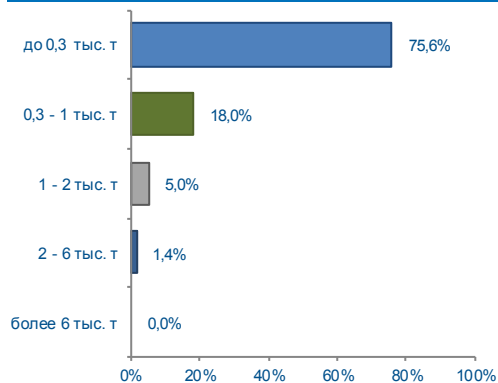


Итоги биржевых торгов

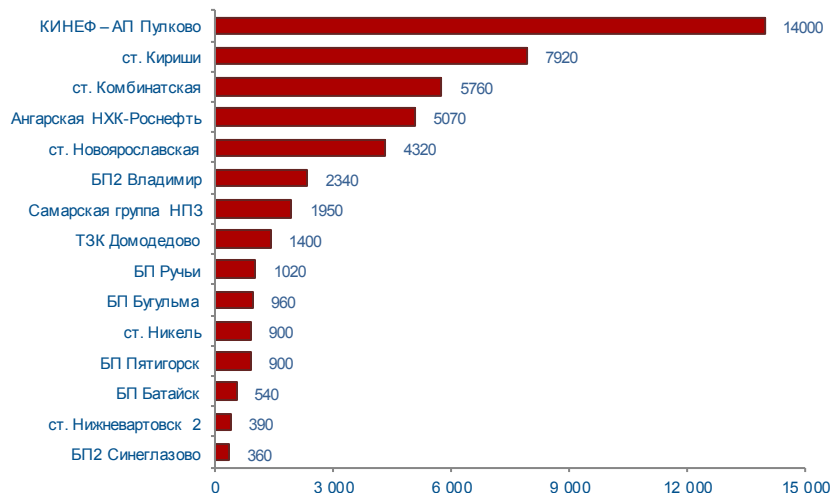
Базис	Способ поставки	Сегмент рынка	MIN предл., руб./т	MAX спрос, руб./т	Сделки						
					Кол-во, ед.	Объем, тонн	Средневзвешенная цена			MIN цена, руб./т	MAX цена, руб./т
							руб./т	руб./т	+/-		
Ангарская НХК-Роснефть	жд	ПР	36000	37455	8	600	36801	36801	+890	36051	37455
		ВР	38300		0	-	-			-	
Волгоград-ЛУКОЙЛ	жд	ПР	37500	37500	3	720	37500	37500	-	37500	37500
		ВР	-		0	-	-			-	
Пермь-ЛУКОЙЛ	жд	ПР	36600	36700	3	540	36667	36667	+67	36600	36700
		ВР	-		0	-	-			-	
Самарская группа НПЗ	жд	ПР	33800	35700	14	1200	34925	34996	+1338	33800	35500
		ВР	34300		4	480	35175			34700	35400
Саратов-Роснефть	жд	ПР	34350	36200	15	960	35522	35522	+1330	34350	36200
		ВР	34300		0	-	-			-	
ст. Ветласяя	жд	ПР	37000	37500	2	120	37250	37250	-	37000	37500
		ВР	-		0	-	-			-	
ст. Дземги	жд	ПР	39600	40100	4	240	39725	39725	+100	39600	40100
		ВР	-		0	-	-			-	
ст. Зелецино	жд	ПР	37500	37900	10	2520	37614	37614	+114	37500	37900
		ВР	-		0	-	-			-	
ст. Злынка-Экспорт	жд	Беларусь	36050	36150	2	360	36100	36100	+1700	36050	36150
ст. Кириши	жд	ПР	35230	38528	12	3300	36768	36925	+1859	35231	38201
		ВР	37701		2	360	38365			38202	38528
ст. Комбинатская	жд	ПР	33500	35050	21	2640	34394	34417	+1170	33500	34800
		ВР	34600		2	120	34925			34850	35000
ст. Новая Еловка	жд	ПР	34800	35946	9	780	35300	35300	+1012	34800	35700
		ВР	37800		0	-	-			-	
ст. Новоярославская	жд	ПР	35000	37500	25	1620	36434	36534	+2036	35000	37420
		ВР	37300		2	180	37433			37300	37500
ст. Стенькино 2	жд	ПР	34850	37300	46	4920	35911	35888	+1282	34850	37300
		ВР	35157		3	240	35430			35160	35700
ст. Сургут	жд	ПР	33300	35200	5	2280	34053	34053	+2652	33300	35200
		ВР	-		0	-	-			-	
ст. Яничкино	жд	ПР	35400	37451	17	2700	36169	36169	+1500	35400	37200
		ВР	36500		0	-	-			-	
Уфимская группа НПЗ	жд	ПР	35050	35460	2	300	35050	35050	+1532	35050	35050
		ВР	-		0	-	-			-	
ст. Завережье-Экспорт	жд	Беларусь	36720	-	0	-	-	-	-	-	-
ст. Рудня-Экспорт	жд	Беларусь	-	34401	0	-	-	-	-	-	-
КИНЕФ	авто	ПР	-	-	0	-	-	-	-	-	-
		ВР	38055	-	0	-	-	-	-	-	-
Рос-Трейд (НБ Серпухов)	авто	ПР	-	-	0	-	-	-	-	-	-
		ВР	35800	-	0	-	-	-	-	-	-

	3 - 7 марта 2014 г		Всего с начала месяца	Всего с начала года
Объем торгов, тонн	48025	+13700	48025	355975
Количество сделок, ед.	139	+57	139	885

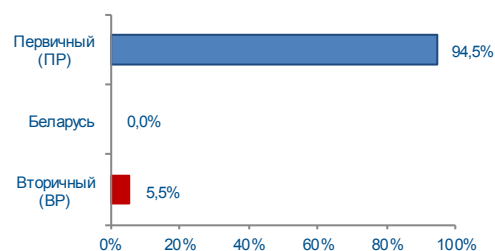
Структура сделок



Объем торгов на базисах (рейтинг-15), тыс. т

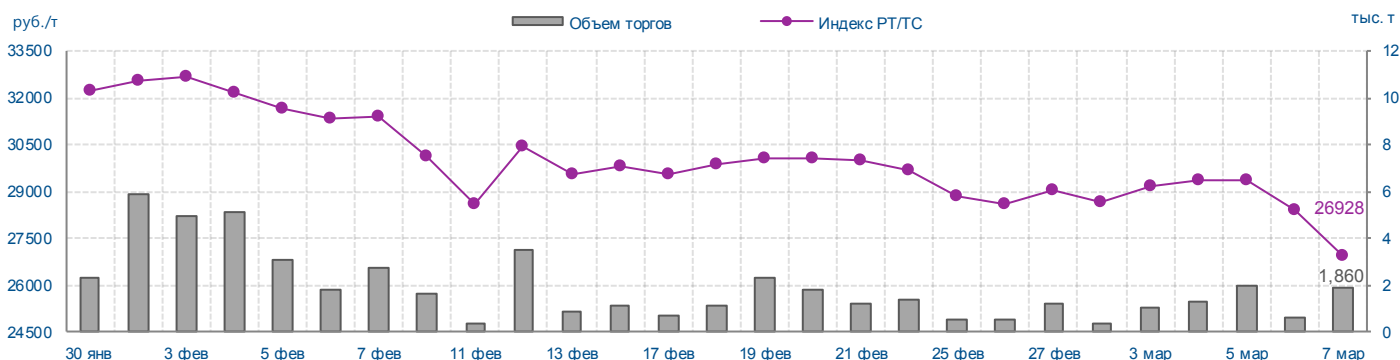


Структура рынка



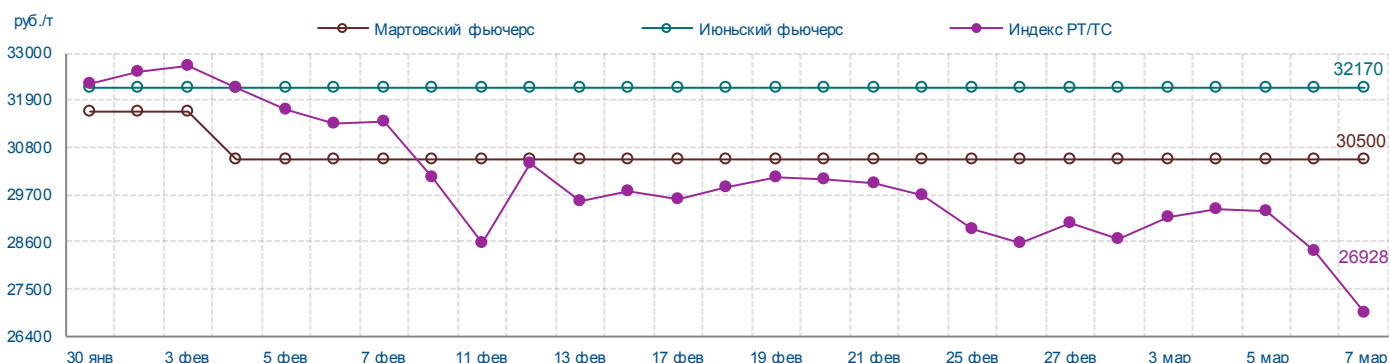
Индекс РТ/ТС (Владимир)

	7 мар./ 28 фев. 2014 г		С начала месяца	С начала года	3 - 7 мар. 2014 г	
Индекс, руб./т	26928	-1744	-2245	-7190	28630	-335
Объем торгов, учитываемых при расчете, тонн	1860	+1500	6660	99395	6660	+2635



Итоги торгов срочного рынка

Базовый актив	Код серии инструмента	Исполнение	Расчетная цена на 07.03.14	Изменение за неделю, %	Объем сделок, контрактов	Объем сделок, руб.	Кол-во сделок, шт.	Открытые позиции на 07.03.14, контрактов	+/- к открытым позициям на 28.02.14
Индекс РТ/ТС	FSITRDVLI34	мар.2014	30500	0,00	0	0	0	0	0
	FSITRDVLI64	июн.2014	32170	0,00	0	0	0	0	0

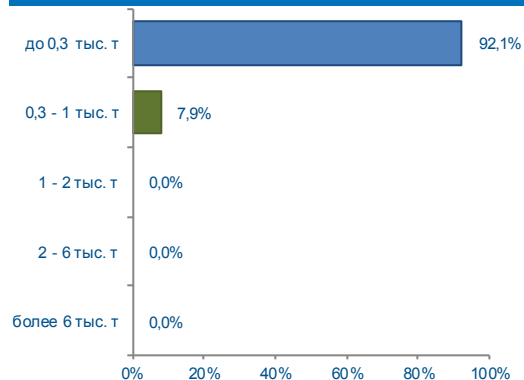


Итоги биржевых торгов

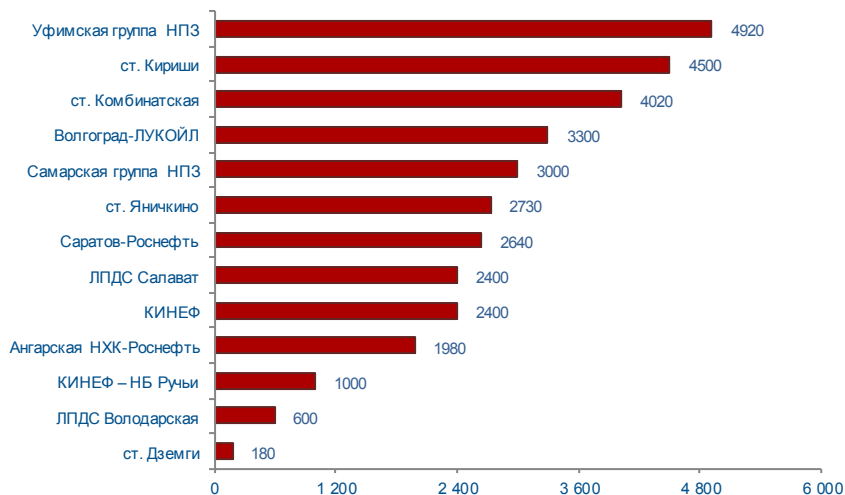
Базис	Способ поставки	Сегмент рынка	MIN предл., руб./т	MAX спрос, руб./т	Сделки						
					Кол-во, ед.	Объем, тонн	Средневзвешенная цена			MIN цена, руб./т	MAX цена, руб./т
							руб./т	руб./т	+/-		
Ангарская НХК-Роснефть	жд	ПР	28800	28801	16	4290	28800	28796	-229	28800	28800
		ВР	28700		4	780	28775			28700	28801
БП Батайск - ст. Батайск	жд	ПР	29700	29760	4	540	29744	29744	-484	29700	29760
		ВР	29000		0	-	-			-	-
БП Бугульма - ст. Бугульма	жд	ПР	29200	29740	6	960	29708	29708	-467	29700	29740
		ВР	29199		0	-	-			-	-
БП Пятигорск - ст. Пятигорск	жд	ПР	29700	29730	5	900	29710	29710	+156	29700	29730
		ВР	29000		0	-	-			-	-
БП Ручьи - ст. Ручьи	жд	ПР	29250	29770	5	1020	29484	29484	-1973	29250	29770
		ВР	29713		0	-	-			-	-
БП2 Владимир - ст. Владимир	жд	ПР	29250	29750	6	660	29595	29602	-208	29390	29700
		ВР	27986		6	1680	29604			27997	29746
БП2 Синеглазово - ст. Синеглазово	жд	ПР	29550	29700	6	360	29600	29600	-	29550	29700
		ВР	-		0	-	-			-	-
Самарская группа НПЗ	жд	ПР	28100	28450	5	1755	28300	28300	-	28100	28400
		ВР	26300		1	195	28300			28300	28300
ст. Дземги	жд	ПР	32905	33900	1	195	33505	33505	-	33505	33505
		ВР	-		0	-	-			-	-
ст. Кириши	жд	ПР	27730	27730	14	7920	27730	27730	-1401	27730	27730
		ВР	-		0	-	-			-	-
ст. Комбинатская	жд	ПР	25700	26500	27	5760	26167	26167	-1149	25700	26500
		ВР	26400		0	-	-			-	-
ст. Нижневартовск 2	жд	ПР	27900	28000	3	390	27900	27900	-	27900	27900
		ВР	-		0	-	-			-	-
ст. Никель	жд	ПР	26490	26500	2	900	26492	26492	-	26490	26500
		ВР	-		0	-	-			-	-
ст. Новоярославская	жд	ПР	25500	28800	18	4320	27110	27110	-810	25500	28800
		ВР	28700		0	-	-			-	-
БП Северо-Запад	жд	ПР	-	-	0	-	-	-	-	-	-
		ВР	31500		0	-	-			-	-
ст. Биклянь	жд	ПР	28118	27000	0	-	-	-	-	-	-
		ВР	-		0	-	-			-	-
ст. Завережье-Экспорт	жд	Беларусь	29000	28500	0	-	-	-	-	-	-
ст. Новая Еловка	жд	ПР	28100	27000	0	-	-	-	-	-	-
		ВР	-		0	-	-			-	-
ст. Рудня-Экспорт	жд	Беларусь	29000	27500	0	-	-	-	-	-	-
КИНЕФ – Балттранснефтепродукт АП Пулково	труба	ПР	27730	27730	6	14000	27730	27730	-846	27730	27730
		ВР	-		0	-	-			-	-
ТЗК Домодедово	резервуар	ПР	29550	29640	4	1400	29603	29603	-	29550	29640
		ВР	-		0	-	-			-	-

	3 - 7 марта 2014 г		Всего с начала месяца	Всего с начала года
Объем торгов, тонн	33670	+2990	33670	240845
Количество сделок, ед.	203	+36	203	1335

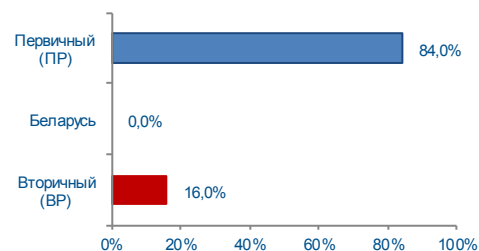
Структура сделок



Объем торгов на базисах (рейтинг-15), тыс. т

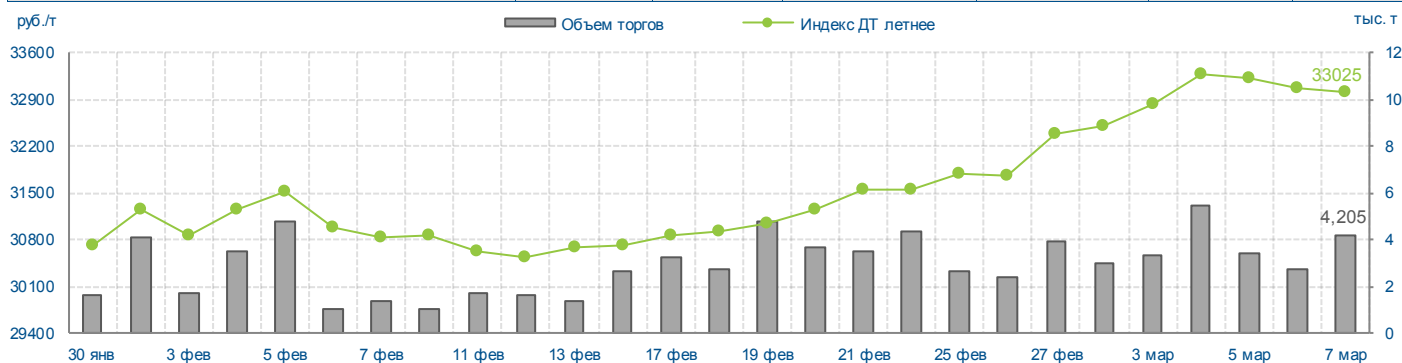


Структура рынка



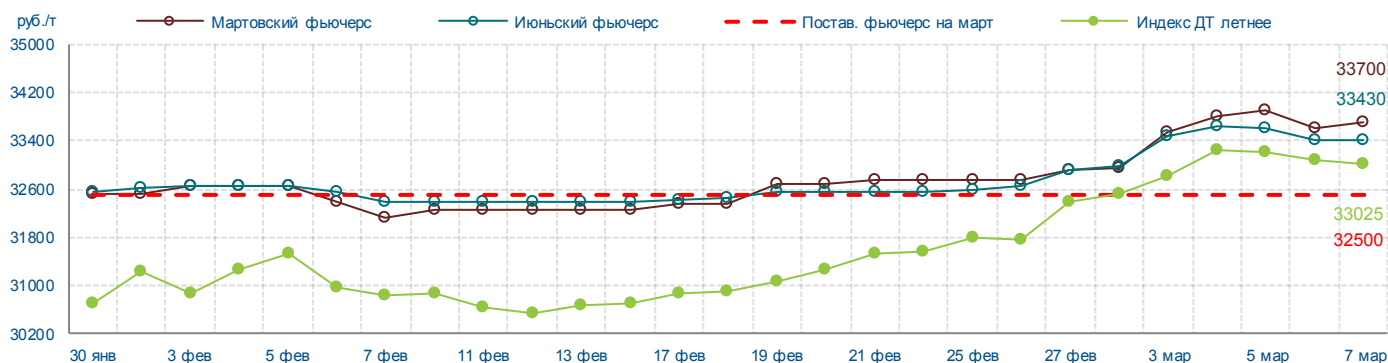
Индекс ДТ летнее (Владимир)

	7 мар./ 28 фев. 2014 г		С начала месяца	С начала года	3 - 7 мар. 2014 г	
Индекс, руб./т	33025	+515	+199	+2359	33080	+1080
Объем торгов, учитываемых при расчете, тонн	4205	+1185	18990	114350	18990	+2670



Итоги торгов срочного рынка

Базовый актив	Код серии инструмента	Исполнение	Расчетная цена на 07.03.14	Изменение за неделю, %	Объем сделок, контрактов	Объем сделок, руб.	Кол-во сделок, шт.	Открытые позиции на 07.03.14, контрактов	+/- к открытым позициям на 28.02.14
Индекс ДТ летнее	FSIDTLVLI34	мар.2014	33700	+2,28	1254	42 315 880	30	825	-174
	FSIDTLVLI64	июн.2014	33430	+1,30	1315	44 091 950	24	165	-37
Постав. фьючерс	FDDTS2VLI34	мар.2014	32500	0,00	0	0	0	0	0

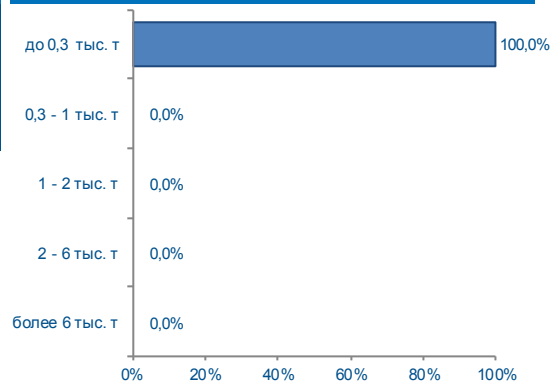


Итоги биржевых торгов

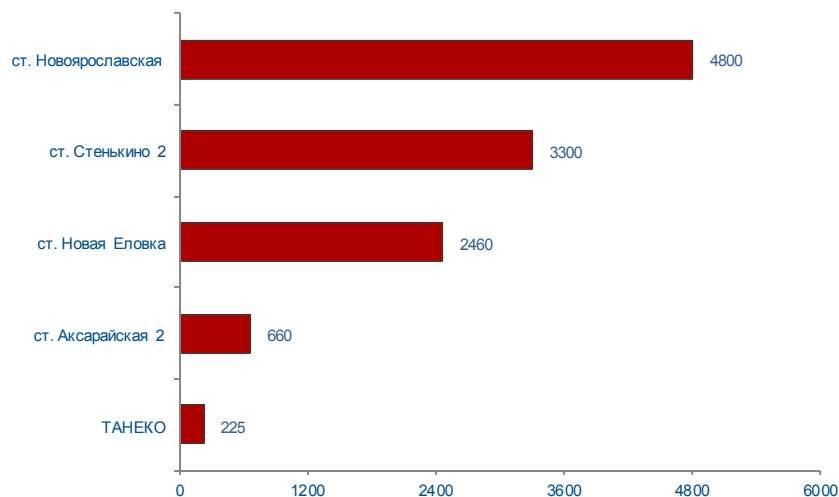
Базис	Способ поставки	Сегмент рынка	MIN предл., руб./т	MAX спрос, руб./т	Сделки						
					Кол-во, ед.	Объем, тонн	Средневзвешенная цена			MIN цена, руб./т	MAX цена, руб./т
							руб./т	руб./т	+/-		
Ангарская НХК-Роснефть	жд	ПР	32600	33701	21	1980	33181	33181	+632	32600	33700
		ВР	35200		0	-	-			-	-
Волгоград-ЛУКОЙЛ	жд	ПР	33200	33200	11	3300	33200	33200	+400	33200	33200
		ВР	-		0	-	-			-	-
Самарская группа НПЗ	жд	ПР	30380	31800	18	2340	31058	31221	+1304	30380	31402
		ВР	31600		3	660	31800			31800	31800
Саратов-Роснефть	жд	ПР	30700	32150	20	2100	31311	31469	+1015	30700	32000
		ВР	32000		2	540	32083			32000	32150
ст. Дземги	жд	ПР	35900	37100	2	120	36305	36440	+940	35900	36710
		ВР	36710		1	60	36710			36710	36710
ст. Кириши	жд	ПР	31050	31388	16	3000	31216	31234	+193	31050	31388
		ВР	31270		8	1500	31270			31270	31270
ст. Комбинатская	жд	ПР	30600	31102	16	3900	30937	30933	+460	30660	31050
		ВР	30800		1	120	30800			30800	30800
ст. Яничкино	жд	ПР	31300	33000	12	2730	32164	32164	-	31300	33000
		ВР	33200		0	-	-			-	-
Уфимская группа НПЗ	жд	ПР	30800	31000	39	4920	30859	30859	+1201	30800	31000
		ВР	-		0	-	-			-	-
ст. Биклянь	жд	ПР	-	29000	0	-	-	-	-	-	-
		ВР	31500		0	-	-			-	-
ст. Новая Еловка	жд	ПР	-	31100	0	-	-	-	-	-	-
		ВР	-		0	-	-			-	-
ст. Новоярославская	жд	ПР	-	32100	0	-	-	-	-	-	-
		ВР	-		0	-	-			-	-
ст. Синеглазово	жд	ПР	-	30500	0	-	-	-	-	-	-
		ВР	-		0	-	-			-	-
ст. Стенькино 2	жд	ПР	-	31001	0	-	-	-	-	-	-
		ВР	-		0	-	-			-	-
КИНЕФ – Балттранс-нефтепродукт НБ Ручьи	труба	ПР	31034	31034	2	1000	31034	31034	-	31034	31034
		ВР	-		0	-	-			-	-
ЛПДС Салават	труба	ПР	30305	31000	12	2400	30532	30532	+313	30305	30900
		ВР	30304		0	-	-			-	-
ЛУКОЙЛ-Пермнефтеоргсинтез	труба	ПР	-	20000	0	-	-	-	-	-	-
		ВР	-		0	-	-			-	-
Самарская группа НПЗ	труба	ПР	-	30300	0	-	-	-	-	-	-
		ВР	-		0	-	-			-	-
КИНЕФ	авто	ПР	-	31683	0	-	-	31612	-	-	-
		ВР	31565		13	2400	31612			31565	31683
ЛПДС Красный Бор	авто	ПР	32850	-	0	-	-	-	-	-	-
		ВР	-		0	-	-			-	-
ЛПДС Никольское	авто	ПР	-	-	0	-	-	-	-	-	-
		ВР	31900		0	-	-			-	-
НП Брянск	авто	ПР	-	-	0	-	-	-	-	-	-
		ВР	32400		0	-	-			-	-
НС Новоселки	авто	ПР	32200	-	0	-	-	-	-	-	-
		ВР	-		0	-	-			-	-
ТАНЕКО	авто	ПР	-	-	0	-	-	-	-	-	-
		ВР	31500		0	-	-			-	-
ЛПДС Володарская	резервуар	ПР	31650	32000	5	500	31850	31875	+639	31650	32000
		ВР	31700		1	100	32000			32000	32000
ЛПДС Красный Бор	резервуар	ПР	32800	-	0	-	-	-	-	-	-
		ВР	-		0	-	-			-	-

	3 - 7 марта 2014 г		Всего с начала месяца	Всего с начала года
Объем торгов, тонн	11445	-9415	11445	222025
Количество сделок, ед.	104	-51	104	1514

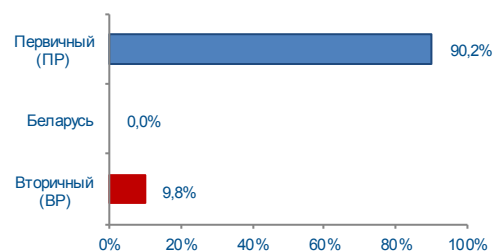
Структура сделок



Объем торгов на базисах (рейтинг-15), тыс. т

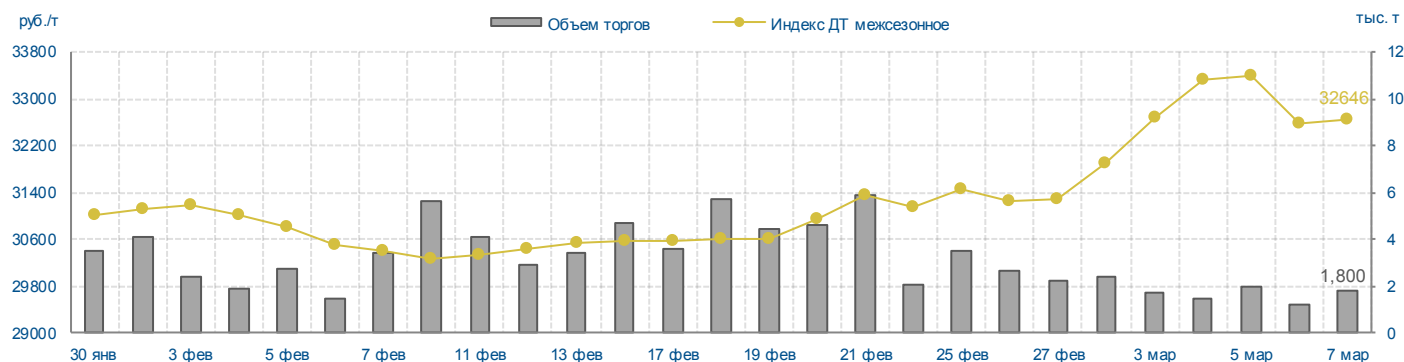


Структура рынка

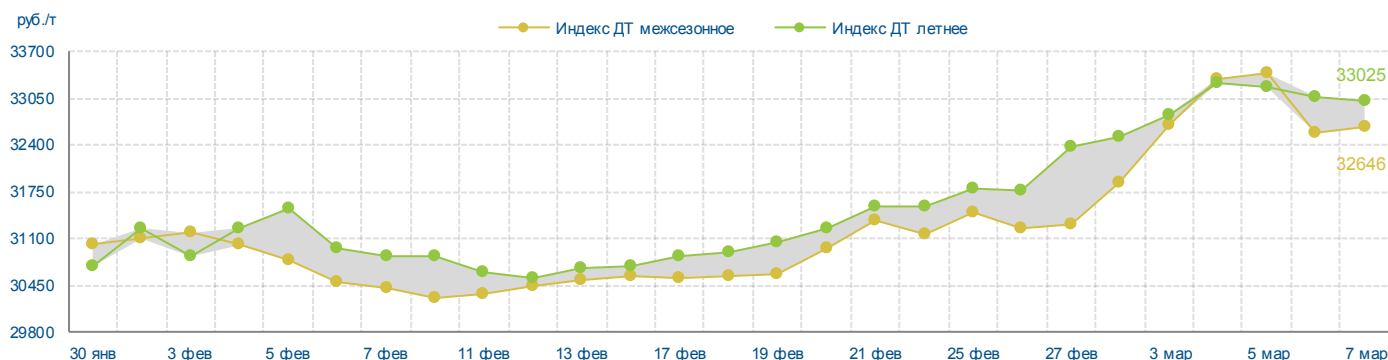


Индекс ДТ межсезонное (Владимир)

	7 мар./ 28 фев. 2014 г		С начала месяца	С начала года	3 - 7 мар. 2014 г	
Индекс, руб./т	32646	+760	-22	+863	32922	+1514
Объем торгов, учитываемых при расчете, тонн	1800	-585	8100	132540	8100	-4680



		28 фев. 2014 г	3 мар. 2014 г	4 мар. 2014 г	5 мар. 2014 г	6 мар. 2014 г	7 мар. 2014 г
ДТ межсезонное/ ДТ летнее	руб./т	-624	-158	+64	+190	-507	-379
	%	-1,9	-0,5	+0,2	+0,6	-1,5	-1,1



Итоги биржевых торгов

Базис	Способ поставки	Сегмент рынка	MIN предл., руб./т	MAX спрос, руб./т	Сделки						
					Кол-во, ед.	Объем, тонн	Средневзвешенная цена			MIN цена, руб./т	MAX цена, руб./т
							руб./т	руб./т	+/-		
ст. Аксарайская 2	жд	ПР	30500	31500	7	660	30955	30955	+773	30500	31500
		ВР	-		0	-	-			-	
ст. Новая Еловка	жд	ПР	32000	32401	24	2460	32372	32372	+491	32200	32400
		ВР	32051		0	-	-			-	
ст. Новоярославская	жд	ПР	31000	32900	37	4080	32083	32152	+1654	31500	32800
		ВР	32100		5	720	32544			32100	32900
ст. Стенькино 2	жд	ПР	31200	32423	28	3120	31876	31893	+1550	31300	32423
		ВР	32200		1	180	32200			32200	32200
ст. Биклянь	жд	ПР	32118	-	0	-	-	-	-	-	-
		ВР	31318		0	-	-			-	-
ст. Комбинатская	жд	ПР	-	-	0	-	-	-	-	-	-
		ВР	31500		0	-	-			-	-
ст. Яничкино	жд	ПР	-	32601	0	-	-	-	-	-	-
		ВР	-		0	-	-			-	-
ТАНЕКО	авто	ПР	-	32100	0	-	-	32100	-	-	-
		ВР	32100		2	225	32100			32100	32100
Рос-Трейд (НБ Серпухов)	авто	ПР	-	-	0	-	-	-	-	-	-
		ВР	32500		0	-	-			-	-

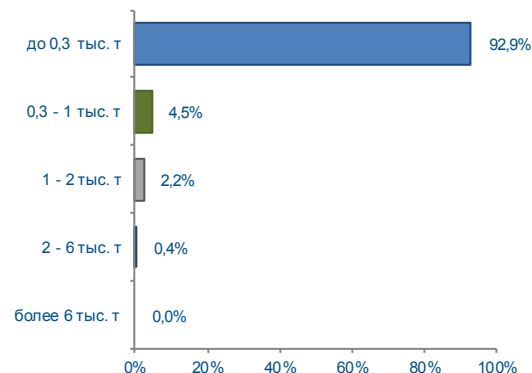
ДИЗЕЛЬНОЕ ТОПЛИВО ЗИМНЕЕ

3 - 7 марта 2014 г

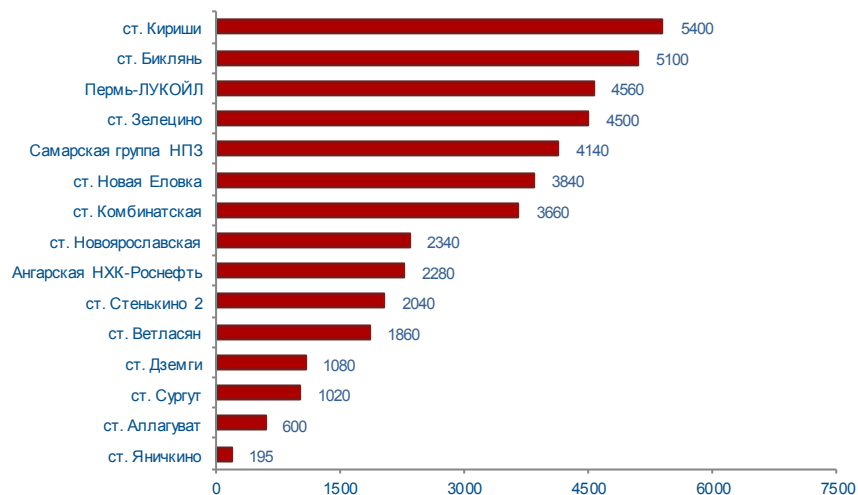


	3 - 7 марта 2014 г		Всего с начала месяца	Всего с начала года
Объем торгов, тонн	42615	+630	42615	505270
Количество сделок, ед.	224	+10	224	2486

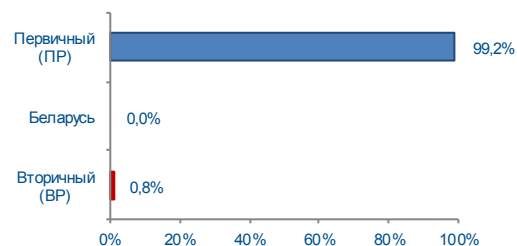
Структура сделок



Объем торгов на базисах (рейтинг-15), тыс. т

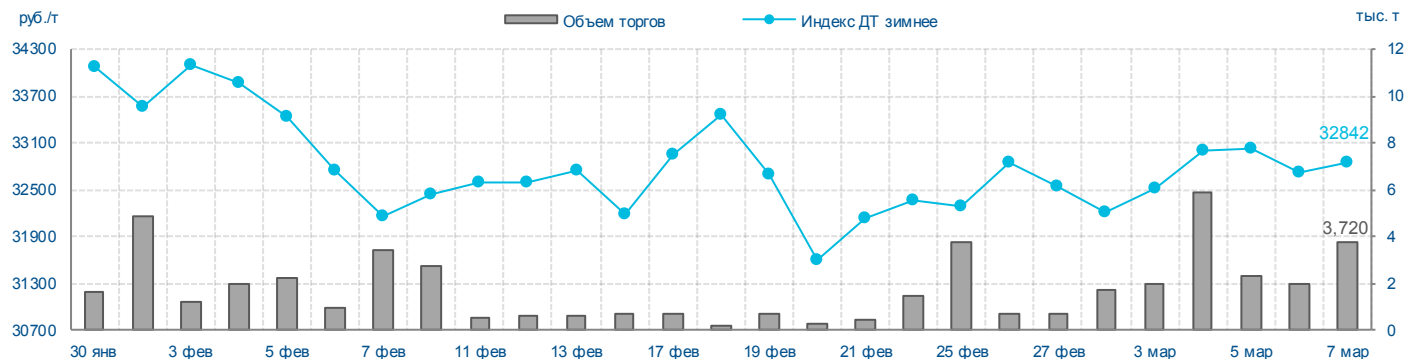


Структура рынка

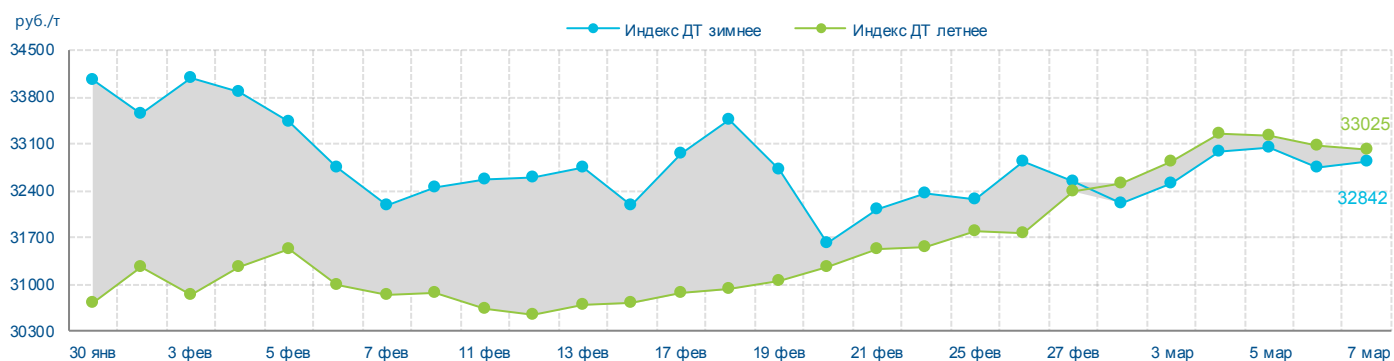


Индекс ДТ зимнее (Владимир)

	7 мар./ 28 фев. 2014 г		С начала месяца	С начала года	3 - 7 мар. 2014 г	
Индекс, руб./т	32842	+629	+331	-3628	32823	+380
Объем торгов, учитываемых при расчете, тонн	3720	+2040	15855	135510	15855	+7650



		28 фев. 2014 г	3 мар. 2014 г	4 мар. 2014 г	5 мар. 2014 г	6 мар. 2014 г	7 мар. 2014 г
ДТ зимнее/ ДТ летнее	руб./т	-297	-315	-272	-173	-343	-183
	%	-0,9	-1,0	-0,8	-0,5	-1,0	-0,6

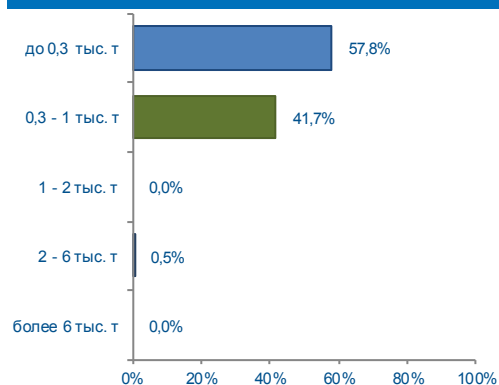


Итоги биржевых торгов

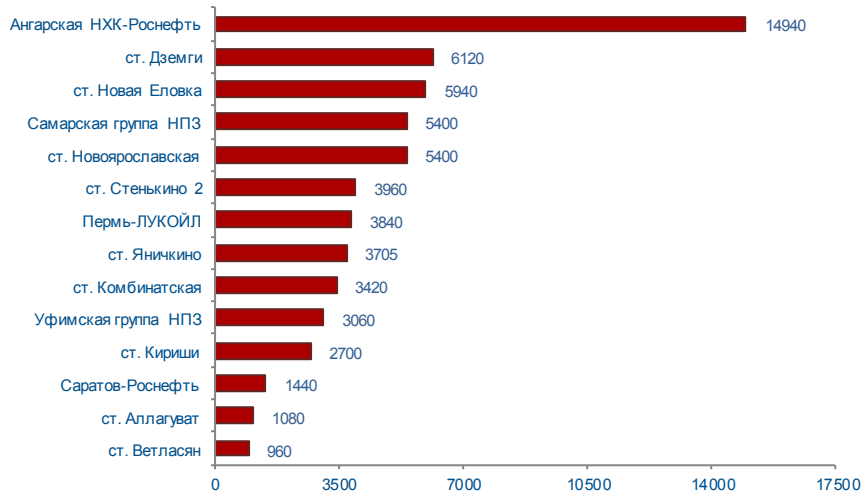
Базис	Способ поставки	Сегмент рынка	MIN предл., руб./т	MAX спрос, руб./т	Сделки						
					Кол-во, ед.	Объем, тонн	Средневзвешенная цена			MIN цена, руб./т	MAX цена, руб./т
							руб./т	руб./т	+/-		
Ангарская НХК-Роснефть	жд	ПР	33100	33450	23	2280	33407	33407	+249	33100	33450
		ВР	34450		0	-	-			-	-
Пермь-ЛУКОЙЛ	жд	ПР	33450	33451	16	4560	33450	33450	-133	33450	33451
		ВР	-		0	-	-			-	-
Самарская группа НПЗ	жд	ПР	30700	31900	29	4080	31294	31303	+303	31000	31800
		ВР	31000		1	60	31900			31900	31900
ст. Аплагуват	жд	ПР	30800	31500	5	600	31200	31200	+506	30800	31500
		ВР	-		0	-	-			-	-
ст. Биклянь	жд	ПР	32118	32118	4	5100	32118	32118	+1000	32118	32118
		ВР	32150		0	-	-			-	-
ст. Ветласянь	жд	ПР	33500	34000	11	1860	33758	33758	+258	33500	34000
		ВР	-		0	-	-			-	-
ст. Дземги	жд	ПР	35700	36601	13	1080	35950	35950	+181	35700	36600
		ВР	38750		0	-	-			-	-
ст. Зелецино	жд	ПР	33150	33150	15	4500	33150	33150	0	33150	33150
		ВР	-		0	-	-			-	-
ст. Кириши	жд	ПР	32037	32332	8	5400	32247	32247	-575	32037	32332
		ВР	-		0	-	-			-	-
ст. Комбинатская	жд	ПР	31000	32500	26	3660	31709	31709	-220	31000	32500
		ВР	32600		0	-	-			-	-
ст. Новая Еловка	жд	ПР	32400	32550	28	3840	32498	32498	+153	32400	32550
		ВР	32300		0	-	-			-	-
ст. Новоярославская	жд	ПР	31800	32800	26	2340	32204	32204	+197	31800	32800
		ВР	31800		0	-	-			-	-
ст. Стенькино 2	жд	ПР	31200	32450	14	1740	32181	32206	+1131	31200	32450
		ВР	32140		2	300	32350			32350	32350
ст. Сургут	жд	ПР	34500	34500	2	1020	34500	34500	-2491	34500	34500
		ВР	-		0	-	-			-	-
ст. Яничкино	жд	ПР	31700	32200	1	195	31700	31700	+1067	31700	31700
		ВР	-		0	-	-			-	-
БП Иркутск	жд	ПР	-	-	0	-	-	-	-	-	-
		ВР	41000		0	-	-			-	-
ст. Хабаровск 1	жд	ПР	38000	-	0	-	-	-	-	-	-
		ВР	-		0	-	-			-	-
Уфимская группа НПЗ	жд	ПР	-	31530	0	-	-	-	-	-	-
		ВР	32100		0	-	-			-	-
НБ Кудьминская	авто	ПР	33000	-	0	-	-	-	-	-	-
		ВР	-		0	-	-			-	-
Рос-Трейд (НБ Серпухов)	авто	ПР	-	-	0	-	-	-	-	-	-
		ВР	33000		0	-	-			-	-
Склад ГСМ-2 ЗапСибОйл-Транс	авто	ПР	-	-	0	-	-	-	-	-	-
		ВР	45000		0	-	-			-	-
ТАНЕКО	авто	ПР	-	32150	0	-	-	-	-	-	-
		ВР	32150		0	-	-			-	-

	3 - 7 марта 2014 г		Всего с начала месяца	Всего с начала года
Объем торгов, тонн	61965	+18315	61965	414690
Количество сделок, ед.	204	+60	204	1147

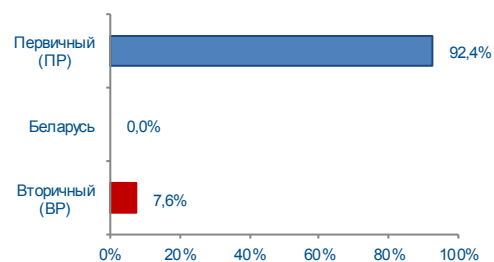
Структура сделок



Объем торгов на базисах (рейтинг-15), тыс. т

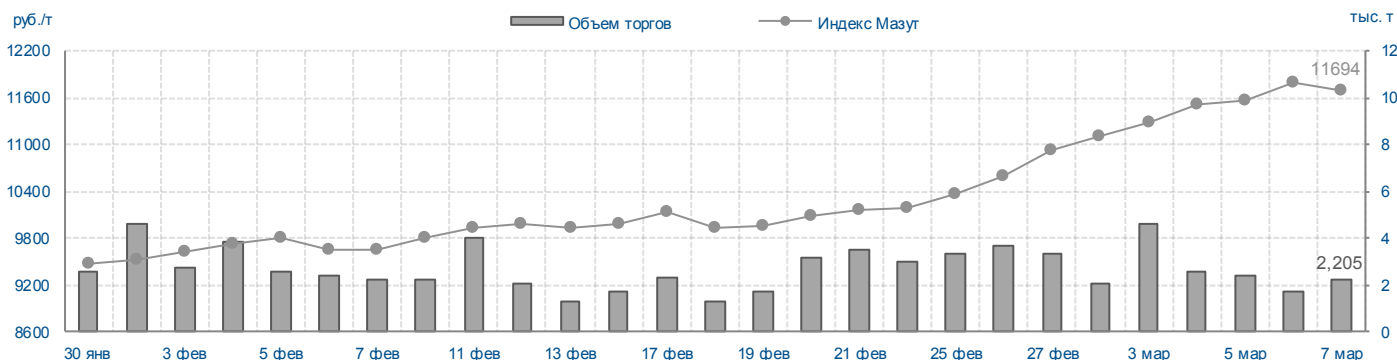


Структура рынка



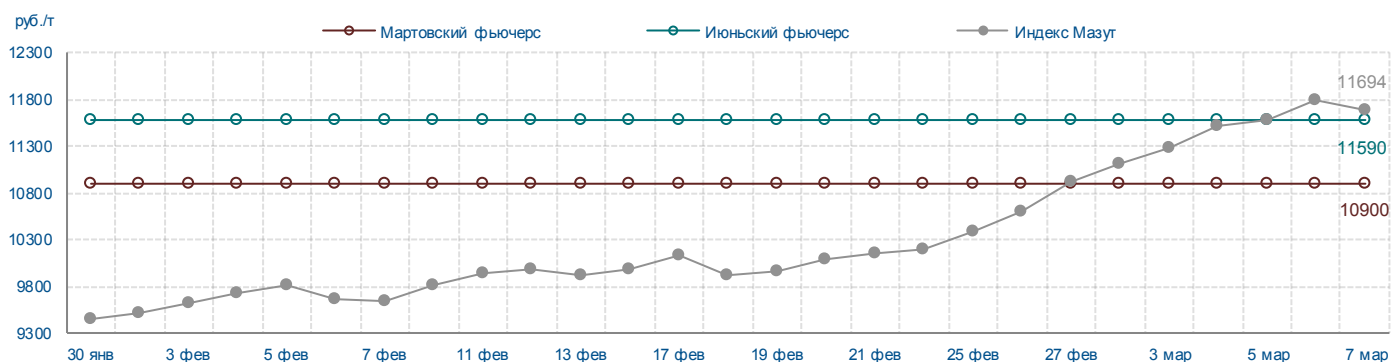
Индекс Мазут (Владимир)

	7 мар./ 28 фев. 2014 г		С начала месяца	С начала года	3 - 7 мар. 2014 г	
Индекс, руб./т	11694	+591	+419	+1769	11567	+930
Объем торгов, учитываемых при расчете, тонн	2205	+195	13425	116490	13425	-1845



Итоги торгов срочного рынка

Базовый актив	Код серии инструмента	Исполнение	Расчетная цена на 07.03.14	Изменение за неделю, %	Объем сделок, контрактов	Объем сделок, руб.	Кол-во сделок, шт.	Открытые позиции на 07.03.14, контрактов	+/- к открытым позициям на 28.02.14
Индекс Мазут	FSIMZTVLI34	мар.2014	10900	0,00	0	0	0	0	0
	FSIMZTVLI64	июн.2014	11590	0,00	0	0	0	0	0



Итоги биржевых торгов

Базис	Способ поставки	Сегмент рынка	MIN предл., руб./т	MAX спрос, руб./т	Сделки						
					Кол-во, ед.	Объем, тонн	Средневзвешенная цена			MIN цена, руб./т	MAX цена, руб./т
							руб./т	руб./т	+/-		
Ангарская НХК-Роснефть	жд	ПР	12350	13411	49	14940	13010	13010	+817	12350	13400
		ВР	14900		0	-	-			-	-
Пермь-ЛУКОЙЛ	жд	ПР	10040	10040	4	3840	10040	10040	+660	10040	10040
		ВР	-		0	-	-			-	-
Самарская группа НПЗ	жд	ПР	9750	12200	22	4860	10176	10168	+718	9750	10450
		ВР	10100		3	540	10100			10100	10100
Саратов-Роснефть	жд	ПР	10550	10900	8	1440	10656	10656	+769	10550	10900
		ВР	11150		0	-	-			-	-
ст. Аллагуват	жд	ПР	9700	9900	2	1080	9800	9800	-	9700	9900
		ВР	-		0	-	-			-	-
ст. Ветласян	жд	ПР	11800	11800	1	960	11800	11800	+1600	11800	11800
		ВР	-		0	-	-			-	-
ст. Дземги	жд	ПР	15800	17000	25	5760	16346	16379	+579	15800	17000
		ВР	16800		2	360	16900			16800	17000
ст. Кириши	жд	ПР	12567	13039	5	2700	12945	12945	+437	12567	13039
		ВР	-		0	-	-			-	-
ст. Комбинатская	жд	ПР	9850	10600	9	3420	10211	10211	+1261	9850	10600
		ВР	-		0	-	-			-	-
ст. Новая Еловка	жд	ПР	11311	11900	24	5940	11590	11590	+577	11311	11900
		ВР	11204		0	-	-			-	-
ст. Новоярославская	жд	ПР	10500	11200	19	5400	10798	10798	+928	10500	11200
		ВР	-		0	-	-			-	-
ст. Стенькино 2	жд	ПР	10450	10850	18	3240	10611	10568	+770	10450	10850
		ВР	10300		4	720	10375			10300	10450
ст. Яничкино	жд	ПР	10300	11100	8	3705	10597	10597	+963	10300	11100
		ВР	11200		0	-	-			-	-
Уфимская группа НПЗ	жд	ПР	-	8225	0	-	-	8225	-	-	-
		ВР	8225		1	3060	8225			8225	8225
БП Архангельск	жд	ПР	-	-	0	-	-	-	-	-	-
		ВР	19000		0	-	-			-	-
БП Мурманск	жд	ПР	-	-	0	-	-	-	-	-	-
		ВР	19000		0	-	-			-	-
БП Новосибирск Восточный	жд	ПР	-	-	0	-	-	-	-	-	-
		ВР	19000		0	-	-			-	-
ст. Биклянь	жд	ПР	-	8000	0	-	-	-	-	-	-
		ВР	-		0	-	-			-	-