
На прошедшей неделе на рынке продолжалось движение вниз. Индекс РТС следовал за западными фондовыми индексами, поскольку экономические проблемы развитых стран являются основным поводом для беспокойства инвесторов.

В США вышли данные, подтверждающие опасения относительно возможной рецессии - индекс ISM Non-Manufacturing неожиданно оказался заметно ниже уровня 50 пунктов, что указывает на сокращение деловой активности в сфере услуг. Между тем сенат США одобрил пакет фискальных мер по стимулированию экономического роста на сумму более \$150 млрд.

В секторе голубых фишек наиболее устойчивым к действию неблагоприятных внешних факторов оказался Норникель (GMKN, +4.3%) – сказались ожидания скорого закрытия сделки с Объединенной компанией РусАл. Кроме того, повышение цены предложения BHP Billiton о покупке Rio Tinto на 13%, возможно, стало к поводом к пересмотру инвесторами оценок металлургического сектора.

Сильных движений во втором эшелоне отмечено не было – заметная коррекция в секторе голубых фишек сказалась на активности инвесторов. Фондовые индексы компаний малой и средней капитализации OLMA-smallcap и OLMA-midcap потеряли 0.8% и 1.2%, соответственно. Тем временем индекс крупных компаний OLMA-largcap упал на 5.5%.

Фондовый индекс OLMA-fertilizers вырос еще на 3.3% - инвесторы полагают, что неблагоприятная обстановка на мировых фондовых рынках не повлияет на финансовые показатели производителей минеральных удобрений. Уралкалий (URKA) подорожал на 6.5%, Акрон (AKRN) – на 3.2%, Куйбышевский азот (KAZT) – на 4.7%. Тем не менее, рост по отдельным бумагам в секторе удобрений приостановился. Так, акции Апатита (APAT) подешевели на 6.8%, Аммофоса (AMMO) – на 5.3%.

В секторе цветной металлургии участники рынка, судя по характеру торгов, отдают предпочтение голубым фишкам – по бумагам второго эшелона не наблюдается сильных движений. Исключением можно считать акции Челябинского цинка (CHZN), которые подорожали на 7.5%.

Пользуются спросом бумаги автопроизводителей. Так, Нефтекамский автозавод (NFAZ) подорожал на 10.0%, Газ (GAZA) – на 1.9%, Северсталь-авто (SVAV) – на 1.5%.

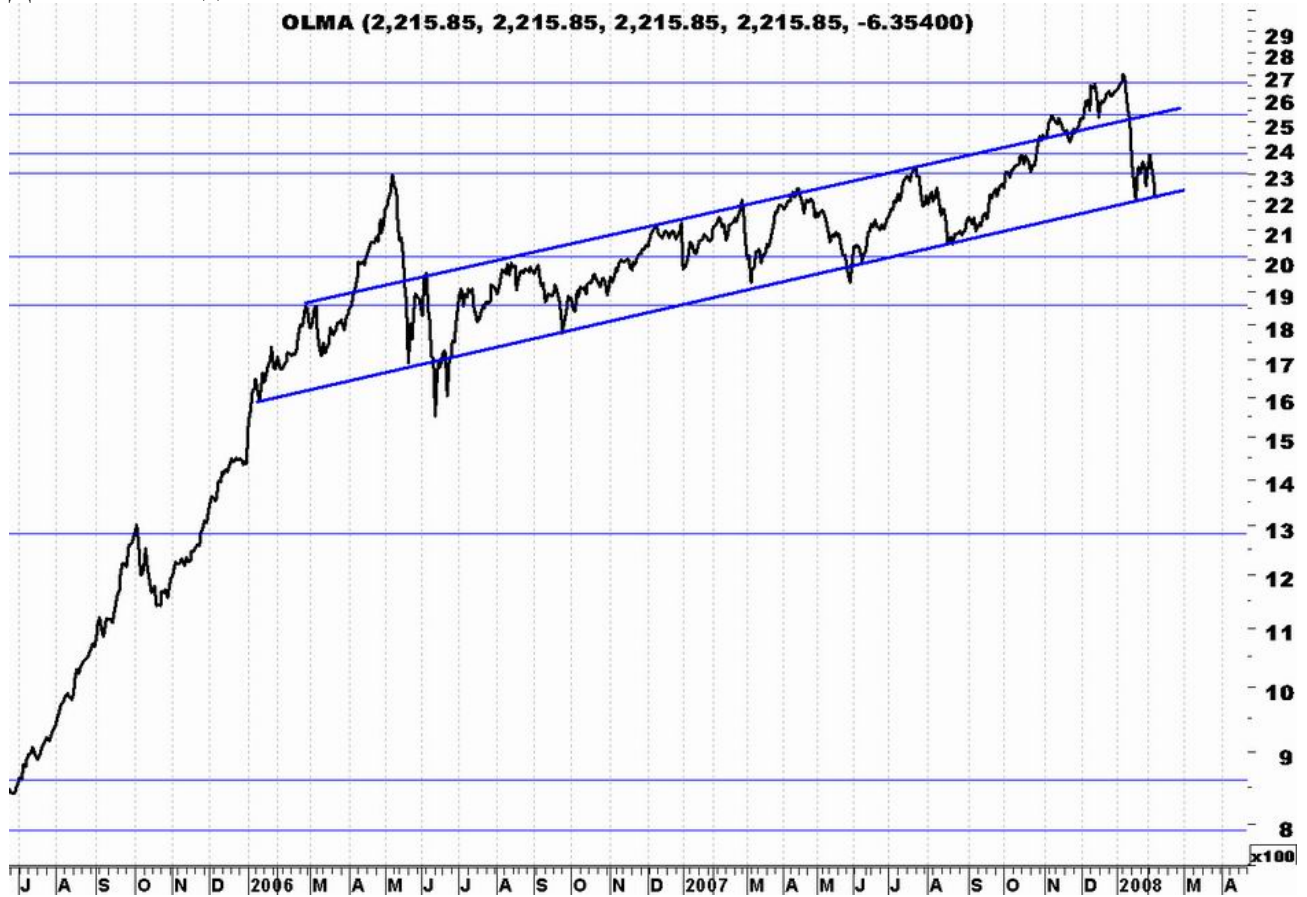
В секторе электроэнергетики наблюдается коррекция вниз по отдельным бумагам. Так, акции Московской городской электросетевой компании (MGRS) подешевели на 8.1%, Мосэнергосбыта (MSSB) – на 8.9%, ОГК-5 (OGKE) – на 2.3%.

Инвестиционная фирма ОЛМА

Динамика индекса РТС

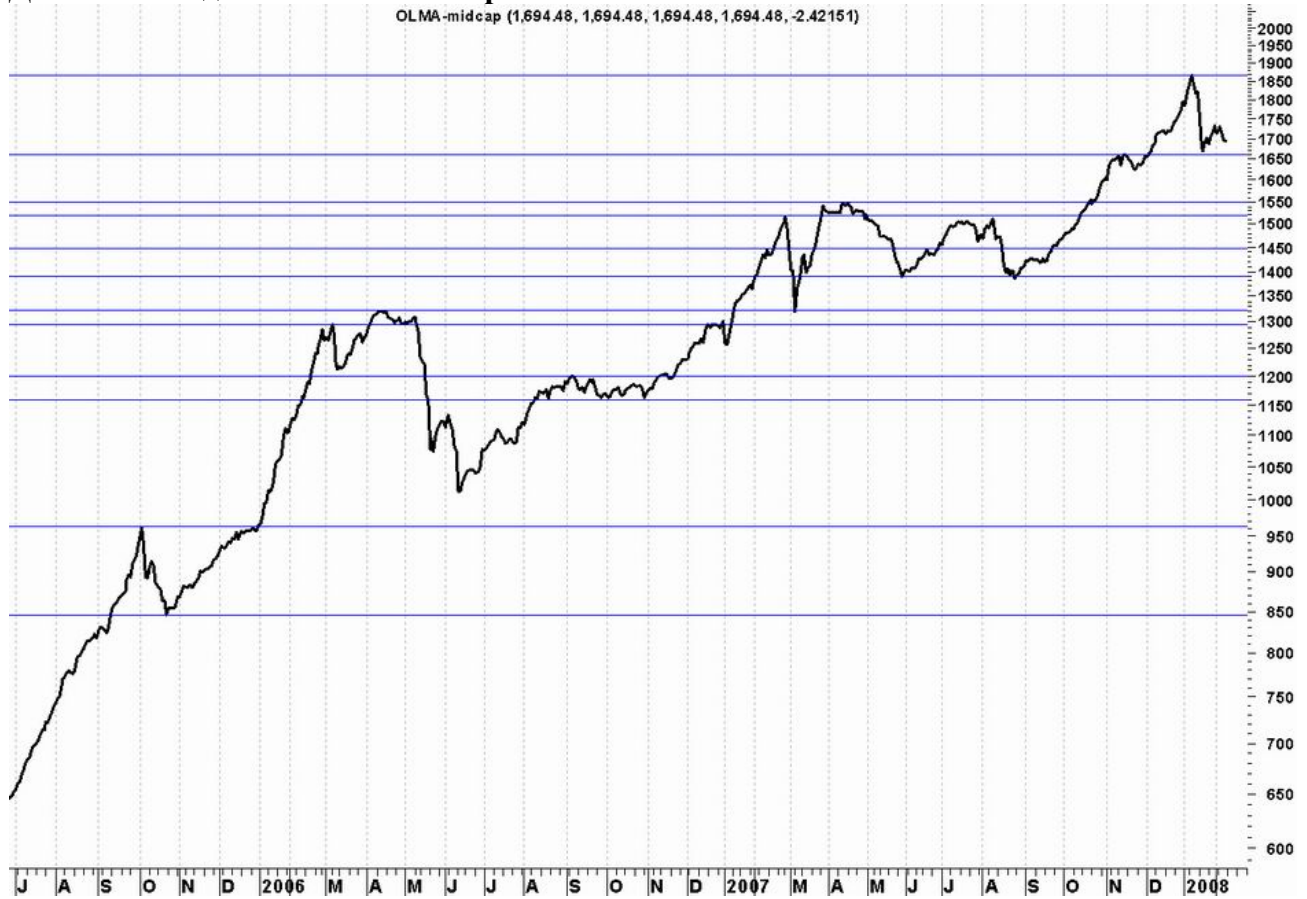


Динамика индекса ОЛМА



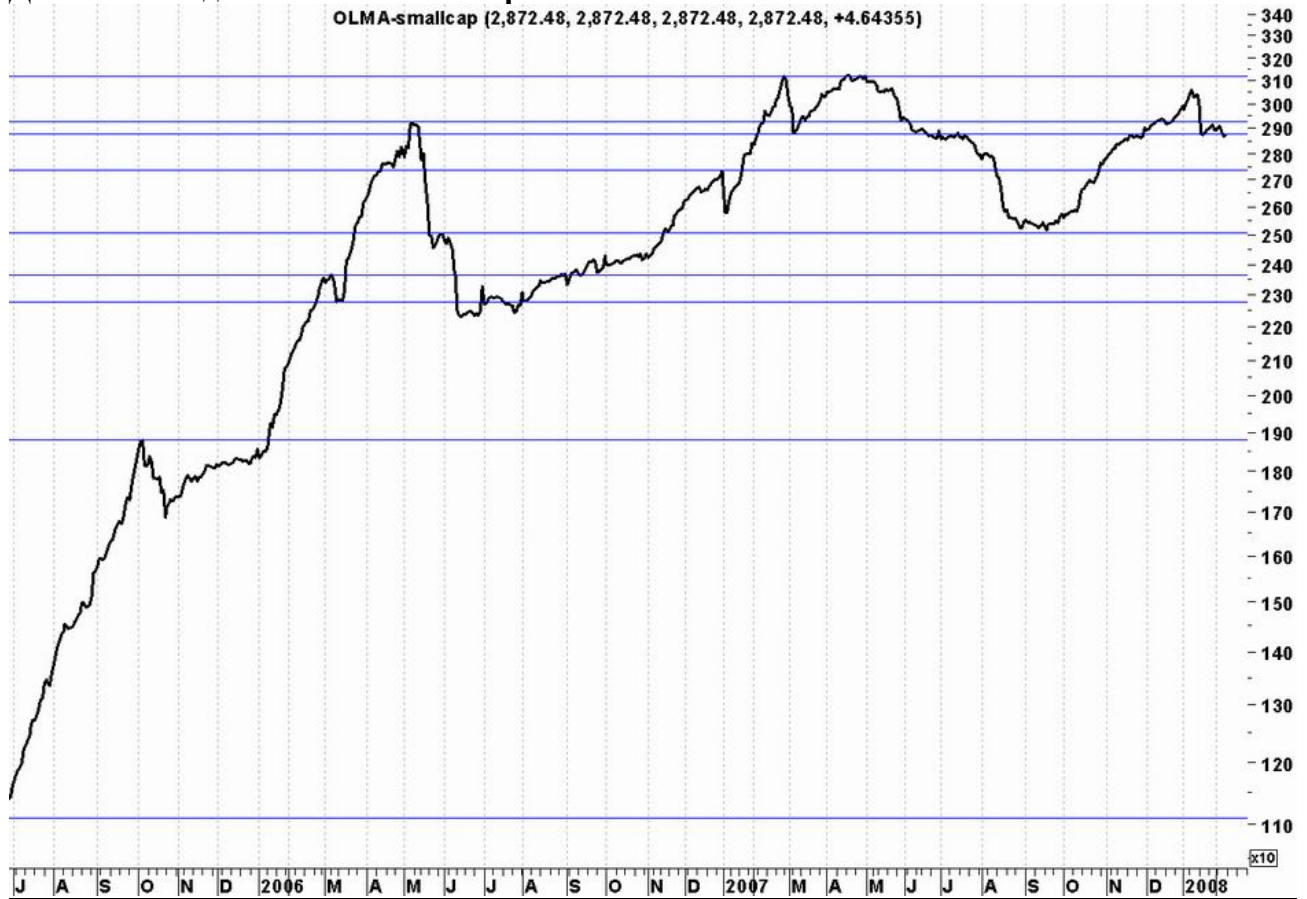
Динамика индекса OLMA-midcap

OLMA-midcap (1,694.48, 1,694.48, 1,694.48, 1,694.48, -2.42151)



Динамика индекса OLMA-smallcap

OLMA-smallcap (2,872.48, 2,872.48, 2,872.48, 2,872.48, +4.64355)



С позиций технического анализа, индекс РТС закрылся ниже уровня локального минимума 1880 пунктов, что указывает на возможность продолжения снижения. Ближайший сильный уровень поддержки – 1800 пунктов по индексу РТС. Движения на рынке по-прежнему зависят от внешнего фона – в случае продолжения снижения по мировым фондовым индексам вероятно снижение и по индексу РТС.

Антон Старцев, аналитик

Аналитическое управление ИФ "ОЛМА" © 2008

Настоящая информация не несет никаких рекомендаций относительно покупки или продажи ценных бумаг, составлена на основе публичных источников, которые признаны надежными, и за достоверность предоставленной информации компания "ОЛМА" ответственности не несет. Компания "ОЛМА" не принимает какой-либо ответственности в отношении убытков и ущерба любого рода, полученных на основании использования информации, содержащейся в настоящем обзоре.