

Индекс	Закр.	Изм., %, нед.
Акции		
Азия		
NIKKEI 225	9 065,49	-3,92
KOSPI COMPOSITE	1 154,51	-2,25
TSEC WEIGHTED	4 740,27	-4,78
HANG SENG	14 726,59	-3,09
США		
DOW JONES IND.	8 943,81	-7,08
S&P 500	930,99	-7,43
NASDAQ COMPOSITE	1 647,40	-7,46
Европа		
FTSE 100	4 364,96	-5,92
CAC 40	3 469,12	-6,01
DAX	4 938,46	-6,43
Россия и BRIC		
IBOVESPA SAO PAULO	36 665,11	-8,92
SSE COMPOSITE	1 830,210	3,97
BSE SENSEX	10 209,57	-2,02
MMББ	725,93	-5,34
Объем, Фондовый рынок, млн. долл.	14 347,71	
PTC	760,62	-5,21
Объем, млн. долл.	57,296	
MSCI Russia	527,57	-3,21
MSCI Emerg. Markets	564,76	-3,35
Валюта		
EUR/USD	1,2875	1,39
EUR/RUR	34,6484	0,70
USD/RUR	26,9114	-0,69

Сырье, металлы, долл.		
Brent, Dec 08	57,350	-13,68
Light, Dec 08	61,04	-13,46
Золото	733,2	-3,53
Серебро	10,190	0,34
Медь	3 734,50	-13,17
Алюминий	1 910,75	-7,38
Никель	10 826,00	-15,10
Цинк	1 066,00	-12,21

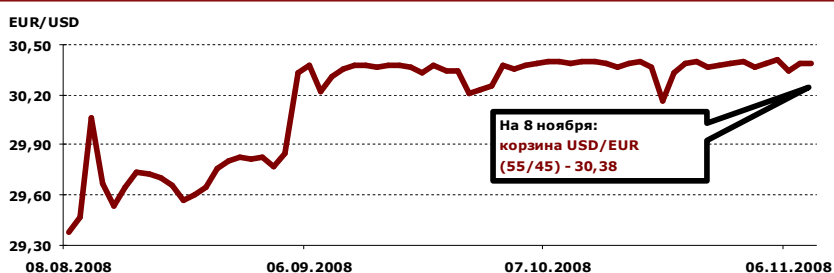
Ликвидность и рынок МБК



Лидеры роста и падения предыдущей недели (1-7 ноября)

MMББ, ликвидные акции, %			
Рост		Падение	
МОЭСК	45,56	Уркалий-ао	-20,31
ФСК ЭЭС ао	38,95	НЛМК ао	-19,94
ММК	19,64	СибТлк-ао	-12,92
Мосэнерго	10,83	Распадская	-12,86
Дальсвязь ао	5,29	Акрон	-12,62

Корзина EUR/USD (55/45)



Главные новости на неделю*:

- **10 ноября, понедельник, 12.30 МСК** – индекс цен производителей в Великобритании за октябрь, месяц к месяцу и год к году
- **11 ноября, вторник, 13.00 МСК** – индекс экономических ожиданий (ZEW) в еврозоне за ноябрь
- **12 ноября, среда, 13.00 МСК** – промышленное производство в еврозоне за сентябрь, месяц к месяцу и год к году
- **12 ноября, среда, 18.35 МСК** – запасы нефти в США и их изменение за неделю до 7 ноября
- **13 ноября, четверг, 16.30 МСК** – торговый баланс США за сентябрь
- **13 ноября, четверг, 16.30 МСК** – количество обращений за пособиями по безработице в США (первичная безработица) за неделю до 8 ноября
- **14 ноября, пятница, 13.00 МСК** – индекс потребительских цен в еврозоне за октябрь, окончательное значение, месяц к месяцу и год к году
- **14 ноября, пятница, 18.00 МСК** – индекс потребительского доверия (Мичиганского университета) в США за ноябрь, предварительное значение

* все новости представлены в Календаре событий

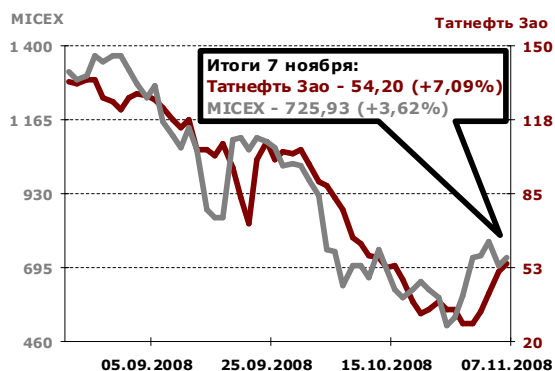
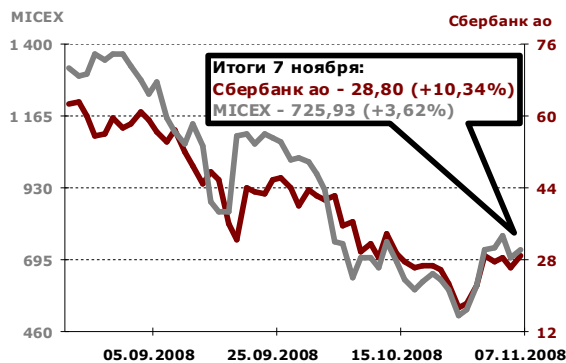
Прогноз на неделю:

динамика отечественного фондового рынка на текущей неделе вновь будет определяться движением американских и европейских площадок. Следует отметить, что никаких ключевых решений в сфере денежно-кредитной политики со стороны ФРС либо ЕЦБ на нынешней неделе не ожидается. Что касается макроэкономической статистики, то в большей ее части мы вновь увидим негативные значения, что указывает на развитие сохранения кризисных явлений в развитых экономиках и угрозах для развивающихся, ориентированных на экспорт товаров и услуг

Итоги недели, 1-7 ноября	2
Календарь событий на неделю 10-14 ноября	6
Итоги торгов, ММВБ, неделя 1-7 ноября	9
Итоги торгов российскими ADR/GDR, неделя 4-7 ноября	10

Итоги недели, 1-7 ноября

Российский фондовый рынок



На фоне сохраняющихся тенденций на мировых фондовых и товарных рынках российский фондовый рынок закрылся с отрицательным результатом по итогам торгов за неделю. Основные индексы российского рынка РТС и ММВБ потеряли за неделю 5,21 % и 5,34 % соответственно, закрывшись на отметках 760,62 пункта и 725,93 пункта. Как мы уже отмечали ранее, основными драйверами российского рынка являются динамика мировых фондовых площадок, а также изменение стоимости энергоресурсов

Макроэкономический фон

Инфляция в РФ в октябре 2008 г. составила 0,9 % по сравнению с 1,6 % в октябре 2007 года. В годовом исчислении в октябре она замедлилась до 14,2 % с 15 % в сентябре.

С начала года потребительские цены выросли на 11,6 % против 9,3 % за аналогичный период прошлого года. Рост цен на продовольственные товары в октябре составил 1,6 % (13,9 % с начала года), на непродовольственные – 0,8 % (7,3 %). Цены на платные услуги населению не изменились, а с начала года повысились на 14,1 %.

Минэкономразвития прогнозирует, что инфляция в ноябре составит 0,8 %, в декабре – 0,7 %, а по итогам года – около 13,2 %. Согласно оценке ЦБ, инфляция не должна превысить 13 % по итогам года

ЦБ РФ изменил методику расчета международных резервов. По новой методологии, международные резервы России на 31 октября составили 484,6 млрд. долл.

По состоянию на 24 октября международные резервы, рассчитанные по новой методике, равнялись 487,0 млрд. долл. Таким образом, за неделю они сократились на 0,5 %.

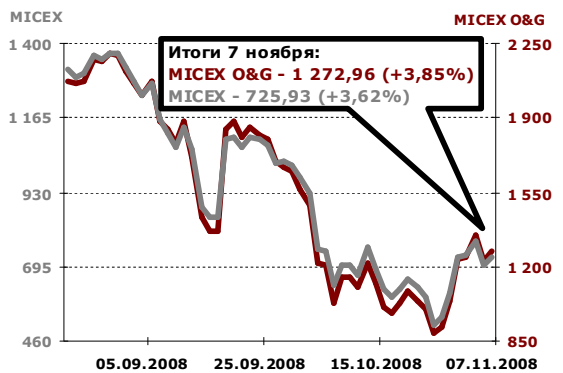
Совокупный объем Резервного фонда РФ на 1 ноября составил 3 572,78 млрд. руб., что эквивалентно 134,6 млрд. долл., а на 1 октября объем Резервного фонда был равен 3 559,19 млрд. руб., или 140,98 млрд. долл.

Совокупный объем средств Фонда национального благосостояния РФ на 1 ноября 2008 года составил 1 667,48 млрд. руб., или 62,82 млрд. долл., на 1 октября его объем был равен 1 228,88 млрд. руб., или 48,68 млрд. долл.

Российский ВВП-индикатор, комбинированный показатель, выводимый на базе данных исследований индекса менеджеров по снабжению по российской промышленности и сектору услуг, указал на резкое снижение экономического роста в начале четвертого квартала. Индикатор, составивший 5 %, указал на самые низкие темпы роста ВВП в годовом исчислении с мая 1999 года. Более того, результаты последнего исследования свидетельствуют о широкомасштабном снижении в обоих секторах. Тем временем, ценовое давление снизилось как по показателям цен на факторы производства, так и готовой продукции.

Значение ВВП-индикатора в сентябре составило 6,4 %.

Поставщики российских товаров получают ценовые преференции при госзаказе от 5 % до 25 %. Согласно постановлению, будут



установлены «ценовые преференции (от 5 до 25%) для поставщиков российских товаров при размещении государственного заказа (до 31 декабря 2010 года)».

МВФ пересмотрел в сторону понижения и темпы роста экономики России. Для 2008 года прогноз роста ВВП снижен до 6,8 % с 7 %. Прогноз на 2009 г. МВФ понизил сразу на 2 процентных пункта – до 3,5 % с 5,5 %

Банки

Банковский сектор российского фондового рынка по результатам недельных торгов закрылся с незначительным снижением. Отраслевой индекс MICEX FNL потерял за отчетный период 0,49 %, закрывшись на отметке 2 623,55. Акции ВТБ потеряли с начала месяца 7,23 %, тогда как акции Сбербанка закрылись с положительным результатом, подорожав на 1,44 %.

К важным внутренним новостям в отрасли следует отнести известие о заключении ЦБ РФ соглашения с МДМ-банком, Райффайзенбанком и Сбербанком РФ о компенсации им части убытков по сделкам на рынке межбанковского кредитования. Кроме того, регулятор направил предложения о заключении аналогичных соглашений еще семи банкам – ВТБ, Газпромбанку, Росбанку, Юникредитбанку, Банку Москвы, Россельхозбанку и Альфа-банку.

Установленный соглашением порядок предусматривает размещение Банком России компенсационного депозита в кредитной организации. Банк, в котором размещен компенсационный депозит, списывает денежные средства с этого депозита при отзыве лицензии на осуществление банковских операций у своего контрагента по сделкам на рынке МБК

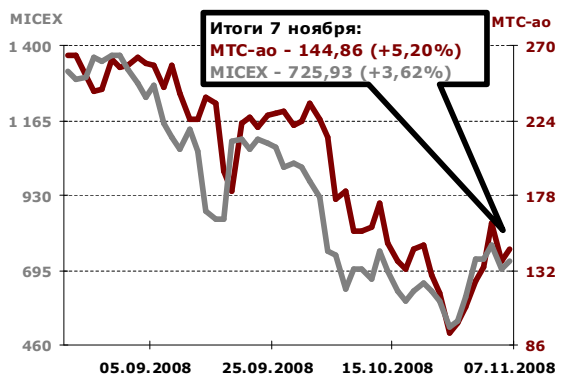
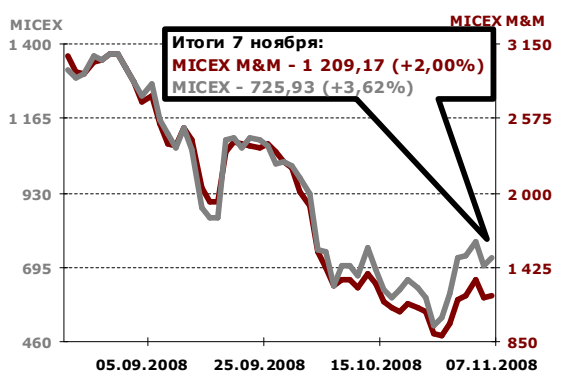
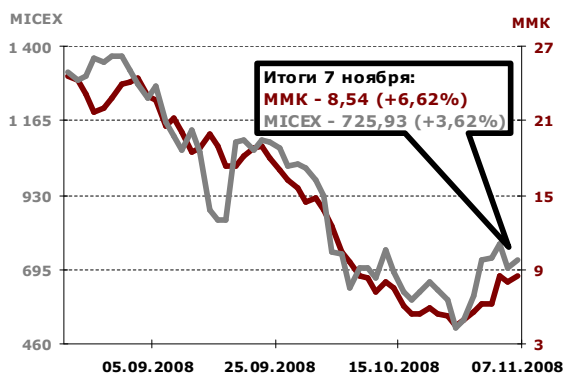
На прошлой неделе Федеральная антимонопольная служба направила в правительство РФ предложения по изменению критериев допуска кредитных организаций к аукционам Минфина РФ по размещению временно свободных средств бюджета на банковские депозиты. ФАС предлагает отказаться от ограничений по собственному капиталу банков и наличию рейтинга. Главным требованием к банку должна быть его финансовая устойчивость. Ранее сообщалось, что, согласно правилам размещения средств федерального бюджета на банковские депозиты, кредитная организация, в которой на депозитах могут размещаться средства федерального бюджета, должна иметь собственные средства в размере не менее 30 млрд. руб. по имеющейся у ЦБ РФ отчетности на день проверки соответствия кредитной организации предъявляемым требованиям.

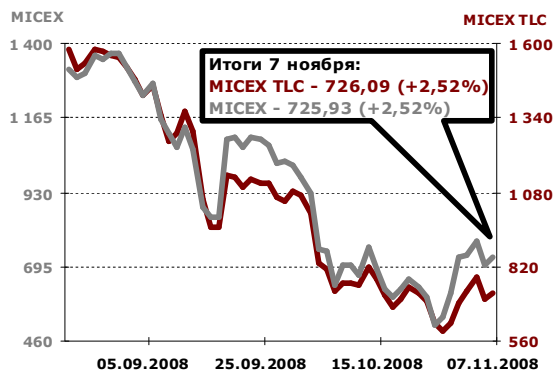
Кроме того, она должна иметь рейтинг долгосрочной кредитоспособности не ниже уровня «BB-» по классификации рейтинговых агентств Fitch Ratings или Standard & Poor's либо не ниже уровня «Ba3» по классификации рейтингового агентства Moody's Investors Service.

Банк также должен участвовать в системе обязательного страхования вкладов физических лиц и не иметь просроченной задолженности по банковским депозитам, ранее размещенным в нем за счет средств федерального бюджета

Нефть и газ

На фоне дешевающей нефти (за неделю нефть марки WTI упала на 13 %) российский нефтегазовый сектор показал отрицательную динамику, закрывшись в красной зоне по результатам торгов за прошедшую неделю. Следует отметить, что швейцарская Vitol Group, крупнейший мировой нефтетрейдер, прогнозирует сокращение спроса на нефть на 1 млн. барр. в сутки до конца 2010 года, что будет вызвано сокращением экономической актив-





ности в основных странах-импортерах нефти, а также переизбытком перерабатывающих мощностей. В результате последней общемировой рецессии наблюдался избыток нефтеперерабатывающих мощностей в течение 20 лет.

Отраслевой индекс MICEX O&G снизился на 4,73 %, опустившись к отметке 1 272,96 пункта. В лидерах падения за отчетный период оказались бумаги компаний Роснефть и Сургутнефтегаз, которые стали дешевле на 9,73 % и 7,07 % соответственно. Лучше рынка выглядели бумаги компании Татнефть и в первую очередь благодаря отскоку в последний день недели

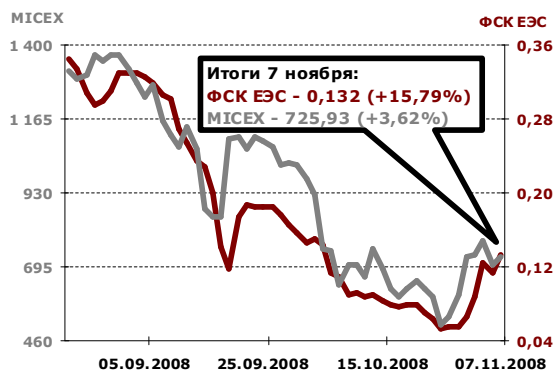
Металлургия

Металлургический сектор также закрылся в красной зоне по итогам торгов за неделю. Основным поводом к снижению акций компаний сектора стала внешняя конъюнктура, а также дешевающие металлы на фоне общемирового производственного спада. За неделю отраслевой индекс MICEX M&M потерял 9,13 % от своего предыдущего закрытия в очередной раз став лидером падения. В лидерах падения по результатам торгов за неделю стали бумаги компаний НЛМК и ПолюсЗолота, чьи акции стали дешевле на 19,94 % и 12,31 %. Лучше рынка выглядели бумаги ММК, которые подорожали на 19,64 % по результатам недельных торгов.

Среди внутренних новостей сектора можно выделить новость о выкупе ГКМ НорНикель акций на сумму 26 млрд. руб., который был осуществлен до судебного запрета на проведение выкупа.

Как сообщалось, согласно решению Арбитражного суда Красноярского края от 28 октября, проведение процедуры выкупа Обществом собственных размещенных акций было заморожено в обеспечение по иску РусАла, который владеет 25 %-ным пакетом акций Норильского Никеля

С другой стороны, ситуация в секторе остается сложной. В первую очередь, это связано с сокращением потребления, что, в свою очередь, вынуждает компании снижать производство. Так руководству компании НЛМК пришлось остановить две коксовые батареи мощностью 1,04 млн. тонн кокса в год. В результате остановки оборудования общий объем производства кокса снизится на 124 тыс. тонн, или на 18 % от ранее запланированных на текущий год объемов производства кокса

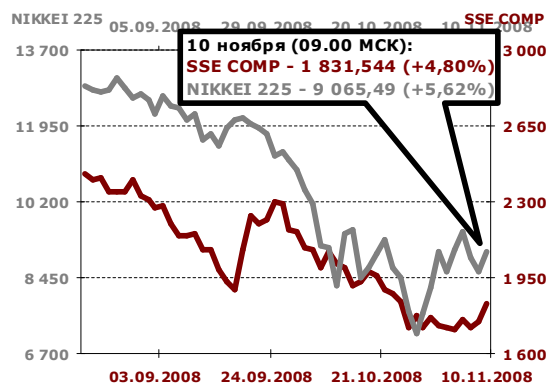
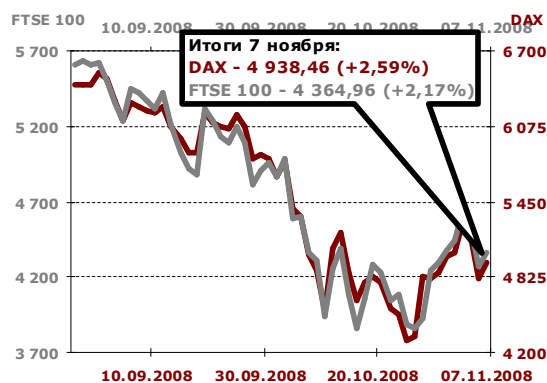
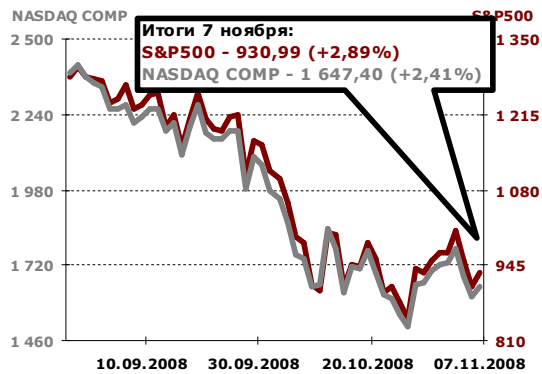


Телекоммуникации

В большей степени акции компаний сектора телекоммуникаций были подвержены общерыночному настроению. За истекший период отраслевой индекс MICEX TLC потерял 4,42 %. Лидером роста в секторе оказались бумаги компаний Дальсвязь и Центртелеком, которые выросли за неделю на 5,92 % и 4,52 % соответственно. Следует отметить и бумаги компании Волгатеlexком, которые также подорожали за неделю на 3,43 %. В лидерах падения были акции компаний Сибирьтелеком и Ростелеком: по результатам недельных торгов акции этих компаний потеряли 12,92 % и 8,94 % соответственно

Энергетика

Отрасль электроэнергетики оказалась в плюсе по результатам недельных торгов. Отраслевой индекс MICEX PWR укрепился за отчетный период на 7,82 %, показав лучший результат среди остальных отраслей. По итогам недельных торгов, можно отметить бумаги РусГидро, которые укрепились на 3,3 %. В лидерах падения были бумаги МРСК Урала, чьи акции за неделю подешевели на 14,4 %



Российский фондовый рынок за три торговых дня на прошлой неделе потерял в стоимости несколько меньше, чем рынок США. Падение американских индексов за три торговые сессии составило более 7 % (DJIA -7,08 %, S&P500 -7,43 %, NASDAQ -7,46 %). Ажиотажные покупки на фоне выборов Президента США сменились в среду и четверг сильнейшей коррекцией индексов – победа демократа Б. Обамы принесла на рынок лишь временное облегчение. Падение фондового рынка США было обусловлено не только техническим отскоком, но и публикацией неблагоприятных макроэкономических и корпоративных новостей. Сильнее всего инвесторов расстроили данные о сильном падении индекса деловой активности в сфере услуг США (в октябре до 44,4 пункта против ожидаемого снижения до 47 пунктов). Однако в пятницу направление движения американских индексов изменилось на ожиданиях снижения ставки ФРС США (на 50 б.п. до 0,5 %), усилившихся на фоне выхода негативной статистики по безработице (рост безработицы в октябре составил 0,4 %; показатель достиг значения 6,5 %).

Европейские инвесторы также фиксировали прибыль в акциях на прошлой неделе. Долгожданное заседание ЕЦБ и банка Англии не смогли разрядить обстановку. Банк Англии объявил о снижении процентной ставки сразу на 150 б.п. до 3 % вместо ожидавшегося понижения до 4 %. Эта позитивная новость вызвало некоторое движение в Европе. Однако, вскоре она была нивелирована сообщением о менее сильном снижении ставки ЕЦБ. Несмотря на то, что мера ЕЦБ по сокращению ставки на 50 б.п. до 3,25 % совпала с первоначальными ожиданиями участников рынка, по-видимому, она показалась инвесторам недостаточной после действий Банка Англии. В результате, за три дня европейские индексы FTSE 100 и DAX потеряли в цене в среднем около 6 %.

Удручающая ситуация сложилась и на нефтяном рынке: за три сессии нефтяные котировки потеряли в цене больше, чем за предшествующие полторы недели. Нефть марки WTI упала за период на 13,5 %, откатившись к отметке 61 долл. за баррель. В ближайшее время, могут последовать очередные заявления ОПЕК о готовности поддержать цены на нефть.

Лучше остальных рынков чувствовали себя в последние дни азиатские рынки, потерявшие за рассматриваемый период в среднем от 2 до 4 %. Сегодня утром торги в Азии завершились на мажорной ноте (+3-7 %) благодаря принятию правительством Китая мер по стимулированию роста экономики общим объемом 4 трлн. юаней (590 млрд. долл.). Оптимизм в инвесторов во всем мире вселили также заявления представителей стран, входящих в G20, о готовности принятия всех необходимых мер по стабилизации мировой финансовой системы в ближайшее время. На этих новостях фьючерсы на индексы США сегодня демонстрируют более чем 1,5 %-ый рост.

По-видимому, в краткосрочной перспективе на мировых рынках будет наблюдаться тенденция к росту. Однако, «оттепель» в любой момент может смениться падением фондовых индикаторов, поскольку реальный эффект от принятия мер по поддержке национальных экономик проявится не скоро, а деструктивные негативные изменения в мировой экономике имеют место быть уже сейчас

Календарь событий на неделю 10-14 ноября:

Время, МСК	Регион	Событие	За период	Единица измерения, база для сравнения	Факт	Прогноз	Предыдущее (за период)
10 ноября (понедельник)							
12.30	Великобритания	Индекс цен на товары и сырье для производителей	Октябрь	прирост к пред. месяцу, %		-2,5	-1,2 (сентябрь)
12.30	Великобритания	Индекс цен на товары и сырье для производителей	Октябрь	прирост к значению соотв. месяца пред. года, %		17,4	24,5 (сентябрь тек. года к сентябрю пред. года)
12.30	Великобритания	Индекс цен производителей	Октябрь	прирост к пред. месяцу, %		-0,4	-0,3 (сентябрь)
12.30	Великобритания	Индекс цен производителей	Октябрь	прирост к значению соотв. месяца пред. года, %		7,4	8,5 (сентябрь тек. года к сентябрю пред. года)
11 ноября (вторник)							
12.30	Великобритания	Торговый баланс	Сентябрь	млрд. фунтов стерлингов		-4,650	-4,737 (август)
12.30	Великобритания	Торговый баланс без учета услуг	Сентябрь	млрд. фунтов стерлингов		-8,000	-8,198 (август)
13.00	Еврозона	Германия: индекс экономических ожиданий (ZEW)	Ноябрь	пункты		-62,0	-63,0 (октябрь)
13.00	Еврозона	Германия: индекс текущей экономической ситуации (ZEW)	Ноябрь	пункты		-45,0	-35,9 (октябрь)
13.00	Еврозона	Индекс экономических ожиданий (ZEW)	Ноябрь	пункты		-60,0	-62,7 (октябрь)
12 ноября (среда)							
12.30	Великобритания	Уровень безработицы	Сентябрь	доля от общей численности трудоспособного населения, %		5,8	5,7 (август)
13.00	Еврозона	Промышленное производство	Сентябрь	прирост к пред. месяцу, %		-1,4	1,1 (август к июлю)
12.30	Еврозона	Промышленное производство	Сентябрь	прирост к значению соотв. месяца пред. года, %		-0,9	-0,7 (август тек. года к августу пред. года)
18.35	США	Запасы нефти: абсолютное значение	Неделя до 7 ноября	млн. барр.		-	311,954 (неделя до 31 октября)
18.35	США	Запасы нефти: изменение за неделю	Неделя до 7 ноября	абсолютное изменение к пред. неделе, млн. барр.		-	0,054 (неделя до 31 октября)
13 ноября (четверг)							

10.00	Еврозона	Германия: ВВП, предварительное значение	3 квартал	прирост к пред. кварталу, %	-0,2	-0,5 (3 квартал к 2 кварталу)
10.00	Еврозона	Германия: ВВП, предварительное значение	3 квартал	прирост к значению соотв. квартала пред. года, %	1,0	1,7 (3 квартал тек. года к 3 кварталу пред. года)
16.30	США	Торговый баланс	Сентябрь	млрд. долл.	-57,0	-59,1 (август)
16.30	США	Количество первичных обращений за пособиями по безработице (первичная безработица)	Неделя до 8 ноября	тыс. заявок	-	481 (неделя до 1 ноября)
16.30	США	Количество последующих обращений за пособиями по безработице (длящаяся безработица)	Неделя до 1 ноября	тыс. заявок		3 843 (неделя до 25 октября)

14 ноября (пятница)

10.00	Еврозона	Германия: индекс потребительских цен	Октябрь	прирост к пред. месяцу, %	-0,2	-0,2 (сентябрь к августу)
10.00	Еврозона	Германия: индекс потребительских цен	Октябрь	прирост к значению соотв. месяца пред. года, %	2,4	2,4 (сентябрь тек. года к сентябрю пред. года)
13.00	Еврозона	ВВП, предварительное значение	3 квартал	прирост к пред. кварталу, %	-0,2	-0,2 (3 квартал к 2 кварталу)
13.00	Еврозона	ВВП, предварительное значение	3 квартал	прирост к значению соотв. квартала пред. года, %	0,7	1,4 (3 квартал тек. года к 3 кварталу пред. года)
13.00	Еврозона	Индекс потребительских цен, окончательное значение	Октябрь	прирост к пред. месяцу, %	0,1	0,2 (сентябрь)
13.00	Еврозона	Индекс потребительских цен, окончательное значение	Октябрь	прирост к значению соотв. месяца пред. года, %	3,2	3,6 (сентябрь тек. года к сентябрю пред. года)
13.00	Еврозона	Базовый индекс потребительских цен	Октябрь	прирост к значению соотв. месяца пред. года, %	1,9	1,9 (сентябрь тек. года к сентябрю пред. года)
16.30	США	Розничные продажи	Октябрь	прирост к пред. месяцу, %	-1,4	-1,2 (сентябрь к августу)
16.30	США	Розничные продажи без учета	Октябрь	прирост к пред. месяцу, %	-1,0	-0,6 (сентябрь к

16.30	США	автомобилей Цены импорта	Октябрь	прирост к пред. месяцу, %	-4,0	августу) -3,0 (сентябрь к августу)
16.30	США	Цены импорта	Октябрь	прирост к зна- чению соотв. месяца пред. года, %	-	14,5 (сентябрь тек. года к сентябрю пред. года)
18.00	США	Индекс потреби- тельского доверия Мичиганского университета, предварительное значение	Ноябрь	пункты	56,0	57,6 (сентябрь)
18.00	США	Производствен- ные запасы	Сентябрь	прирост к пред. месяцу, %	0,2	0,3 (август к июлю)

Итоги торгов, ММВБ, неделя 1-7 ноября:

	Закр. 07.11.07	Закр. 01.11.07	Изм., %, нач.нед.	Изм., %, нач.мес.	Изм., %, нач.год.
Нефть и газ					
Газпром	132,78	139,91	-5,10	-0,54	-61,28
Роснефть	113,29	125,5	-9,73	-8,34	-51,10
ЛУКОЙЛ	1063	1101	-3,45	2,90	-48,58
Сургутнефтегаз ао	16,45	17,701	-7,07	-6,00	-44,24
Сургутнефтегаз ап	5,88	6,561	-10,38	-4,30	-62,19
Татнефть ао	54,2	53,48	1,35	33,04	-63,38
Татнефть апЗ	25,29	24,97	1,28	12,00	-70,93
Газпром нефть	66	66,7	-1,05	7,49	-56,86
Металлургия					
Нор.Никель	2731,01	2780	-1,76	0,79	-57,72
Полюс Золото	534	608,97	-12,31	-9,85	-52,62
Северсталь	95,49	108,56	-12,04	6,11	-82,93
ММК	8,54	7,138	19,64	38,21	-72,89
НЛМК	25,22	31,5	-19,94	0,88	-74,66
Полиметалл	79,6	88,99	-10,55	-6,39	-54,04
Белон	1040	1040	0,00	0,00	-54,39
ТМК	46,33	54	-14,20	-7,34	-82,90
ВСМПО-АВИСМА	1510	1640	-7,93	0,67	-81,01
Распадская	54,9	63	-12,86	-3,70	-65,25
Банки					
Сбербанк	28,8	28,39	1,44	3,71	-71,76
Сбербанк ап	12,77	12,99	-1,69	5,89	-81,75
Банк ВТБ	0,0398	0,0429	-7,23	-5,01	-68,39
Банк Москвы	733	727,98	0,69	4,71	-44,80
Банк Возрождение ао	315	320,01	-1,57	0,32	-81,14
Банк Возрождение ап	117	99,9	17,12	23,94	-86,17
Телекоммуникации					
МТС	144,86	144,5	0,25	8,10	-61,63
Ростелеком ао	200,44	220,11	-8,94	-9,06	-30,55
Ростелеком ап	16,35	17	-3,82	2,25	-76,48
СЗТ ао	7,5	7,631	-1,72	7,14	-81,80
СЗТ ап	7,279	7,5	-2,95	-0,27	-75,78
Сибирьтелеком ао	0,418	0,48	-12,92	-5,64	-85,57
Сибирьтелеком ап	0,32	0,361	-11,36	-11,11	-83,85
Уралсвязьинформ ао	0,343	0,362	-5,25	-4,46	-77,16
Уралсвязьинформ ап	0,239	0,26	-8,08	-6,64	-76,38
ВолгаТелеком ао	21,7	20,98	3,43	9,54	-84,89
ВолгаТелеком ап	15,4	18,1	-14,92	-13,43	-85,05
Дальсвязь ао	19,11	18,15	5,29	4,77	-85,30
Дальсвязь ап	17,59	17,25	1,97	5,58	-83,71
Центр.телеком ао	4,599	4,4	4,52	4,52	-78,61
Центр.телеком ап	3	3,68	-18,48	-18,23	-80,26
Энергетика					
ОГК-1	0,239	0,24	-0,42	19,50	-92,19
ОГК-2	0,292	0,302	-3,31	5,42	-92,20
ОГК-3	0,408	0,413	-1,21	16,57	-88,88
ОГК-4	0,427	0,428	-0,23	4,40	-86,92
ОГК-5	1,214	1,224	-0,82	2,97	-71,89
ОГК-6	0,281	0,284	-1,06	14,23	-91,95
ТГК-1	0,0037	0,0033	12,12	27,59	-88,44
ТГК-2 ао	0,0067	0,0069	-2,90	13,56	-72,31
ТГК-4 ао	0,0108	0,0107	0,93	2,86	-63,64

	Закр. 07.11.07	Закр. 01.11.07	Изм., %, нач.нед.	Изм., %, нач.мес.	Изм., %, нач.год.
ТГК-5	0,0046	0,0038	21,05	27,78	-79,00
ТГК-6	0,0043	0,0035	22,86	34,38	-84,42
ТГК-8	0,032	0,032	0,00	0,00	-7,25
ТГК-9	0,0013	0,0014	-7,14	-7,14	-83,54
ТГК-10	65,1	46,01	41,49	58,66	-32,19
ТГК-11	0,01	0,0103	-2,91	-2,91	-66,67
ТГК-13	0,042	0,0425	-1,18	6,33	-83,74
ТГК-14	0,0026	0,002	30,00	36,84	-69,41
МосЭнерго	1,003	0,905	10,83	16,63	-83,09
ИркЭнерго	9,25	9,49	-2,53	-7,50	-68,64
ФСК ЕЭС	0,132	0,095	38,95	51,72	-62,71
Русгидро	0,564	0,546	3,30	10,59	-73,19
МОЭСК	1,099	0,755	45,56	54,14	-55,14
Мосэнергосбыт	0,1	0,107	-6,54	2,04	-77,43
Московская теплосетевая компания	0,624	0,601	3,83	5,05	-25,18
Машиностроение					
Автоваз ао	7,97	7,6	4,87	9,18	-83,05
Автоваз ап	2,62	3,15	-16,83	-14,66	-85,60
КАМАЗ	41,84	45	-7,02	-16,32	-66,81
СОЛЛЕРС	265,3	288	-7,88	0,12	-80,22
ОМЗ	48,55	60,29	-19,47	-19,47	-74,84
ИРКУТ	4,29	4,525	-5,19	10,00	-81,23
Химия					
Уралкалий	94,99	119,2	-20,31	-15,60	-48,37
Акрон	449,98	514,98	-12,62	-1,10	-63,56

Итоги торгов российскими ADR/GDR, неделя 4-7 ноября:

	Биржа	Тип	Закр. 07.11.07	Закр. 04.11.07	Изм., %, нач.нед.	Изм., %, нач.мес.	Изм., %, нач.год.	Кол-во ак- ций в ADR, шт.	Цена 1 акции исходя из цены DR, руб.
Нефть и газ									
Газпром	LSE	ADR	19,56	20,91	-6,46	-1,56	-65,50	4	131,61
Роснефть	LSE	GDR	4,06	5,72	-29,02	-11,32	-58,14	1	109,27
Сургутнефтегаз ао	LSE	ADR	6,00	7,59	-20,95	-6,98	-51,06	10	16,15
Металлургия									
ГМК Норильский Никель	LSE	ADR	10,20	14,01	-27,19	1,90	-62,33	0,1	2 745,29
Северсталь	LSE	GDR	3,16	4,47	-29,31	-8,41	-86,38	1	85,05
Мечел	NYSE	ADR	6,99	9,01	-22,42	-23,77	-78,41	1	188,13
Банки									
Сбербанк	FWB	GDR	153,10	168,00	-8,87	7,67	-58,73	100	41,21
Телекоммуникации									
МТС	NYSE	GDR	42,39	46,82	-9,46	8,28	-58,36	5	228,18
Вымпелком	NYSE	ADR	15,93	18,89	-15,67	9,86	-61,71	0,05	8 574,99
Прочие									
Вимм-Билль-Данн	NYSE	ADR	37,80	46,51	-18,73	-13,97	-71,15	1	1 017,37

Контакты

ЗАО «Балтийское Финансовое Агентство»
197198, Санкт-Петербург, Большой пр. ПС, 48-А,
Тел.: + 7 (812) 329-81-81, факс: + 7 (812) 329-81-80
info@bfa.ru
www.bfa.ru

Аналитический отдел

Дзугаев Роман ведущий аналитик	r.dzugaev@bfa.ru
Плешаков Георгий ведущий аналитик	g.pleshakov@bfa.ru
Микрюкова Мария аналитик	m.mikryukova@bfa.ru

Управление по работе с клиентами

client@bfa.ru

Константинова Виктория начальник управления	+7 (812) 329-81-91 v.konstantinova@bfa.ru
Кукушкина Екатерина начальник клиентского отдела	+7 (812) 329-81-96 e.kukushkina@bfa.ru
Щекина Елена специалист клиентского отдела	+7 (812) 329-81-71 e.schekina@bfa.ru
Вящеславова Вероника специалист клиентского отдела	+7 (812) 329-81-71 v.vyascheslavova@bfa.ru
Ефанова Александра специалист клиентского отдела	+7 (812) 329-81-73 a.efanova@bfa.ru

Отдел брокерских операций

+7 (812) 329-81-95

Шевцов Павел начальник отдела	p.shevtsov@bfa.ru
Тураев Дмитрий заместитель начальника отдела	d.turaev@bfa.ru
Мишарев Андрей специалист отдела брокерских операций	a.misharev@bfa.ru

Настоящий обзор подготовлен аналитическим отделом ЗАО «Балтийское Финансовое Агентство» и носит исключительно информационный характер. Данная информация не может рассматриваться как обязательство компании по заключению сделок с инвестиционными инструментами, упоминаемыми в публикации. Информация, содержащаяся в обзоре, получена из источников, признаваемых нами достоверными, однако ЗАО «Балтийское Финансовое Агентство» не несет ответственности за точность представленных данных. ЗАО «Балтийское Финансовое Агентство», ее клиенты и сотрудники могут иметь позицию или какой-либо интерес в любых сделках и инвестициях прямо или косвенно упоминаемых в настоящей публикации. ЗАО «Балтийское Финансовое Агентство» и ее сотрудники не несут ответственности за прямой или косвенный ущерб, наступивший в результате использования настоящей публикации или ее содержания.

Закрытое акционерное общество «Балтийское Финансовое Агентство»
Аналитический отдел
Тел. (812) 329-81-81