
На прошедшей неделе на рынке наблюдалось повышение. По данным технического анализа, пробой уровня 1060 пунктов по индексу РТС стал сигналом к росту с возможной целью 1200 пунктов. Между тем поток данных по экономике США пока держит трейдеров в некотором напряжении – характер торгов был довольно нервным.

В США вышли противоречивые данные по рынку труда. По данным независимой организации ADP, число занятых в июле уменьшилось больше ожидаемого. Однако официальные данные, опубликованные в пятницу, показали сокращение количества рабочих мест всего на 247 тыс. (ожидалось сокращение на 325 тыс.) и уменьшение безработицы с 9.5% до 9.4%, что вернуло инвесторам аппетит к риску.

Фьючерсы на нефть Brent обновили максимум текущего года, но неожиданно встретили сопротивление вблизи отметки \$75 за баррель – возможно, сыграли роль психологические факторы. Между тем, с позиций технического анализа, пробой уровня локального максимума вблизи \$74 за баррель можно считать подтверждением сигналов к росту с возможностью выхода к отметке \$80 за баррель. Российские нефтегазовые бумаги подорожали вслед за нефтью. Фондовый индекс OLMA-oil&gas повысился на 4.7%. Сургутнефтегаз (SNGS) вырос на 7.2%, Газпром (GAZP) – на 5.5%.

ФСК ЭЭС (FEES, +10.6%) и РусГидро (HYDR, +15.3%) заметно подорожали после публикации отчетности по РСБУ за второй квартал текущего года. Чистая прибыль ФСК ЭЭС выросла более чем в три раза, РусГидро – более чем вдвое.

Фондовые индексы компаний малой и средней капитализации OLMA-smallcap и OLMA-midcap повысились на 5.1% и 7.5%, соответственно. Инвесторы, работающие во втором эшелоне, не теряют бодрости духа, а это благоприятный признак для рынка в целом.

Сохраняется оживление в авиастроительном секторе, во многом связанное с правительственной поддержкой отрасли (так, пакет антикризисных мер предполагает субсидирование процентных ставок по кредитам для авиастроителей). Казанский вертолетный завод (KHEL) вырос на 25.4%.

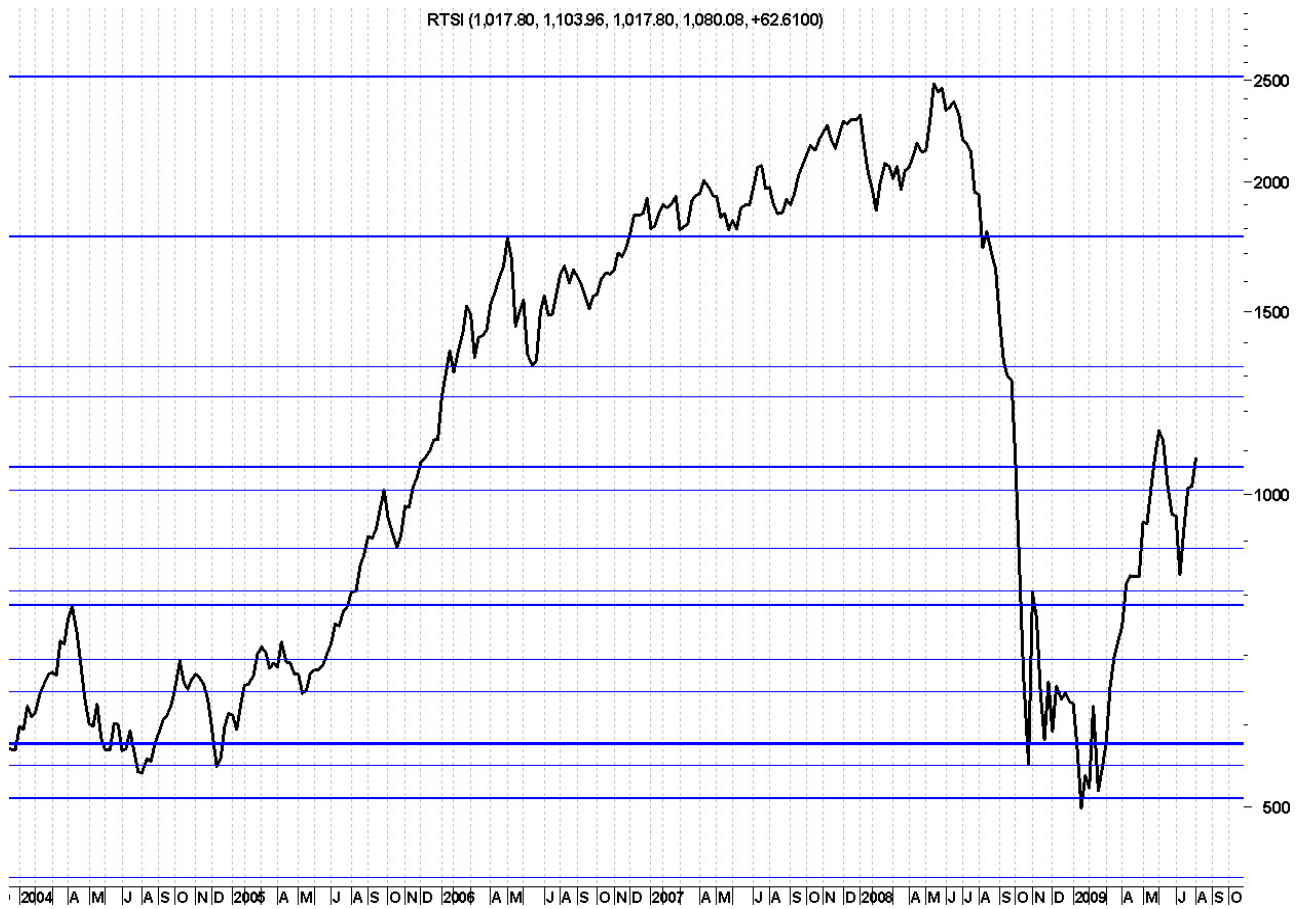
Выручка Силовых машин (SILM) по РСБУ за первое полугодие текущего года составила \$611 млн., чистая прибыль - \$76 млн. (более чем в два раза больше чистой прибыли за весь 2008 год). Акции Силовых машин подорожали на 10.0%.

Коршуновский ГОК (KOGK) подорожал на 5.3% на фоне роста мировых цен на железную руду.

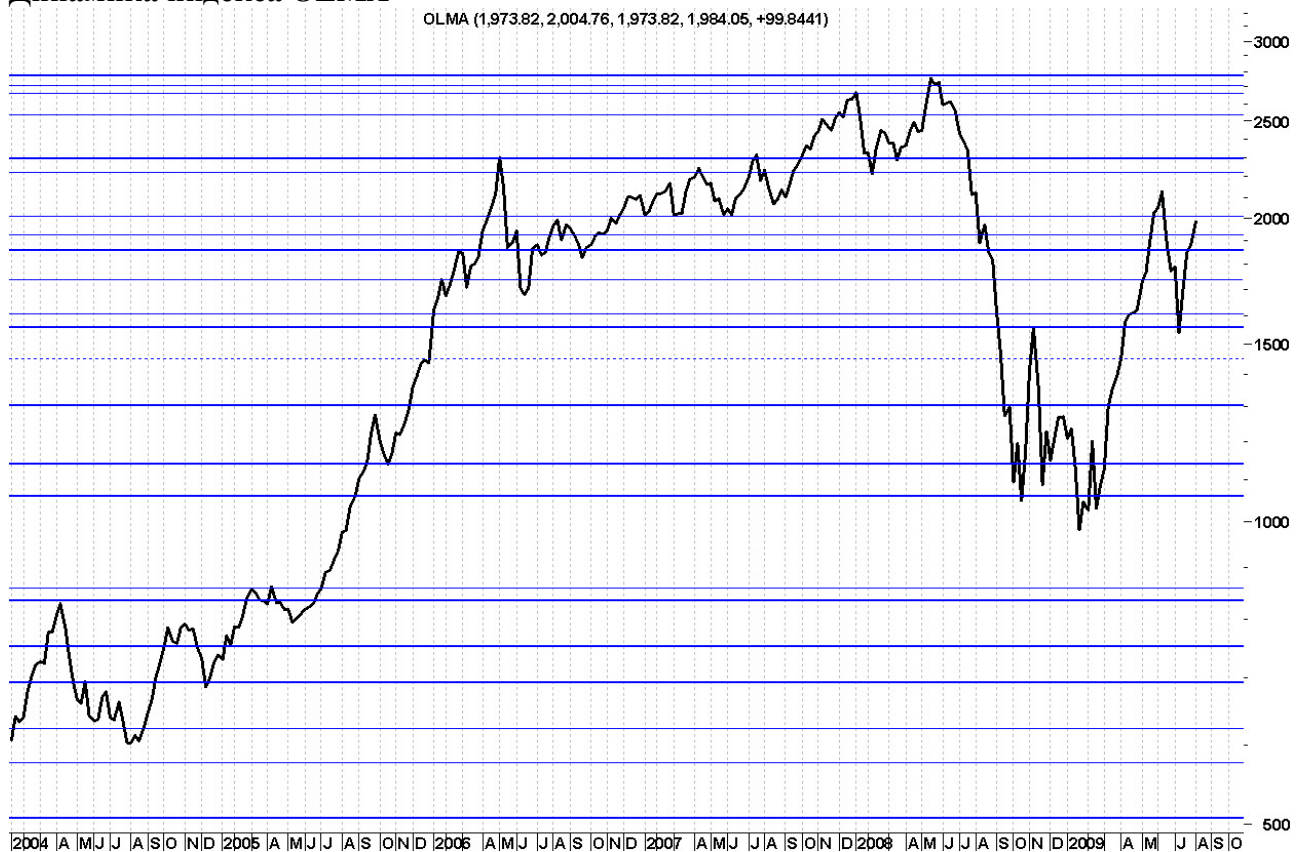
Акрон (AKRN) вырос на 11.1% - инвесторов могли воодушевить сообщения об увеличении производства азотных удобрений на 17% в первом полугодии текущего года.

Бумаги электроэнергетических компаний второго эшелона в среднем подорожали вслед за голубыми фишками. ОГК-4 (OGKD) подорожала на 8.4%, ОГК-5 (OGKE) - на 4.6%.

Динамика индекса РТС

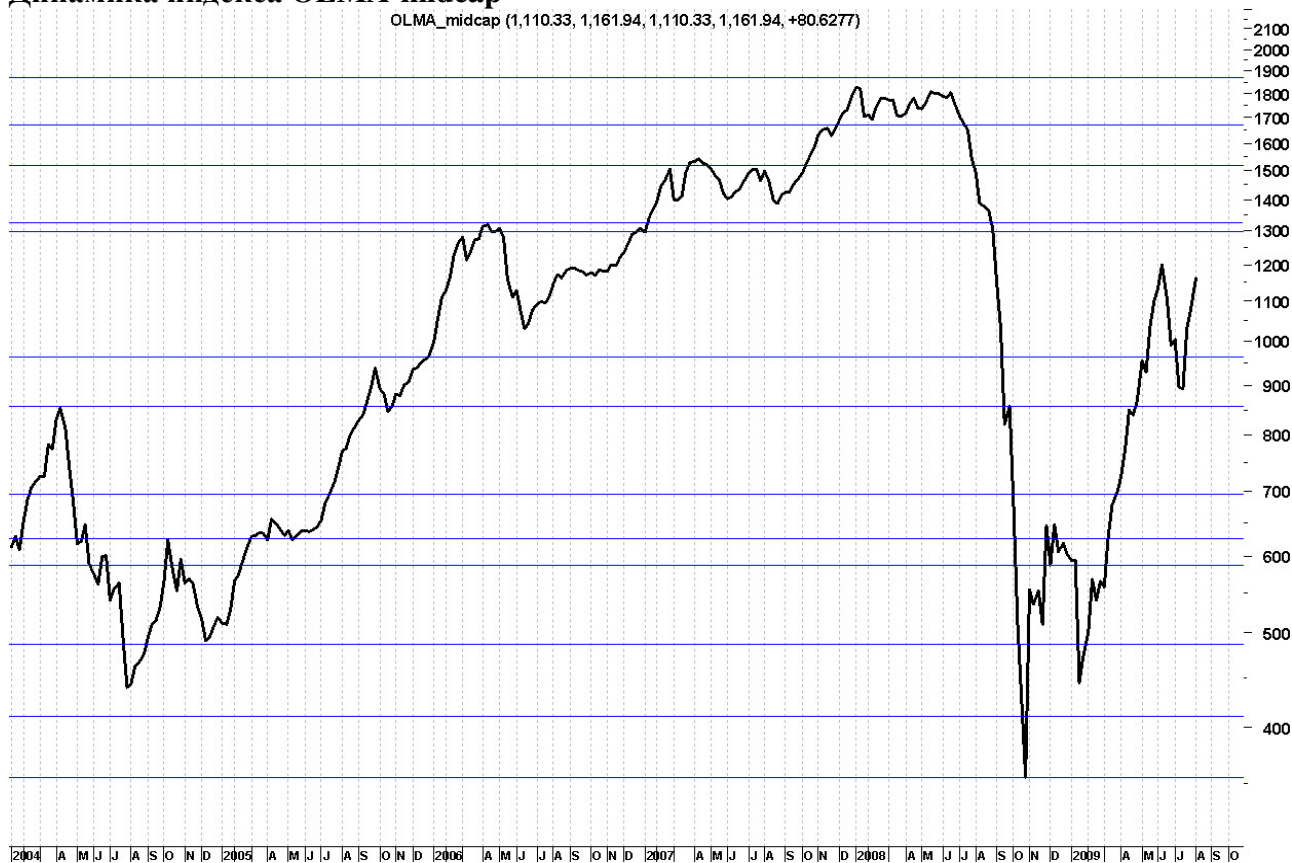


Динамика индекса ОЛМА



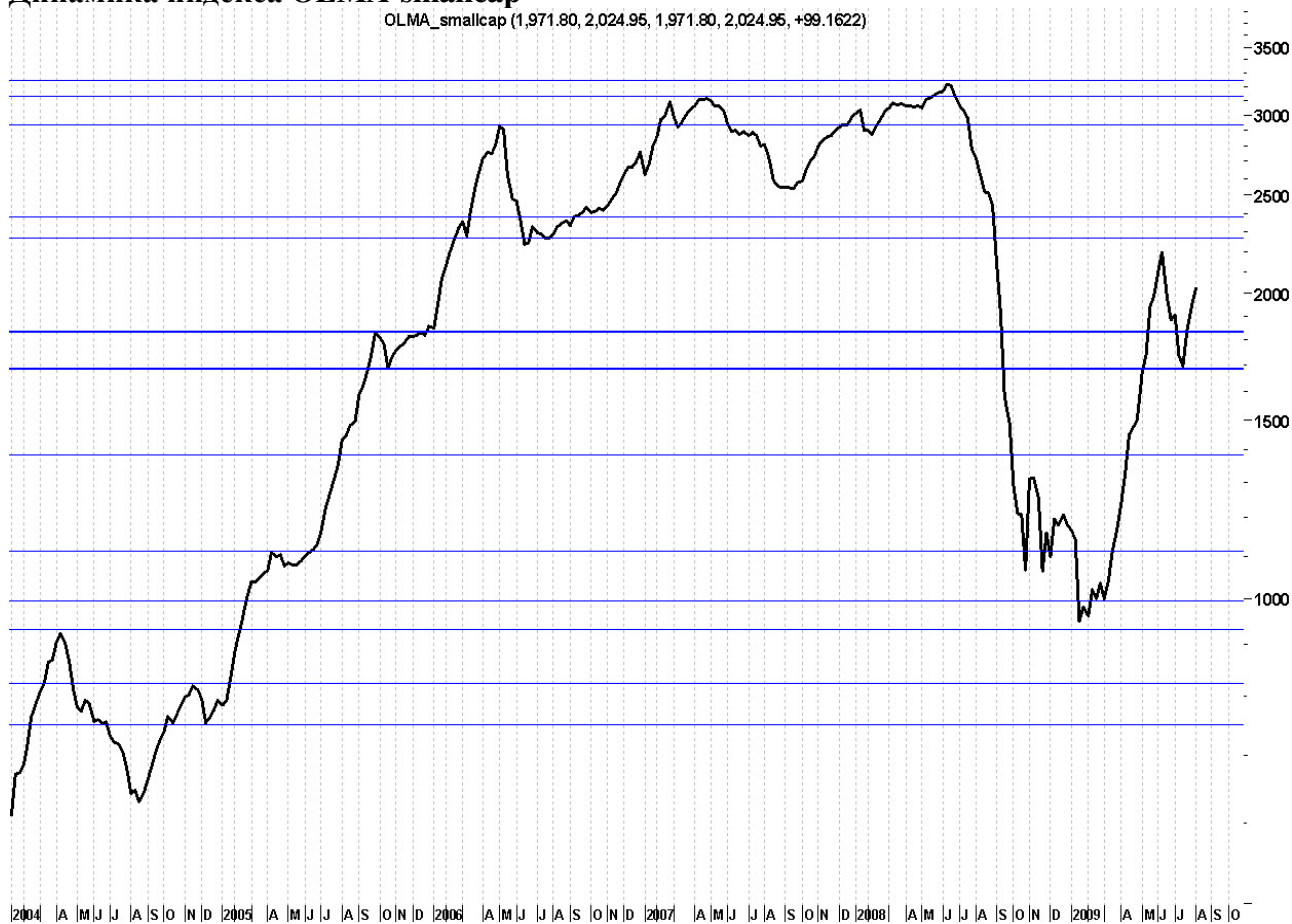
Динамика индекса OLMA-midcap

OLMA_midcap (1,110.33, 1,161.94, 1,110.33, 1,161.94, +80.6277)



Динамика индекса OLMA-smallcap

OLMA_smallcap (1,971.80, 2,024.95, 1,971.80, 2,024.95, +99.1622)



С позиций технического анализа, наиболее вероятным сценарием в краткосрочной перспективе остается выход к уровню 1200 пунктов по индексу РТС. Однако по мере продвижения вверх появляется все больше трейдеров, готовых зафиксировать прибыль, а значит, любые неблагоприятные новости могут вызвать заметную коррекцию.

Антон Старцев, ведущий аналитик

Аналитическое управление ИФ "ОЛМА" © 2009

Настоящая информация не несет никаких рекомендаций относительно покупки или продажи ценных бумаг, составлена на основе публичных источников, которые признаны надежными, и за достоверность предоставленной информации компания "ОЛМА" ответственности не несет. Компания "ОЛМА" не принимает какой-либо ответственности в отношении убытков и ущерба любого рода, полученных на основании использования информации, содержащейся в настоящем обзоре.