

БИРЖЕВОЙ ТОВАРНЫЙ РЫНОК РОССИИ



СПБМТСБ

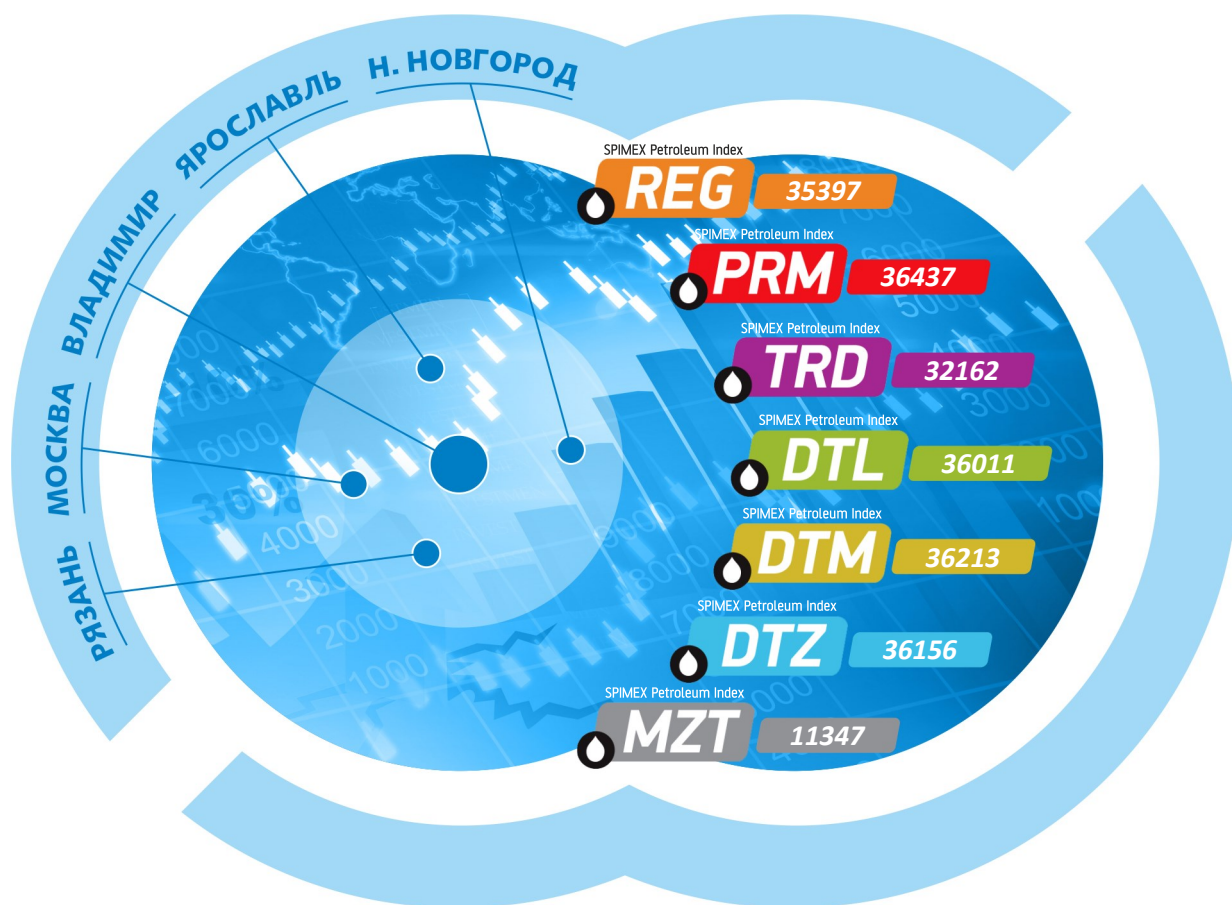
Санкт-Петербургская Международная
Товарно-сырьевая Биржа

РЫНОК НЕФТЕПРОДУКТОВ
БИРЖЕВЫЕ ИНДЕКСЫ

Выпускается при содействии ФАС России



№ **101** 2 - 6 марта
2015



Закрытое акционерное общество «Санкт-Петербургская Международная Товарно-сырьевая Биржа»

ОФИС В МОСКВЕ:

119021, УЛ. ТИМУРА ФРУНЗЕ, Д. 24
ТЕЛ.: +7 (495) 380-04-24,
ФАКС: +7 (495) 380-04-23

ОФИС В САНКТ-ПЕТЕРБУРГЕ:

191119, УЛ. МАРАТА, Д. 69-71, ЛИТ. А
ТЕЛ.: +7 (812) 449-53-83

ОФИС В ИРКУТСКЕ:

664003, УЛ. ГОРЬКОГО, 36 Б, ОФ. III-12
ТЕЛ.: +7 (395) 248-83-20,
+7 (395) 248-83-24

WWW.SPIMEX.COM



**Информация о планируемых минимальных объемах нефтепродуктов
для реализации на биржевых торгах ЗАО "СПБМТСБ", тыс. т**

Планы. Март 2015 года.

Дата предоставления информации	Компания / НПЗ	Автобензин					Авиакеросин
		Все виды	Аи-76 (80)	Аи-92	Аи-95	Аи-98	
02.03.2015/ 24.02.2015	Роснефть / РН-Аэро	101,040	0,360	69,360	30,300	1,020	19,420
	Ангарская НХК	6,960		4,620	2,160	0,180	9,490
	Ангарский завод полимеров						
	Ачинский НПЗ	11,580		10,440	1,140		2,665
	Комсомольский НПЗ	4,980	0,360	4,200	0,300	0,120	1,040
	Красноленинский НПЗ						
	Нижневартовское НПО						0,325
	Новокуйбышевский завод масел и присадок						
	Отраденский ГПЗ						
	Рязанская НПК	25,920		18,240	7,440	0,240	
	Самарская гр. НПЗ	30,300		17,340	12,660	0,300	2,600
	Саратовский НПЗ	9,960		9,000	0,960		
	Туапсинский НПЗ						
	Ярославнефтеоргсинтез	11,340		5,520	5,640	0,180	3,300
24.02.2015	Башнефть	36,000		17,400	17,400	1,200	
	Уфимская гр. НПЗ	36,000		17,400	17,400	1,200	
26.02.2015/ 24.02.2015	ЛУКОЙЛ-Резервнефтепродукт / ЛУКОЙЛ-Аэро	46,702		30,121	16,581		11,340
	Волгограднефтепереработка	13,252		10,627	2,625		6,540
	Нижегороднефтеоргсинтез	21,390		10,925	10,465		3,300
	Пермнефтеоргсинтез	8,504		5,288	3,216		1,500
	Ухтанефтепереработка	3,556		3,281	0,275		
20.02.2015	Сургутнефтегаз	22,680		16,380	6,300		3,780
	Киришинефтеоргсинтез	22,680		16,380	6,300		3,780
25.02.2015	Газпром нефть	75,420	2,520	42,840	28,980	1,080	21,420
	Московский НПЗ	25,200		13,860	11,340		
	Омский НПЗ	38,640	2,520	23,940	11,340	0,840	10,080
	Ярославнефтеоргсинтез	11,580		5,040	6,300	0,240	11,340
26.02.2015	Газпром	31,419		26,769	4,650		
	Астраханский ГПЗ	9,900		9,900			
	Газпром нефтехим Салават	6,919		4,419	2,500		
	Сургутский ЗСК	14,600		12,450	2,150		
25.02.2015	ТАИФ-НК						
	ТАИФ-НК						
	ННК						
	Хабаровский НПЗ						
	ФортеИнвест						
	Орскнефтеоргсинтез						
	Итого	313,261	2,880	202,870	104,211	3,300	55,960



**Информация о планируемых минимальных объемах нефтепродуктов
для реализации на биржевых торгах ЗАО "СПБМТСБ", тыс. т**

Планы. Март 2015 года.

дата предоставления информации	Компания / НПЗ	Дизельное топливо					Мазут топочный
		Все виды	ДТЛ	ДТМ	ДТЗ	ДТА	
02.03.2015/ 24.02.2015	Роснефть / РН-Аэро	79,620	66,600		13,020		40,920
	Ангарская НХК	6,180	3,900		2,280		3,000
	Ангарский завод полимеров						
	Ачинский НПЗ	8,940	7,200		1,740		3,720
	Комсомольский НПЗ	2,160	0,960		1,200		5,100
	Красноленинский НПЗ						
	Нижневартовское НПО						
	Новокуйбышевский завод масел и присадок						
	Отраденский ГПЗ						
	Рязанская НПК	17,760	13,380		4,380		9,120
	Самарская гр. НПЗ	27,600	26,400		1,200		12,480
	Саратовский НПЗ	8,940	8,940				3,480
	Туапсинский НПЗ						
	Ярославнефтеоргсинтез	8,040	5,820		2,220		4,020
24.02.2015	Башнефть	20,000	20,000				2,880
	Уфимская гр. НПЗ	20,000	20,000				2,880
26.02.2015/ 24.02.2015	ЛУКОЙЛ-Резервнефтепродукт / ЛУКОЙЛ-Аэро	49,506	19,622		29,884		12,252
	Волгограднефтепереработка	14,657	14,657				
	Нижегороднефтеоргсинтез	15,045	4,965		10,080		
	Пермнефтеоргсинтез	16,977			16,977		12,252
	Ухтанефтепереработка	2,827			2,827		
20.02.2015	Сургутнефтегаз	28,980	26,460		2,520		7,560
	Киришинефтеоргсинтез	28,980	26,460		2,520		7,560
25.02.2015	Газпром нефть	49,070	35,700	4,095	9,275		19,530
	Московский НПЗ	10,010	5,460	4,095	0,455		8,190
	Омский НПЗ	30,240	23,940		6,300		3,780
	Ярославнефтеоргсинтез	8,820	6,300		2,520		7,560
26.02.2015	Газпром	12,141	8,141		4,000		2,147
	Астраханский ГПЗ	1,400	1,400				
	Газпром нефтехим Салават	7,341	6,741		0,600		2,147
	Сургутский ЗСК	3,400			3,400		
25.02.2015	ТАИФ-НК	10,712		9,712	1,000		
	ТАИФ-НК	10,712		9,712	1,000		
	ННК						
	Хабаровский НПЗ						
	ФортеИнвест						
	Орскнефтеоргсинтез						
	Итого	250,029	176,523	13,807	59,699	0,000	85,289



Объемы реализации нефтепродуктов на биржевых торгах ЗАО "СПБМТСБ"

Февраль 2015 года

	Объем реализации, тыс. т	Кол-во сделок, ед.	Средний объем сделки, тыс. т	Количество участников в секции "Нефтепродукты" (вкл. клиентов)	Объем реализации в секции "Нефтепродукты", тыс. руб.
Автобензин	537,260	3901	0,138	1484	32 621 644
Авиакеросин	151,825	919	0,165		
Дизельное топливо	330,825	2403	0,138		
Топочный мазут	138,725	555	0,250		

Общая информация о бирже

ЗАО «СПБМТСБ» - крупнейшая товарная биржа в России

На бирже ведутся торги:

- нефтепродуктами – с 2008г.
- сырой нефтью – с 2013г.
- фьючерсами на нефтепродукты – с 2010г.
- другими товарами (уголь, зерно)

На бирже за 2013г. продано 13,5 млн. тонн нефтепродуктов и более 1 млн. тонн сырой нефти.

С 2011 ЗАО «СПБМТСБ» осуществляет регистрацию внебиржевых договоров с нефтью, нефтепродуктами и углем.

ЗАО «СПБМТСБ» рассчитывает ценовые индексы внутреннего рынка нефтепродуктов на основе биржевых и внебиржевых договоров с товаром.

В ближайших планах СПБМТСБ открытие торгов в следующих секциях: Газ природный, Лес и стройматериалы.

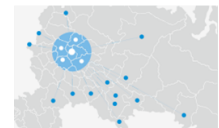
ЗАО «Санкт-Петербургская Международная Товарно-сырьевая Биржа», лицензия № 077-004 от 22.11.2013, уставной капитал – 428,5 млн руб.

Индексы СПБМТСБ

Биржа СПБМТСБ рассчитывает индексы рынка нефтепродуктов, которые отражают динамику и уровни цен на внутреннем рынке РФ

Индексы на ж/д ст. Владимир

Индексы отражают уровень цен нефтепродуктов на заводах, расположенных в центральной части РФ (Москва, Рязань, Ярославль, Нижний Новгород). Рассчитываются на основании биржевых сделок.



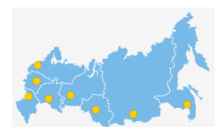
Национальные индексы

Национальные индексы – единые ценовые индикаторы, отражающие стоимость нефтепродуктов на внутреннем рынке РФ. Рассчитываются для биржевого и внебиржевого рынка



Региональные индексы

Индексы отражают цены нефтепродуктов в крупных городах восьми Регионов РФ: Москве, Санкт-Петербурге, Ростове, Екатеринбурге, Самаре, Новосибирске, Иркутске и Хабаровске. Рассчитываются для биржевого и внебиржевого рынка



Композитный индекс

Композитный индекс – единый универсальный индикатор рынка нефтепродуктов, отражающий динамику изменения стоимости усредненной тонны светлых нефтепродуктов на биржевом рынке. Рассчитывается на основании биржевых сделок.





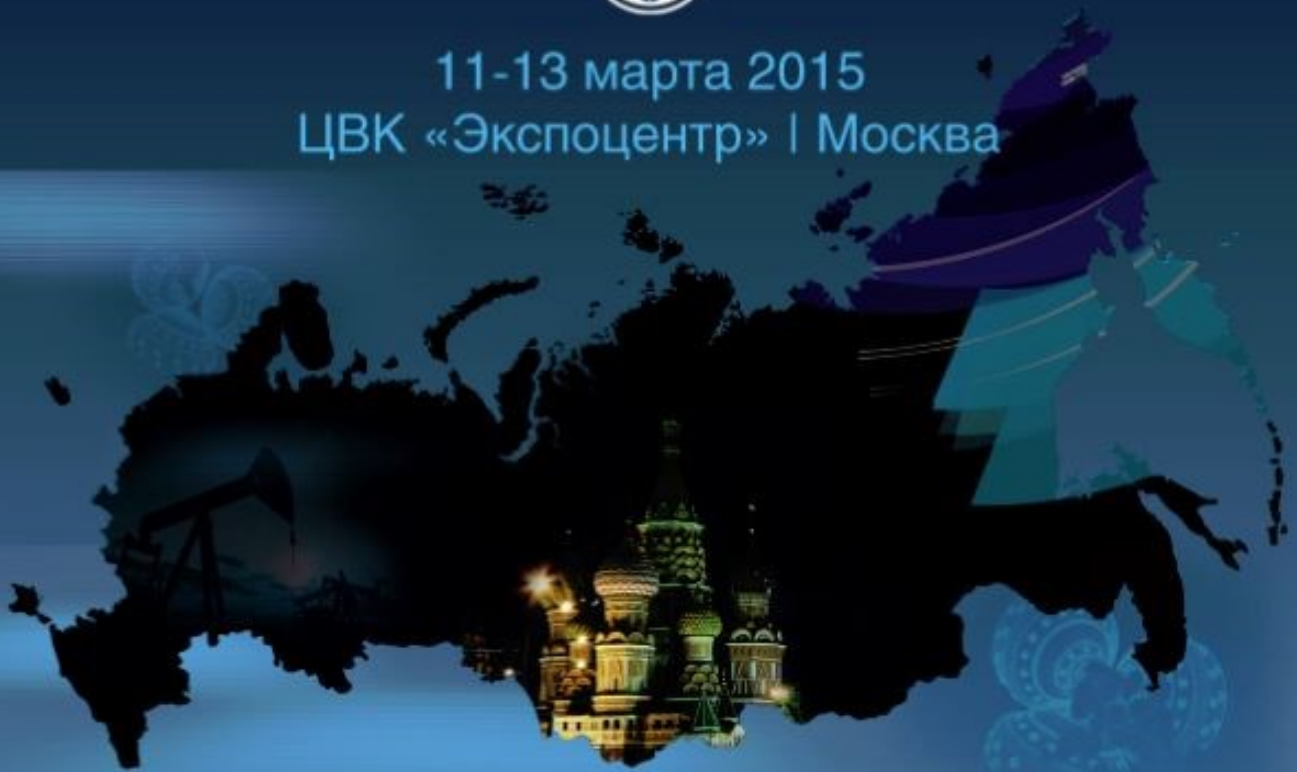
Russian Oil&Gas Industry Week

НАЦИОНАЛЬНЫЙ НЕФТЕГАЗОВЫЙ ФОРУМ

Выставка
НЕФТЕГАЗ. ИННОВАЦИИ - 2015



11-13 марта 2015
ЦВК «Экспоцентр» | Москва



www.oilandgasforum.ru



Изложенный материал представляет точку зрения автора и может не совпадать с позицией биржи



Автор
Виктор Костюков
Ведущий аналитик ООО «Алгоритм»
Топливный интегратор»
Тел.: +7(926) 603-02-40
e-mail: KostukovVL@algoritm.info

Биржа СПБМТСБ и московский рынок нефтепродуктов

Прошедшая неделя не отмечена какими-либо сверхординарными событиями.

Нефть, как базовый инструмент, а за нею и цена рубля, оставались относительно стабильными, Brent – в диапазоне 59–61 \$/bbl, доллар – по 61,20-62,2 рублей.

На этом, относительно спокойном, внешнем фоне ценовые индексы СПБМТСБ на бензин на базе «Владимир» перешли от взрывного роста на последней неделе февраля к фазе коррекции на первой неделе марта.

Так, бензин марки Регуляр-92 по индексу «Владимир» подорожал за неделю всего на 0,3%, против 8% на предыдущей неделе. Бензин Премиум-95 – на 1,9%.

Продолжился активный рост цен на дизельное топливо – плюс 4% за неделю против 5%, на авиатопливо – плюс 7% против 11%.

Между тем, экспортное направление для российских производителей остаётся предпочтительным. «Спрэд» между экспортными альтернативными ценами и ценами внутреннего рынка к концу недели остаётся на уровне 3000-4000 руб./т. в пользу экспорта.

Естественно предположить, что сближение внутренних цен с экспортными продолжится и, полагаю, к концу марта или к середине апреля внутренние цены сравняются с нетбэками.

Хотя следует насторожиться: рынок может преподнести сюрприз - коррекция цен может задержаться.

Так, в прошлом году бурный рост цен на бензин марки Регуляр-92 с 30000 руб./т. в январе до 34000 руб./т., 7 марта, ровно год назад, перешёл к фазе снижения вплоть до 23 апреля 2014 г.

Не исключено, что прошлогодняя картина может повториться в несколько изменённом масштабе.

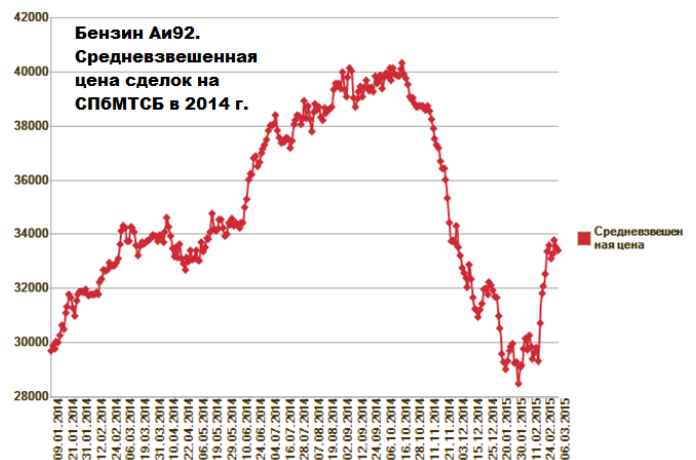
Бурный рост биржевых оптовых цен подтолкнул к росту мелкооптовые цены на региональных рынках.

Так, оператор Московского НПЗ за две предыдущих недели шесть раз корректировал мелкооптовые цены на базах Володарской ЛПДС и автотерминале Московского НПЗ.

В результате - бензин Премиум-95 подорожал до 37500 (плюс 3100) руб./т.,

- бензин Регуляр-92 подорожал до 34800 (плюс 3300) руб./т.,

- дизельное топливо подорожало до 36100 (плюс 3800) руб./т., что, впрочем, по темпам роста соизмеримо с биржевыми темпами.



Москва не исключение.

Аналогичные процессы протекают в Калужской, Смоленской, в Карелии и других регионах.

Кстати о Карелии.

Нефтяные компании всё чаще обращаются к правительству с просьбами ослабить пресс налогового маневра, хотя бы на период низких мировых цен на нефть.

Положительного отклика от регуляторов пока не прозвучало, кроме как «будем смотреть», «будем анализировать» по итогам первого квартала.

И, наконец, как гром среди ясного неба, от авторитетного источника прозвучало – «Лукойл» может прекратить переработку на Ухтинском НПЗ.

Низкая глубина переработки на НПЗ в совокупности со сложившейся конъюнктурой на нефтепродукты и экспортными пошлинами выводят завод на нулевую рентабельность при цене нефти около \$60 за баррель. Но уже в 2017 году, когда пошлина на мазут будет приравнена к нефтяной ставке, завод станет убыточным. Это не означает, что уже завтра на ворота НПЗ повесят замок, но очередной сигнал регуляторам рынка послан - параметры налогового маневра следует корректировать.

И не из-за каприза нефтяников, а только потому, что расчёт манёвра проводился при 100-долларовой цене на нефть, а в реальность – \$60 за баррель.

Розничные цены пока никак не отреагировали на бурные события в оптовом секторе.

Более того, цены на АЗС Москвы незначительно, на 4–7 копеек с литра в течение зимы, но снижались.

А в совокупности встречного движения оптовых и розничных цен маржинальность розницы, достигавшая 35% к нынешним дням, снизилась до 22% на бензинах и до 13% на дизельном топливе. (Под маржинальностью мы понимаем разность между мелкооптовыми ценами и ценами на стелле АЗС).

Публикуемые в информационных изданиях ЗАО «СПБМТСБ» мнения и высказывания лиц, не являющихся сотрудниками ЗАО «СПБМТСБ», представляют собой их экспертную точку зрения, которая не является официальной позицией Биржи по затронутым вопросам.

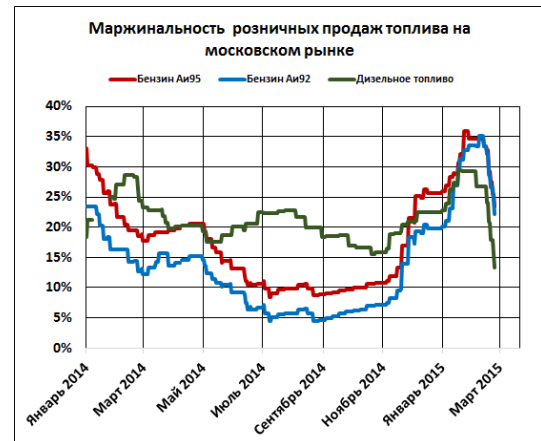
Просим представителей СМИ и аналитиков обращать внимание на источник информации, корректно его цитировать, а также учитывать размещаемые в изданиях Биржи оговорки относительно ответственности Биржи за те или иные публикуемые материалы.



Изложенный материал представляет точку зрения автора и может не совпадать с позицией биржи

По наблюдениям за прежними периодами, это означает, что розничные цены подготовлены к росту.

Если учесть заявления владельцев независимых АЗС о том, что граница безубыточности продаж находится на уровне 10% маржинальности, то, полагаю, уже в марте мы можем увидеть начало роста цен на АЗС. Сначала на дизельное топливо, маржинальность на которое опустилась к 13%, затем и на бензины.



Практикум по срочному рынку:

«Применение топливных фьючерсов в деятельности нефтетрейдера»

- 11 марта 2015 года в 17:00
- Конференц-зал СПБМТСБ (Москва, ул. Тимура Фрунзе, 24)

Ведущие:

- Сергеев А., Управляющий директор СПБМТСБ
- Закеров А., ООО «АвтоцентрГАЗ-Тула»

Практикум посвящен преимуществам применения фьючерсов на нефтепродукты в деятельности нефтетрейдеров, их возможностям защититься от неблагоприятных изменений цен нефтепродуктов с помощью фьючерсов.

Программа мероприятия включает в себя короткий экскурс в теорию фьючерсного рынка, поэтому данный Практикум будет также интересен и компаниям, недавно знакомящимся с инструментами фьючерсного рынка.

Вход свободный при условии предварительной регистрации по e-почте CLIENTS@SPIMEX.COM

Дополнительная информация по телефону: +7 (495) 380 04 14

Публикуемые в информационных изданиях ЗАО «СПБМТСБ» мнения и высказывания лиц, не являющихся сотрудниками ЗАО «СПБМТСБ», представляют собой их экспертную точку зрения, которая не является официальной позицией Биржи по затронутым вопросам.

Просим представителей СМИ и аналитиков обращать внимание на источник информации, корректно его цитировать, а также учитывать размещаемые в изданиях Биржи оговорки относительно ответственности Биржи за те или иные публикуемые материалы.



1 АПРЕЛЯ

**Третья Международная
конференция**

Керосины 2015

2 АПРЕЛЯ

**Седьмая Международная
конференция**

Бензины 2015

3 АПРЕЛЯ

**Пятая Международная
конференция**

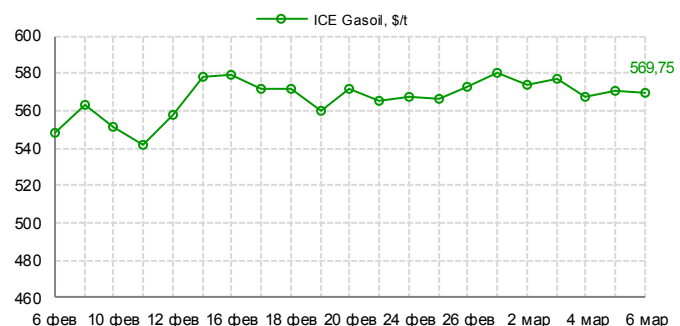
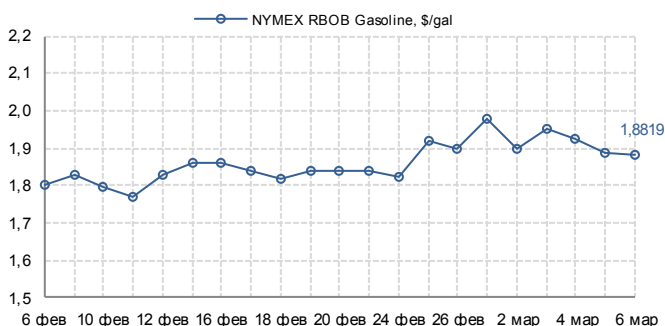
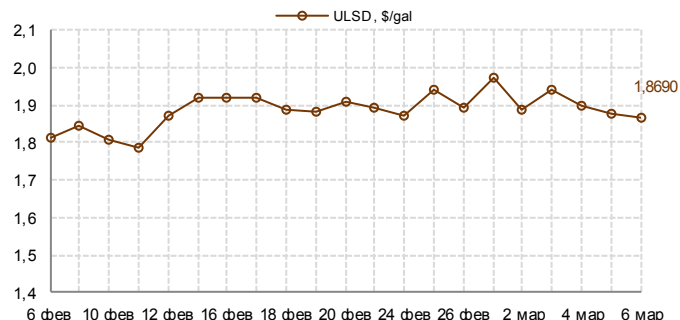
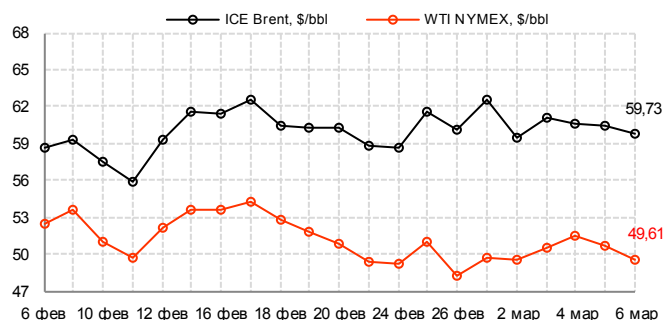
Дизель 2015

Более подробную информацию о предстоящем мероприятии можно
получить по тел. **+7(495) 797-49-07** или e-mail: **org@creonenergy.ru**



Котировки на апрель 2015 года

	27 февраля 2015 г	2 марта 2015 г	3 марта 2015 г	4 марта 2015 г	5 марта 2015 г	6 марта 2015 г
Brent, \$/bbl	62,58	59,54	61,02	60,55	60,48	59,73
WTI, \$/bbl	49,76	49,59	50,52	51,53	50,76	49,61
ULSD, \$/gal	1,9737	1,8873	1,9395	1,9013	1,8773	1,8690
RBOB, \$/gal	1,9779	1,8973	1,9499	1,9257	1,8873	1,8819
Gasoil, \$/t	580,75	574,00	577,00	567,00	571,00	569,75



Ставки экспортных пошлин, \$/т

	Апрель	Май	Июнь	Июль	Август	Сентябрь	Октябрь	Ноябрь	Декабрь	Январь	Февраль	Март
Нефть	387,0	376,1	385,0	385,2	388,4	367,6	344,7	316,7	277,5	170,2	112,9	105,8
Нефть (льготная ставка 1)	190,8	182,4	189,2	189,4	191,8	176,0	158,5	137,1	107,3	11,9	0,0	0,0
Нефть (льготная ставка 2)	38,7	37,6	38,5	38,5	38,8	36,7	34,4	31,6	27,7	22,0	14,2	13,3
СУГ	129,1	88,3	86,0	89,6	147,4	221,0	145,0	125,8	124,8	48,2	0,0	0,0
Светлые нефтепродукты	255,4	248,2	254,1	254,2	256,3	242,6	227,5	209,0	183,1	81,6	54,1	50,7
Бензин товарный	348,3	338,4	346,5	346,6	349,5	330,8	310,2	285,0	249,7	132,7	88,0	82,5
Прямогонный бензин	348,3	338,4	346,5	346,6	349,5	330,8	310,2	285,0	249,7	144,6	95,9	89,9
Дизельное топливо	251,5	244,4	250,2	250,3	252,4	238,9	224,0	205,8	180,3	81,6	54,1	50,7
Темные нефтепродукты	255,4	248,2	254,1	254,2	256,3	242,6	227,5	209,0	183,1	129,3	85,8	80,4

Ставки акцизов, руб./т

	с 01.01.2014	с 01.01.2015	с 01.01.2016	с 01.01.2017
Автобензин, класс 2 и ниже	11110	7300	7530	5830
Автобензин, класс 3	10725	7300	7530	5830
Автобензин, класс 4	9916	7300	7530	5830
Автобензин, класс 5	6450	5530	7530	5830
Прямогонный бензин	11252	11300	10500	9700
Авиационный керосин	-	2300	3000	2800
Дизельное топливо, класс 2 и ниже	6446	3450	4150	3950
Дизельное топливо, класс 3	6446	3450	4150	3950
Дизельное топливо, класс 4	5427	3450	4150	3950
Дизельное топливо, класс 5	4767	3450	4150	3950
Топливо печное бытовое	6446	3000	3000	2800

Сокращения, используемые при отражении «структуры рынка»:

ПР - сделки, заключенные на первичном рынке, т.е. производителями нефтепродуктов;

ВР - сделки, заключенные другими участниками рынка;

Беларусь - сделки, заключенные с нефтепродуктами, производимыми на территории Республики Беларусь.



ОРГАНИЗАТОР



ГЕНЕРАЛЬНЫЙ ПАРТНЕР



СП6МТСБ

ПРИ СОДЕЙСТВИИ



Федеральная
Антимонопольная
Служба

ИНФОРМАЦИОННЫЕ
ПАРТНЕРЫ



Offshore



НЕФТЬ
2015

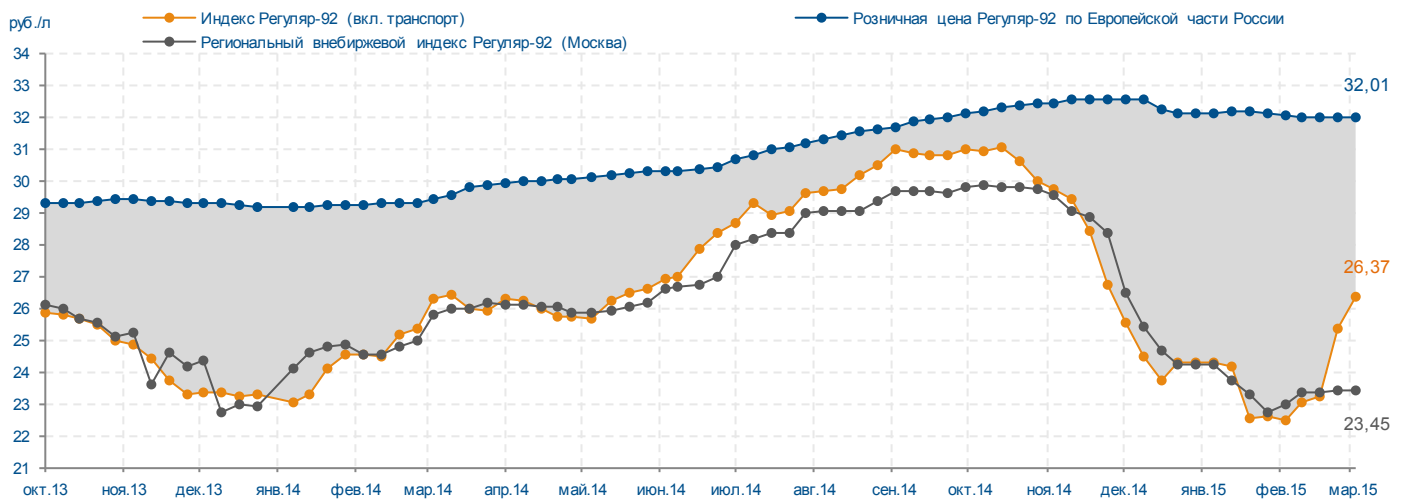
ВСЕРОССИЙСКИЙ БИЗНЕС-ФОРУМ
**БИРЖЕВОЙ РЫНОК
ПРИРОДНОГО ГАЗА**

16 АПРЕЛЯ 2015 ГОДА, MARRIOTT COURTYARD MOSCOW CITY CENTER

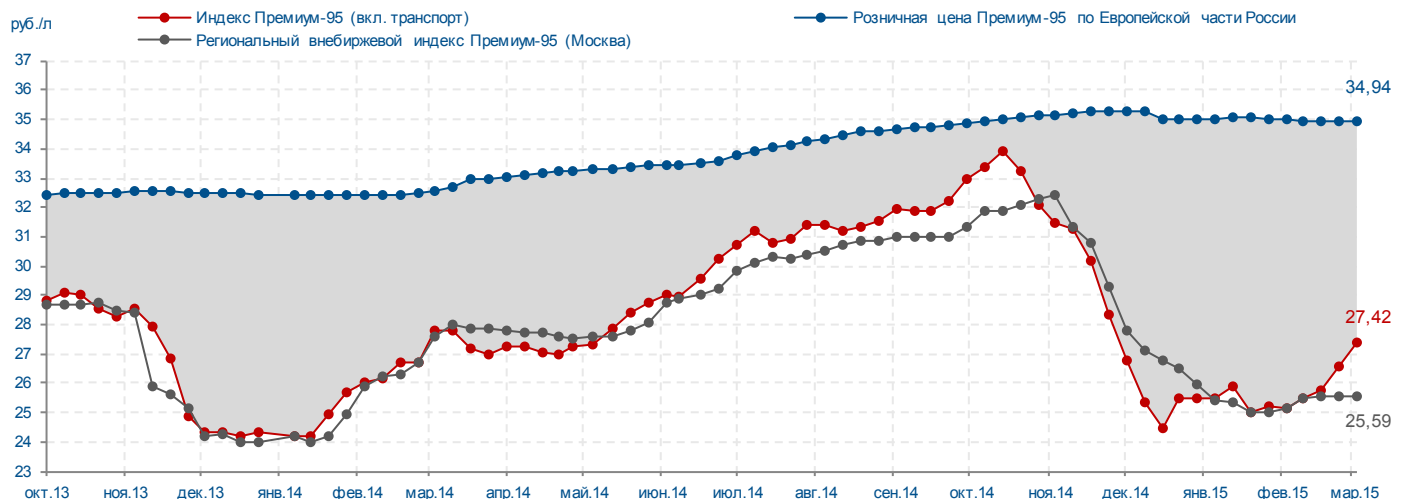
ПОДРОБНОСТИ НА САЙТЕ
WWW.NA-ATR.RU
И ПО ТЕЛЕФОНУ +7 495 644-49-12



Индекс Регуляр-92 «Владимир» (вкл. транспорт), региональный внебиржевой индекс Регуляр-92 (Москва) и розничная цена автобензина Регуляр-92 в Европейской части России с 2 по 6 марта 2015



Индекс Премиум-95 «Владимир» (вкл. транспорт), региональный внебиржевой индекс Премиум-95 (Москва) и розничная цена автобензина Премиум-95 в Европейской части России с 2 по 6 марта 2015



Индексы СПБМТСБ

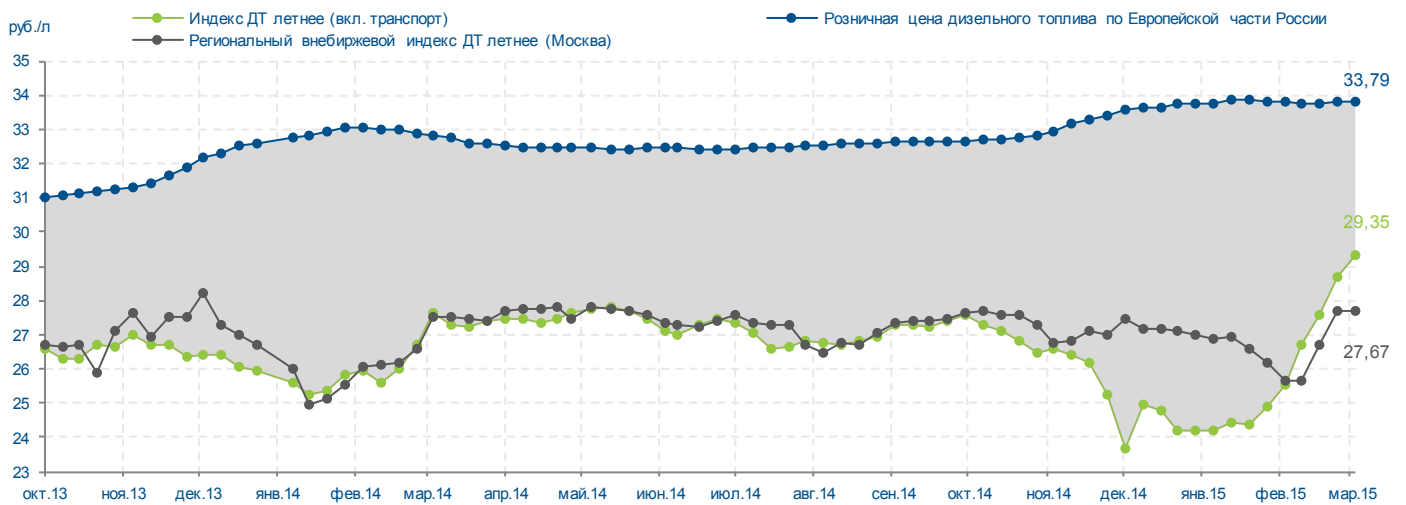
Индексы на ж/д ст. Владимир

Индексы отражают уровень цен нефтепродуктов на заводах, расположенных в центральной части РФ (Москва, Рязань, Ярославль, Нижний Новгород). Рассчитываются на основе биржевых сделок.

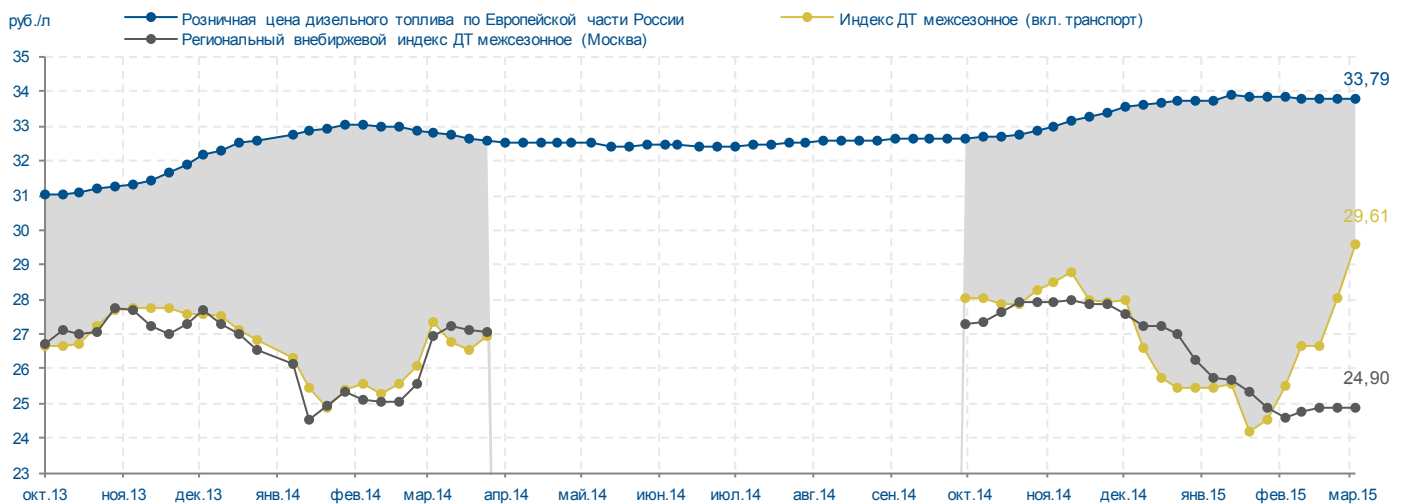




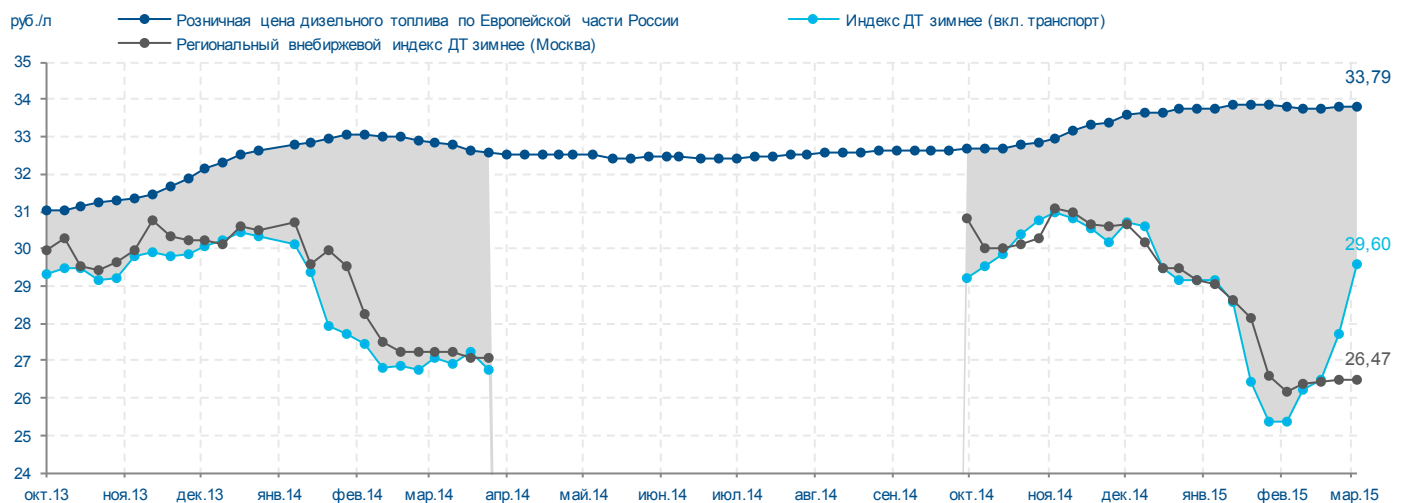
Индекс ДТ летнего «Владимир» (вкл. транспорт), региональный внебиржевой индекс ДТ летнего (Москва) и розничная цена дизельного топлива в Европейской части России с 2 по 6 марта 2015



Индекс ДТ межсезонного «Владимир» (вкл. транспорт), региональный внебиржевой индекс ДТ межсезонного (Москва) и розничная цена дизельного топлива в Европейской части России с 2 по 6 марта 2015

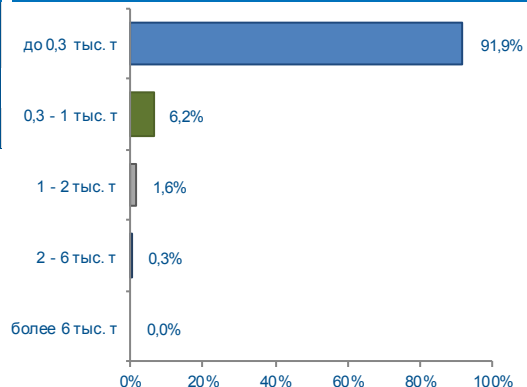


Индекс ДТ зимнего «Владимир» (вкл. транспорт), региональный внебиржевой индекс ДТ зимнего (Москва) и розничная цена дизельного топлива в Европейской части России с 2 по 6 марта 2015

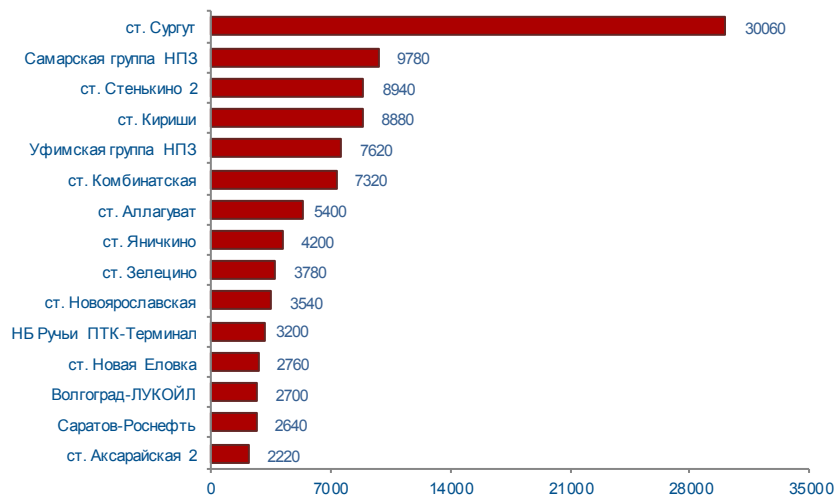


	2 - 6 марта 2015 г		Всего с начала месяца	Всего с начала года
Объем торгов, тонн	107040	+48240	107040	838960
Количество сделок, ед.	632	+219	632	5314

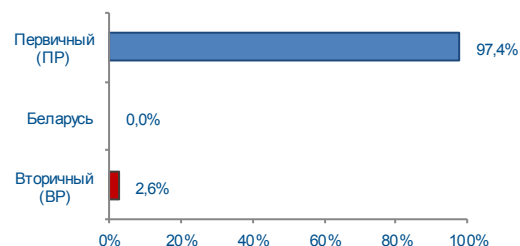
Структура сделок



Объем торгов на базисах (рейтинг-15), тонн

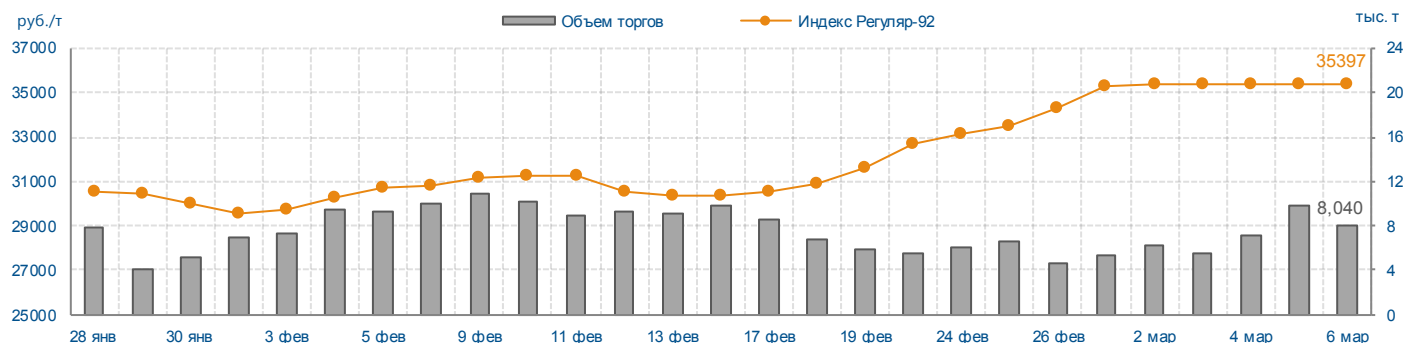


Структура рынка



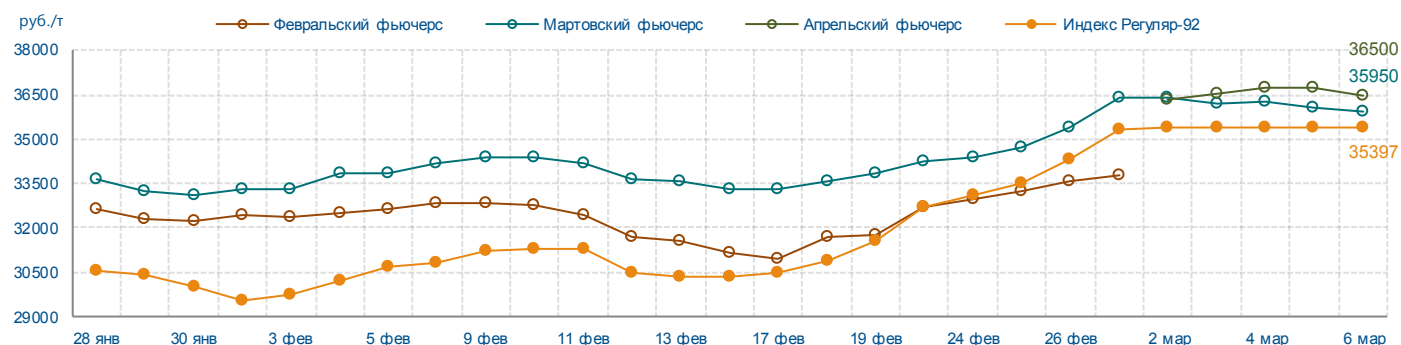
Индекс Регуляр-92 (Владимир)

	6 мар. 2015 г		С начала месяца	С начала года	среднее 2 - 6 мар. 2015 г	
	+/-	27 фев. 2015 г			+/-	среднее 24 - 27 фев. 2015 г
Индекс, руб./т	35397	+89	+5	+2271	35401	+1345
Объем торгов, учитываемых при расчете, тонн	8040	+2700	36840	274740	36840	+14280



Итоги торгов срочного рынка

Базовый актив	Код серии инструмента	Исполнение	Расчетная цена на 06.03.15	Изменение за неделю, %	Объем сделок, контрактов	Объем сделок, руб.	Кол-во сделок, шт.	Открытые позиции на 06.03.15, контрактов	+/- к открытым позициям на 27.02.15
Индекс Регуляр-92	FSIREGVLI35	мар.2015	35950	-1,32	578	20 910 060	15	728	+278
	FSIREGVLI45	апр.2015	36500	-	0	0	0	0	-



Итоги биржевых торгов

Базис	Способ поставки	Сегмент рынка	MIN предл., руб./т	MAX спрос, руб./т	Сделки						
					Кол-во, ед.	Объем, тонн	Средневзвешенная цена			MIN цена, руб./т	MAX цена, руб./т
							руб./т	руб./т	+/-		
Ангарская НХК-Роснефть	жд	ПР	34200	36102	31	1980	35606	35606	+1397	34200	36102
		ВР	35200		0	-	-			-	
Волгоград-ЛУКОЙЛ	жд	ПР	34550	36050	10	2700	35750	35750	+1155	34550	36050
		ВР	-		0	-	-			-	
Пермь-ЛУКОЙЛ	жд	ПР	35300	35300	1	420	35300	35300	+1500	35300	35300
		ВР	-		0	-	-			-	
Самарская группа НПЗ	жд	ПР	33500	38800	67	8400	33629	33801	+1404	33500	33901
		ВР	33800		12	1380	34852			33800	38800
Саратов-Роснефть	жд	ПР	33495	34250	32	2640	33926	33926	+759	33495	34250
		ВР	34900		0	-	-			-	
ст. Аксарайская 2	жд	ПР	34000	34750	21	2220	34245	34245	+1080	34000	34750
		ВР	34700		0	-	-			-	
ст. Аллагуват	жд	ПР	32900	33500	29	5400	33165	33165	+1252	32900	33500
		ВР	33300		0	-	-			-	
ст. Ветласяя	жд	ПР	33800	35300	5	720	34925	34925	+1125	33800	35300
		ВР	-		0	-	-			-	
ст. Дземги	жд	ПР	38700	39100	12	780	39008	39008	+1753	39000	39100
		ВР	39500		0	-	-			-	
ст. Зелецино	жд	ПР	34100	35600	11	3780	35246	35246	+1146	34100	35600
		ВР	-		0	-	-			-	
ст. Кириши	жд	ПР	32534	35046	8	8100	32869	33052	-294	32534	35046
		ВР	34928		2	780	34955			34928	35046
ст. Комбинатская	жд	ПР	32100	33100	60	7320	32586	32586	+298	32100	33100
		ВР	33600		0	-	-			-	
ст. Новая Еловка	жд	ПР	33400	34500	38	2700	33807	33805	+629	33400	34500
		ВР	33700		1	60	33700			33700	33700
ст. Новоярославская	жд	ПР	34000	34600	38	3480	34343	34348	+1459	34000	34600
		ВР	34600		1	60	34600			34600	34600
ст. Стенькино 2	жд	ПР	34000	34500	78	8760	34141	34145	+1636	34000	34500
		ВР	34203		2	180	34334			34203	34400
ст. Сургут	жд	ПР	31800	32500	71	30060	32228	32228	+877	31870	32500
		ВР	-		0	-	-			-	
ст. Яничкино	жд	ПР	34300	34602	32	4020	34490	34494	+1137	34300	34602
		ВР	34600		1	180	34600			34600	34600
Уфимская группа НПЗ	жд	ПР	33300	33600	65	7620	33427	33427	+1486	33300	33600
		ВР	34900		0	-	-			-	
БП2 Екатеринбург	жд	ПР	-	33600	0	-	-	-	-	-	-
		ВР	-		0	-	-			-	
ст. Биклянь	жд	ПР	34618	-	0	-	-	-	-	-	-
		ВР	-		0	-	-			-	
ст. Завережье-Экспорт	жд	Беларусь	41060	-	0	-	-	-	-	-	-
ст. Злынка-Экспорт	жд	Беларусь	40360	32000	0	-	-	-	-	-	-
ст. Красное-Экспорт	жд	Беларусь	40800	-	0	-	-	-	-	-	-
ст. Никель	жд	ПР	33500	32700	0	-	-	-	-	-	-
		ВР	-		0	-	-			-	
ст. Рудня-Экспорт	жд	Беларусь	41050	22390	0	-	-	-	-	-	-
КИНЕФ	авто	ПР	-	35518	0	-	-	35518	-	-	-
		ВР	35518		1	100	35518			35518	35518
НБ Ручьи ПТК-Терминал	резервуар	ПР	33322	33322	3	3200	33322	33322	-	33322	33322
		ВР	-		0	-	-			-	

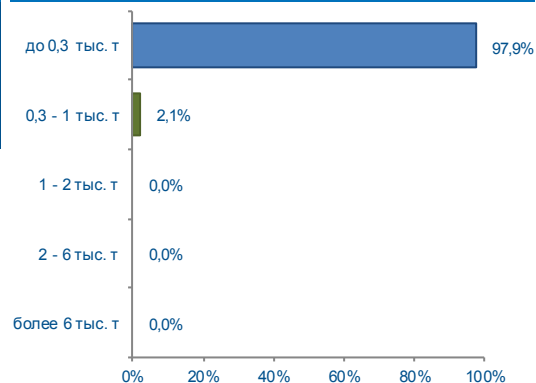
АВТОМОБИЛЬНЫЙ БЕНЗИН ПРЕМИУМ-95

2 - 6 марта 2015 г

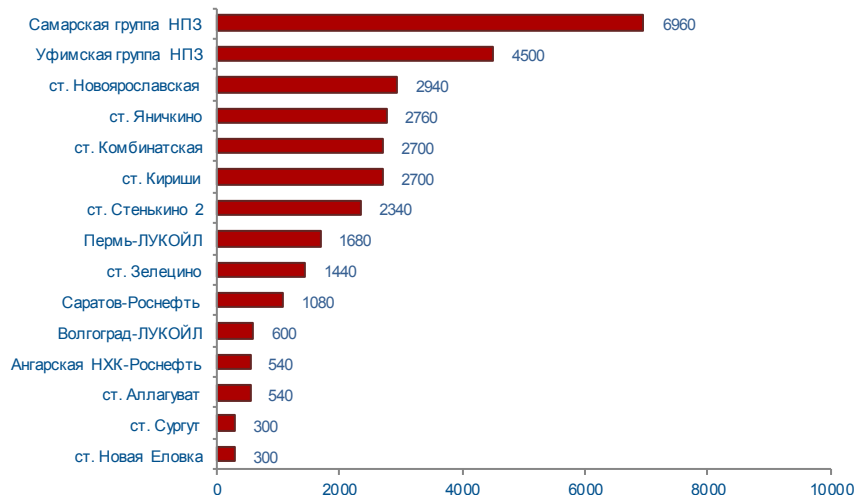


	2 - 6 марта 2015 г		Всего с начала месяца	Всего с начала года
Объем торгов, тонн	31760	-1000	31760	278540
Количество сделок, ед.	280	-11	280	2321

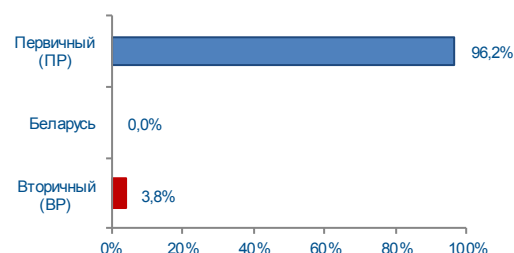
Структура сделок



Объем торгов на базисах (рейтинг-15), тонн

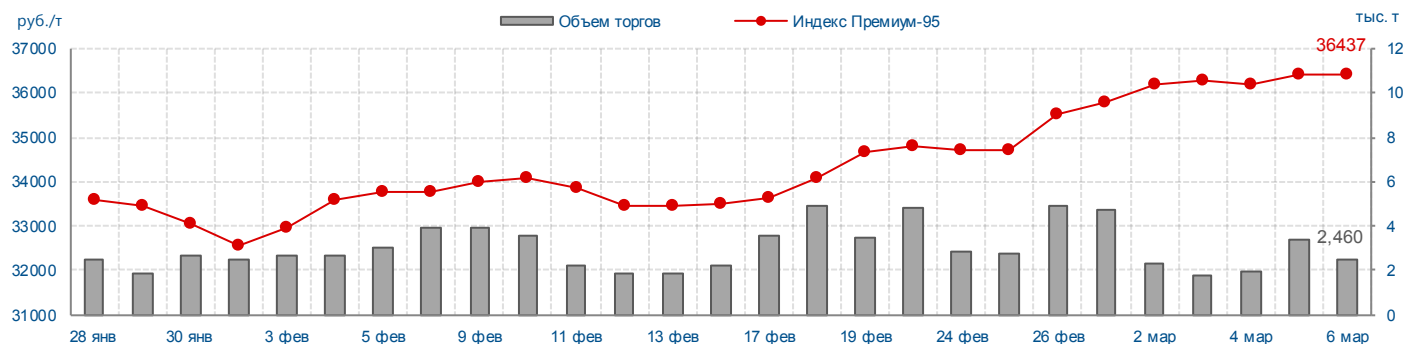


Структура рынка

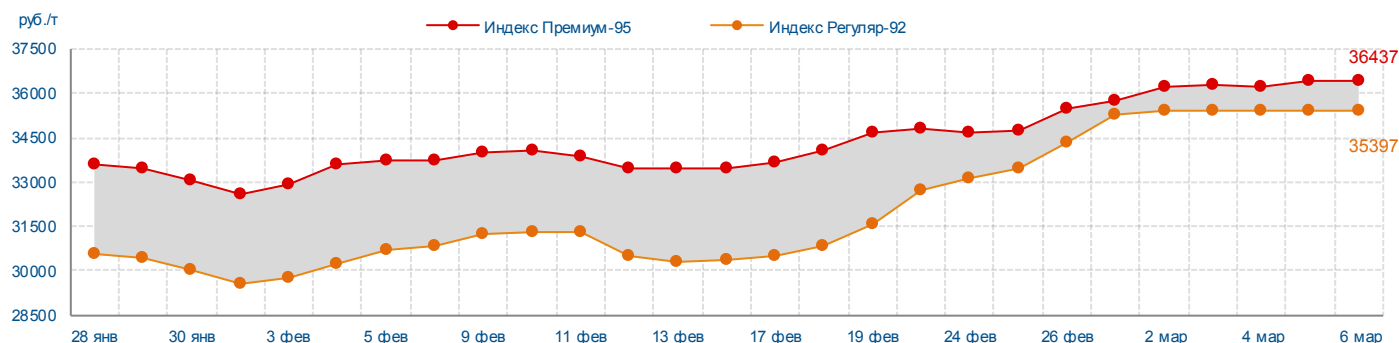


Индекс Премиум-95 (Владимир)

	6 мар. 2015 г		С начала месяца	С начала года	среднее 2 - 6 мар. 2015 г	
	+/-	27 фев. 2015 г			+/-	среднее 24 - 27 фев. 2015 г
Индекс, руб./т	36437	+665	+230	+2005	36316	+1141
Объем торгов, учитываемых при расчете, тонн	2460	-2280	11820	128760	11820	-3420



		27 фев. 2015 г	2 мар. 2015 г	3 мар. 2015 г	4 мар. 2015 г	5 мар. 2015 г	6 мар. 2015 г
Премиум-95/Регуляр-92	руб./т	+464	+815	+897	+788	+1034	+1040
	%	+1,3	+2,3	+2,5	+2,2	+2,9	+2,9

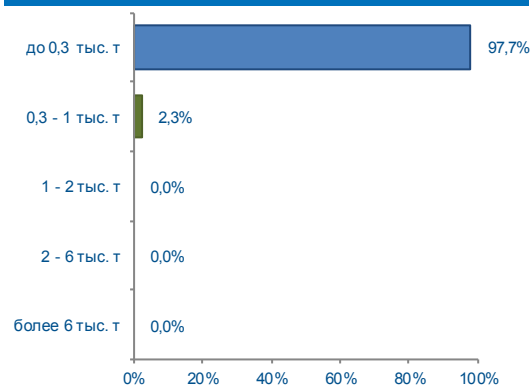


Итоги биржевых торгов

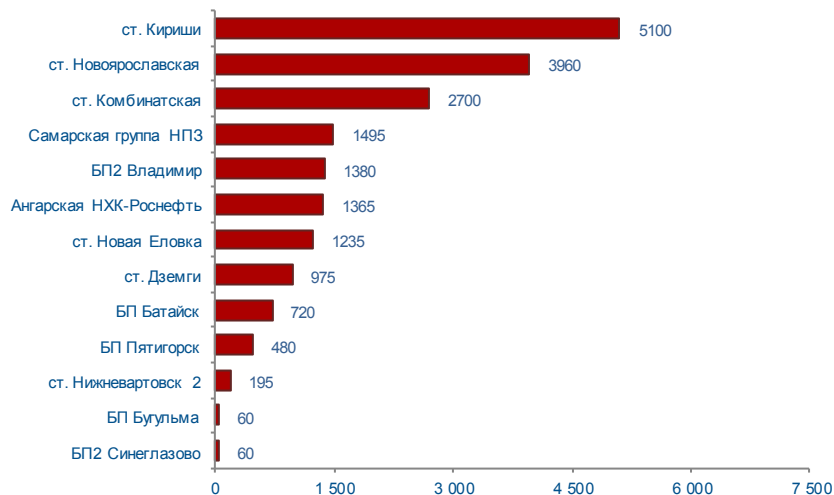
Базис	Способ поставки	Сегмент рынка	MIN предл., руб./т	MAX спрос, руб./т	Сделки						
					Кол-во, ед.	Объем, тонн	Средневзвешенная цена			MIN цена, руб./т	MAX цена, руб./т
							руб./т	руб./т	+/-		
Ангарская НХК-Роснефть	жд	ПР	34800	36750	8	540	35744	35744	+1477	34800	36750
		ВР	37000		0	-	-			-	-
Волгоград-ЛУКОЙЛ	жд	ПР	35550	37050	5	600	36750	36750	+1200	35550	37050
		ВР	-		0	-	-			-	-
Пермь-ЛУКОЙЛ	жд	ПР	34800	36300	4	1680	35925	35925	-	34800	36300
		ВР	-		0	-	-			-	-
Самарская группа НПЗ	жд	ПР	33670	34800	66	6600	33970	34008	+951	33670	34252
		ВР	34700		3	360	34717			34700	34800
Саратов-Роснефть	жд	ПР	34595	35300	16	1020	34957	34976	+1259	34800	35300
		ВР	35300		1	60	35300			35300	35300
ст. Аллагуват	жд	ПР	33500	33901	6	540	33867	33867	-	33700	33901
		ВР	-		0	-	-			-	-
ст. Ветласяи	жд	ПР	36300	36300	3	180	36300	36300	+1500	36300	36300
		ВР	-		0	-	-			-	-
ст. Зелецино	жд	ПР	35100	36600	5	1440	36350	36350	+1250	35100	36600
		ВР	-		0	-	-			-	-
ст. Кириши	жд	ПР	36049	36403	9	2160	36190	36209	+160	36049	36403
		ВР	36226		4	540	36285			36226	36344
ст. Комбинатская	жд	ПР	32500	34000	28	2700	33053	33053	+97	32500	34000
		ВР	34900		0	-	-			-	-
ст. Новая Еловка	жд	ПР	34500	34900	5	300	34730	34730	+1528	34500	34900
		ВР	-		0	-	-			-	-
ст. Новоярославская	жд	ПР	35200	35600	35	2940	35384	35384	+500	35200	35600
		ВР	36350		0	-	-			-	-
ст. Стенькино 2	жд	ПР	35000	35500	26	2340	35180	35180	+590	35000	35450
		ВР	36300		0	-	-			-	-
ст. Сургут	жд	ПР	33100	33300	3	300	33180	33180	-	33100	33300
		ВР	-		0	-	-			-	-
ст. Яничкино	жд	ПР	34900	35800	18	2700	35397	35406	+987	34900	35800
		ВР	35800		1	60	35800			35800	35800
Уфимская группа НПЗ	жд	ПР	34000	34100	33	4500	34016	34016	+1274	34000	34050
		ВР	34000		0	-	-			-	-
ст. Дземги	жд	ПР	39350	39500	0	-	-	-	-	-	-
		ВР	-		0	-	-			-	-
ст. Завережье-	жд	Беларусь	42860	-	0	-	-	-	-	-	-
ст. Злынка-Экспорт	жд	Беларусь	42160	33000	0	-	-	-	-	-	-
ст. Красное-Экспорт	жд	Беларусь	42600	-	0	-	-	-	-	-	-
ст. Никель	жд	ПР	34000	33500	0	-	-	-	-	-	-
		ВР	-		0	-	-			-	-
КИНЕФ	авто	ПР	-	36462	0	-	-	36462	-	-	-
		ВР	36462		1	200	36462			36462	36462

	2 - 6 марта 2015 г		Всего с начала месяца	Всего с начала года
Объем торгов, тонн	19725	+3240	19725	332070
Количество сделок, ед.	177	+11	177	1697

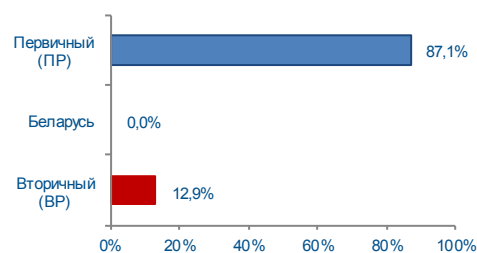
Структура сделок



Объем торгов на базисах (рейтинг-15), тонн

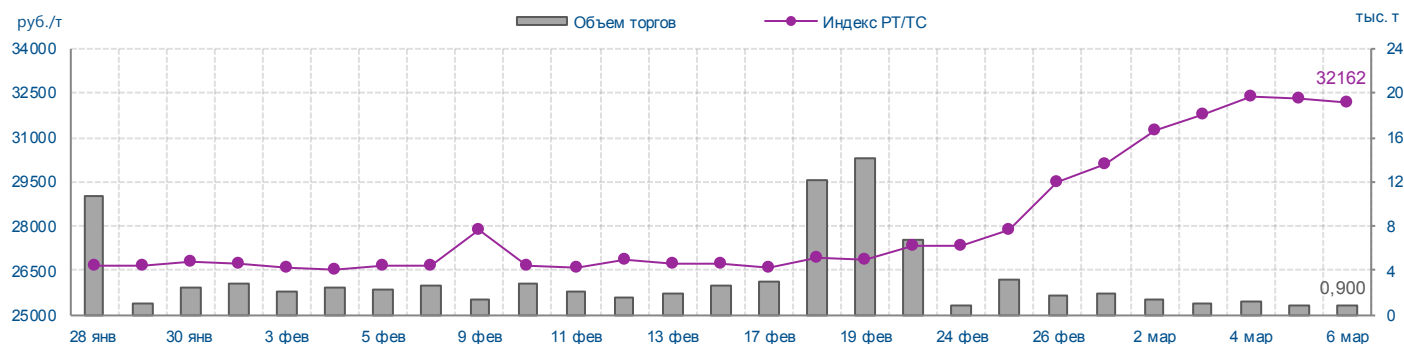


Структура рынка



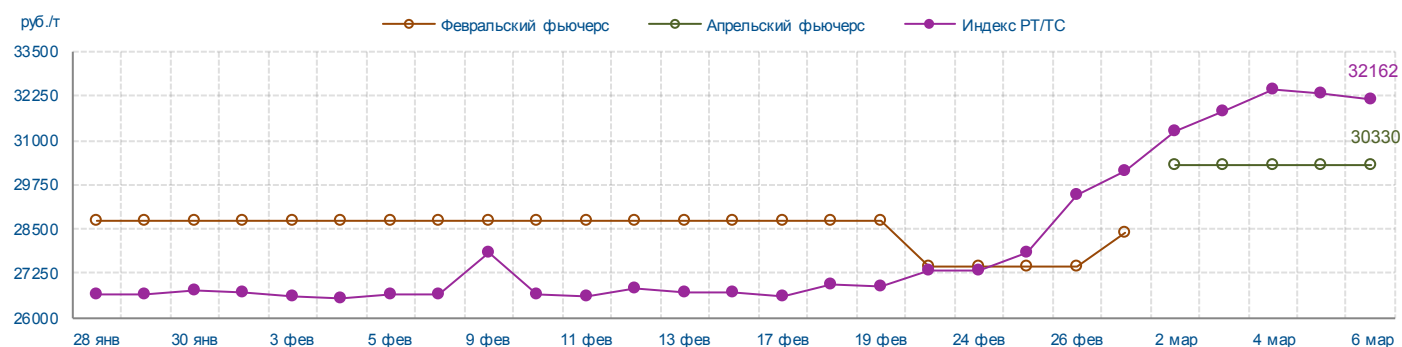
Индекс РТ/ТС (Владимир)

	6 мар. 2015 г		С начала месяца	С начала года	среднее 2 - 6 мар. 2015 г	
	+/-	27 фев. 2015 г			+/-	среднее 24 - 27 фев. 2015 г
Индекс, руб./т	32162	+2045	+900	+2623	31989	+3300
Объем торгов, учитываемых при расчете, тонн	900	-960	5340	126480	5340	-2340



Итоги торгов срочного рынка

Базовый актив	Код серии инструмента	Исполнение	Расчетная цена на 06.03.15	Изменение за неделю, %	Объем сделок, контрактов	Объем сделок, руб.	Кол-во сделок, шт.	Открытые позиции на 06.03.15, контрактов	+/- к открытым позициям на 27.02.15
Индекс РТ/ТС	FSITRDVLI45	апр.2015	30330	-	0	0	0	0	-

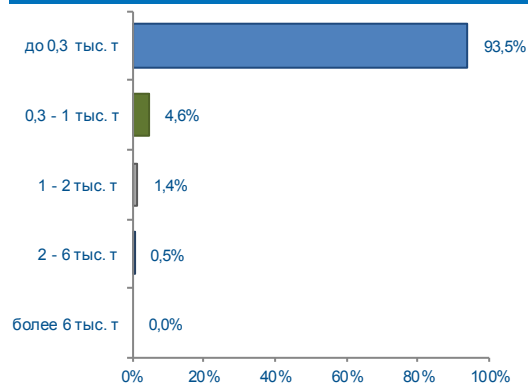


Итоги биржевых торгов

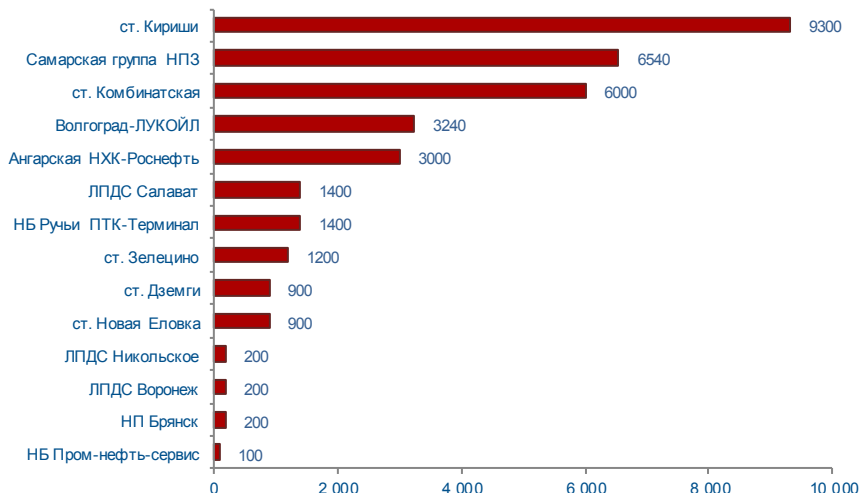
Базис	Способ поставки	Сегмент рынка	MIN предл., руб./т	MAX спрос, руб./т	Сделки						
					Кол-во, ед.	Объем, тонн	Средневзвешенная цена			MIN цена, руб./т	MAX цена, руб./т
							руб./т	руб./т	+/-		
Ангарская НХК-Роснефть	жд	ПР	30500	35610	13	1300	31885	32058	+4105	30551	33800
		ВР	33050		1	65	35510			35510	35510
БП Батайск - ст. Батайск	жд	ПР	30820	31990	11	720	31527	31527	+1752	30820	31990
		ВР	-		0	-	-			-	-
БП Бугульма - ст. Бугульма	жд	ПР	30830	30830	1	60	30830	30830	+520	30830	30830
		ВР	-		0	-	-			-	-
БП Пятигорск - ст. Пятигорск	жд	ПР	30810	31900	6	480	31332	31332	+1956	30810	31900
		ВР	-		0	-	-			-	-
БП2 Владимир - ст. Владимир	жд	ПР	30500	31650	11	1380	31145	31145	+3195	30500	31650
		ВР	-		0	-	-			-	-
БП2 Синеглазово - ст. Синеглазово	жд	ПР	31150	31150	1	60	31150	31150	-	31150	31150
		ВР	-		0	-	-			-	-
Самарская группа НПЗ	жд	ПР	26350	32150	16	1365	31572	31610	-	29530	32000
		ВР	31000		2	130	32007			31914	32100
ст. Дземги	жд	ПР	30350	34510	8	975	33943	33943	+4704	33100	34501
		ВР	35000		0	-	-			-	-
ст. Кириши	жд	ПР	29677	32650	17	3660	31515	31379	+1984	29677	32332
		ВР	30800		3	1440	31034			31034	31034
ст. Комбинатская	жд	ПР	29500	31011	25	2700	30104	30104	+769	29501	30700
		ВР	31600		0	-	-			-	-
ст. Нижневартовск 2	жд	ПР	27700	30901	3	195	28717	28717	+1566	27700	29251
		ВР	-		0	-	-			-	-
ст. Новая Еловка	жд	ПР	28100	32500	11	1105	31025	31170	+3280	28800	31900
		ВР	30800		2	130	32401			32301	32500
ст. Новоярославская	жд	ПР	29300	32600	35	3180	31170	31262	+3191	29300	32600
		ВР	30501		11	780	31639			30501	32200
БП Ручьи - ст. Ручьи	жд	ПР	-	28800	0	-	-	-	-	-	-
		ВР	-		0	-	-			-	-
ст. Биклянь	жд	ПР	34118	31900	0	-	-	-	-	-	-
		ВР	-		0	-	-			-	-
НБ ТЗК Томск, аэропорт Богашево	авто	ПР	-	-	0	-	-	-	-	-	-
		ВР	36500		0	-	-			-	-
ТЗК Домодедово	резервуар	ПР	-	27420	0	-	-	-	-	-	-
		ВР	-		0	-	-			-	-

	2 - 6 марта 2015 г		Всего с начала месяца	Всего с начала года
Объем торгов, тонн	34580	+16100	34580	162860
Количество сделок, ед.	218	+86	218	1052

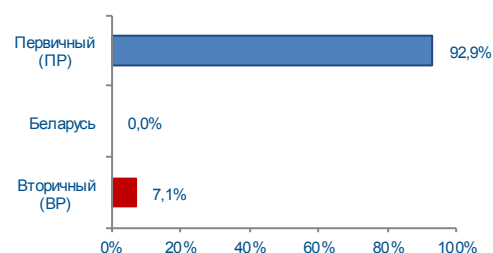
Структура сделок



Объем торгов на базисах (рейтинг-15), тонн

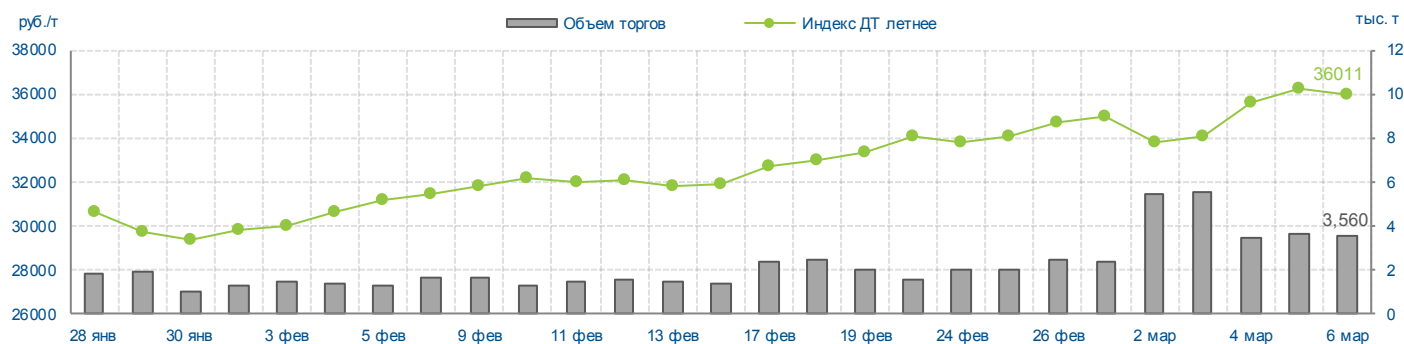


Структура рынка



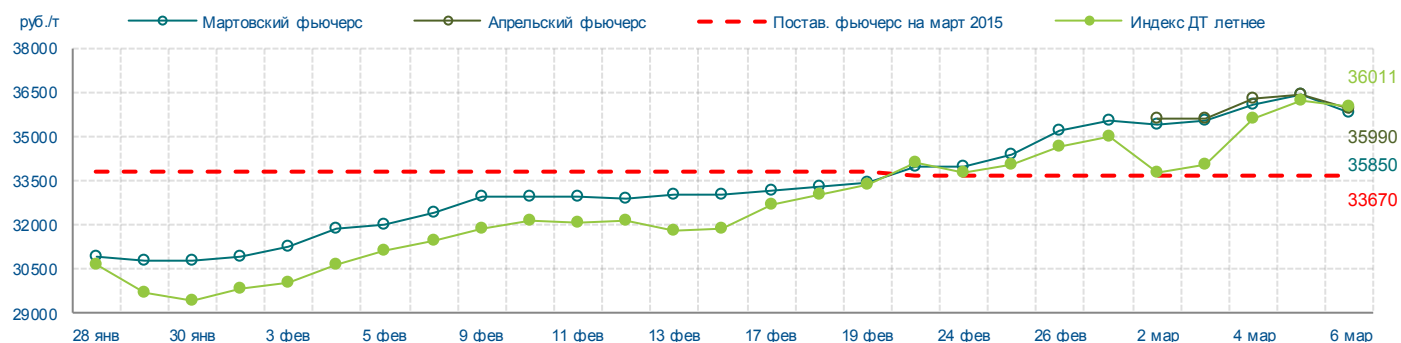
Индекс ДТ летнее (Владимир)

	6 мар. 2015 г		С начала месяца	С начала года	среднее 2 - 6 мар. 2015 г	
	+/-	27 фев. 2015 г			+/-	среднее 24 - 27 фев. 2015 г
Индекс, руб./т	36011	+1034	+2208	+7022	35143	+773
Объем торгов, учитываемых при расчете, тонн	3560	+1240	21680	83600	21680	+12880



Итоги торгов срочного рынка

Базовый актив	Код серии инструмента	Исполнение	Расчетная цена на 06.03.15	Изменение за неделю, %	Объем сделок, контрактов	Объем сделок, руб.	Кол-во сделок, шт.	Открытые позиции на 06.03.15, контрактов	+/- к открытым позициям на 27.02.15
Индекс ДТ летнее	FSIDTLVLI35	мар.2015	35850	+0,93	1801	64 461 450	37	176	-474
	FSIDTLVLI45	апр.2015	35990	-	1851	66 563 100	38	201	-
Постав. фьючерс	FDDTS2VLI35	мар.2015	33670	0,00	0	0	0	0	0

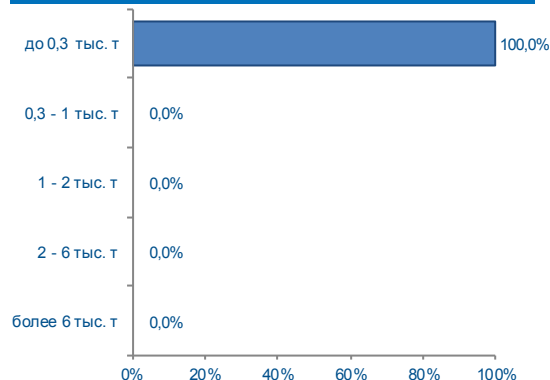


Итоги биржевых торгов

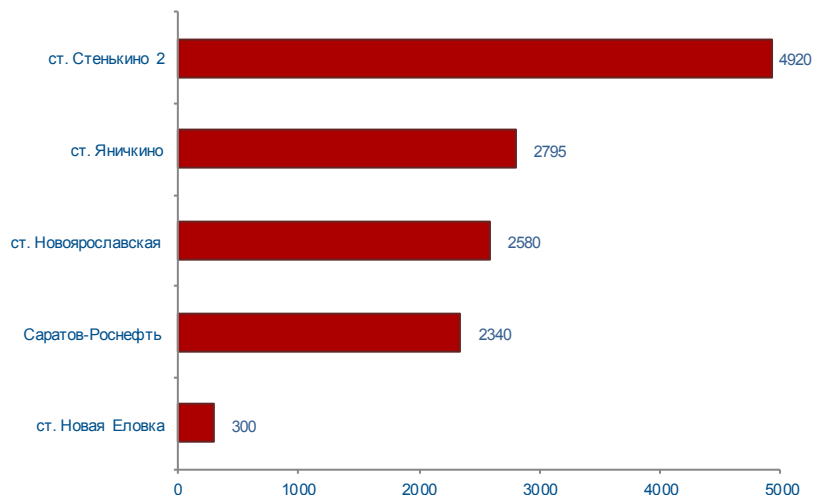
Базис	Способ поставки	Сегмент рынка	MIN предл., руб./т	MAX спрос, руб./т	Сделки						
					Кол-во, ед.	Объем, тонн	Средневзвешенная цена			MIN цена, руб./т	MAX цена, руб./т
							руб./т	руб./т	+/-		
Ангарская НХК-Роснефть	жд	ПР	34300	34921	35	3000	34663	34663	+798	34300	34921
		ВР	35300		0	-	-			-	-
Волгоград-ЛУКОЙЛ	жд	ПР	35400	35750	9	3240	35543	35543	+643	35400	35750
		ВР	-		0	-	-			-	-
Самарская группа НПЗ	жд	ПР	32500	34300	61	6540	33607	33607	+1995	32500	34105
		ВР	33550		0	-	-			-	-
ст. Дземги	жд	ПР	36310	37841	13	840	36743	36733	+855	36600	36966
		ВР	36600		1	60	36600			36600	36600
ст. Зелецино	жд	ПР	35550	35550	4	1200	35550	35550	-	35550	35550
		ВР	-		0	-	-			-	-
ст. Кириши	жд	ПР	32475	36190	10	7200	33012	33500	-	32475	36000
		ВР	34043		10	2100	35173			34043	36190
ст. Комбинатская	жд	ПР	32600	34000	41	5700	33225	33244	+1228	32600	34000
		ВР	33011		3	300	33612			33011	34000
ст. Новая Еловка	жд	ПР	33900	34709	15	900	34622	34622	+1121	34495	34703
		ВР	35030		0	-	-			-	-
Пермь-ЛУКОЙЛ	жд	ПР	-	32700	0	-	-	-	-	-	-
		ВР	-		0	-	-			-	-
Саратов-Роснефть	жд	ПР	-	33700	0	-	-	-	-	-	-
		ВР	39000		0	-	-			-	-
ст. Аллагуват	жд	ПР	-	33000	0	-	-	-	-	-	-
		ВР	-		0	-	-			-	-
ст. Биклянь	жд	ПР	-	-	0	-	-	-	-	-	-
		ВР	36000		0	-	-			-	-
ст. Ветласянь	жд	ПР	-	33000	0	-	-	-	-	-	-
		ВР	-		0	-	-			-	-
ст. Никель	жд	ПР	-	31200	0	-	-	-	-	-	-
		ВР	-		0	-	-			-	-
ст. Новоярославская	жд	ПР	-	34501	0	-	-	-	-	-	-
		ВР	-		0	-	-			-	-
ст. Синеглазово	жд	ПР	-	31300	0	-	-	-	-	-	-
		ВР	-		0	-	-			-	-
ст. Стенькино 2	жд	ПР	-	34701	0	-	-	-	-	-	-
		ВР	-		0	-	-			-	-
ст. Яничкино	жд	ПР	-	35001	0	-	-	-	-	-	-
		ВР	-		0	-	-			-	-
Уфимская группа НПЗ	жд	ПР	-	33003	0	-	-	-	-	-	-
		ВР	-		0	-	-			-	-
ЛПДС Салават	труба	ПР	33000	34000	11	1400	33543	33543	+1712	33000	34000
		ВР	-		0	-	-			-	-
Самарская группа НПЗ	труба	ПР	-	33501	0	-	-	-	-	-	-
		ВР	-		0	-	-			-	-
ЛПДС Воронеж	авто	ПР	34000	-	0	-	-	-	-	-	-
		ВР	-		0	-	-			-	-
НБ Пенза	авто	ПР	34000	-	0	-	-	-	-	-	-
		ВР	-		0	-	-			-	-
ЛПДС Воронеж	резервуар	ПР	34700	34900	1	200	34900	34900	-	34900	34900
		ВР	-		0	-	-			-	-
ЛПДС Никольское	резервуар	ПР	34300	34500	1	200	34500	34500	+2100	34500	34500
		ВР	-		0	-	-			-	-
НБ Пром-нефть-сервис	резервуар	ПР	34600	34900	1	100	34900	34900	-	34900	34900
		ВР	35000		0	-	-			-	-
НБ Ручьи ПТК-Терминал	резервуар	ПР	33282	33282	1	1400	33282	33282	-	33282	33282
		ВР	-		0	-	-			-	-
НП Брянск	резервуар	ПР	34600	34600	1	200	34600	34600	+1720	34600	34600
		ВР	-		0	-	-			-	-
ЛПДС 8Н	резервуар	ПР	-	-	0	-	-	-	-	-	-
		ВР	36000		0	-	-			-	-
ЛПДС Володарская	резервуар	ПР	35000	-	0	-	-	-	-	-	-
		ВР	35600		0	-	-			-	-
ЛПДС Красный Бор	резервуар	ПР	36500	-	0	-	-	-	-	-	-
		ВР	-		0	-	-			-	-

	2 - 6 марта 2015 г		Всего с начала месяца	Всего с начала года
Объем торгов, тонн	12935	+3865	12935	128075
Количество сделок, ед.	124	+25	124	1043

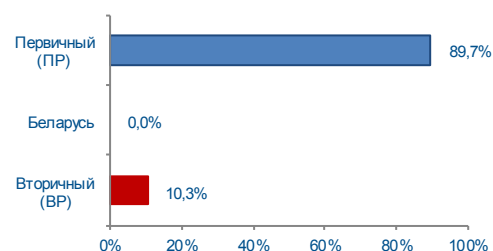
Структура сделок



Объем торгов на базисах (рейтинг-15), тонн

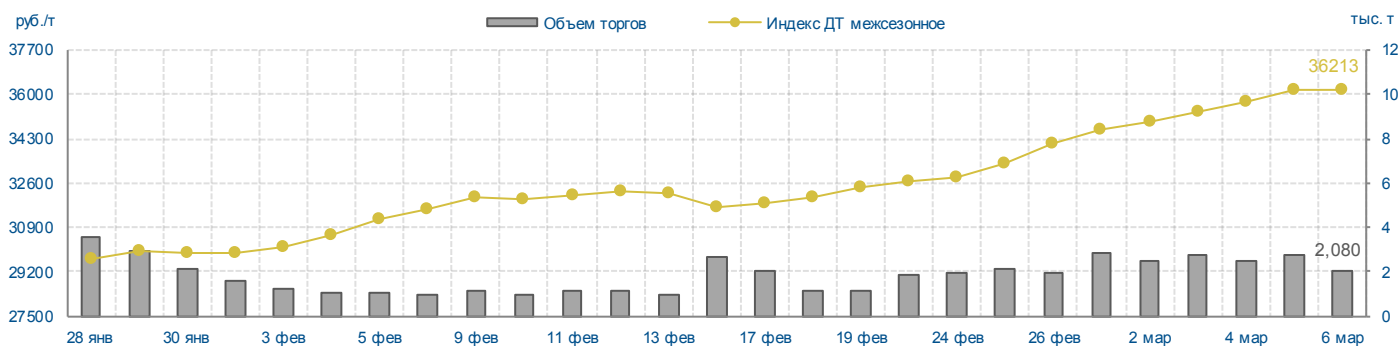


Структура рынка

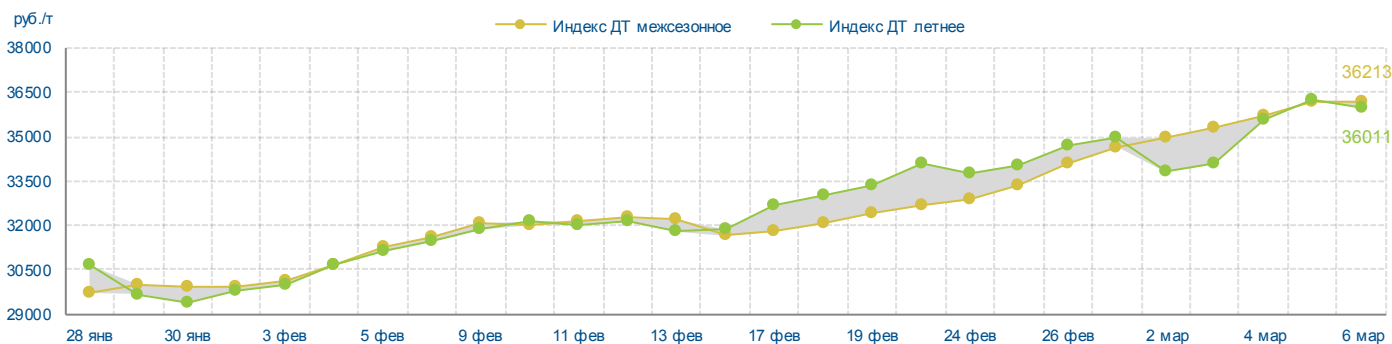


Индекс ДТ межсезонное (Владимир)

	6 мар. 2015 г		С начала месяца	С начала года	среднее 2 - 6 мар. 2015 г	
	+/-	27 фев. 2015 г			+/-	среднее 24 - 27 фев. 2015 г
Индекс, руб./т	36213	+1550	+1272	+5326	35679	+1928
Объем торгов, учитываемых при расчете, тонн	2080	-770	12635	93995	12635	+3745



		27 фев. 2015 г	2 мар. 2015 г	3 мар. 2015 г	4 мар. 2015 г	5 мар. 2015 г	6 мар. 2015 г
ДТ межсезонное/ ДТ летнее	руб./т	-314	+1138	+1248	+121	-30	+202
	%	-0,9	+3,4	+3,7	+0,3	-0,1	+0,6



Итоги биржевых торгов

Базис	Способ поставки	Сегмент рынка	MIN предл., руб./т	MAX спрос, руб./т	Сделки						
					Кол-во, ед.	Объем, тонн	Средневзвешенная цена			MIN цена, руб./т	MAX цена, руб./т
							руб./т	руб./т	+/-		
Саратов-Роснефть	жд	ПР	33650	35002	22	2160	33962	33972	+1632	33650	34301
		ВР	33750		2	180	34086			33750	34757
ст. Новая Еловка	жд	ПР	34112	35050	4	240	34799	34849	+1511	34375	35011
		ВР	35050		1	60	35050			35050	35050
ст. Новоярославская	жд	ПР	33500	35950	23	1920	34595	34787	+1702	33500	35001
		ВР	35000		6	660	35345			35000	35700
ст. Стенькино 2	жд	ПР	33750	35301	40	4680	34515	34534	+1902	33750	35301
		ВР	34920		1	240	34920			34920	34920
ст. Яничкино	жд	ПР	33600	35500	24	2600	34813	34756	+1932	33600	35500
		ВР	34000		1	195	34000			34000	34000
ст. Биклянь	жд	ПР	36118	36200	0	-	-	-	-	-	-
		ВР	36200		0	-	-			-	-

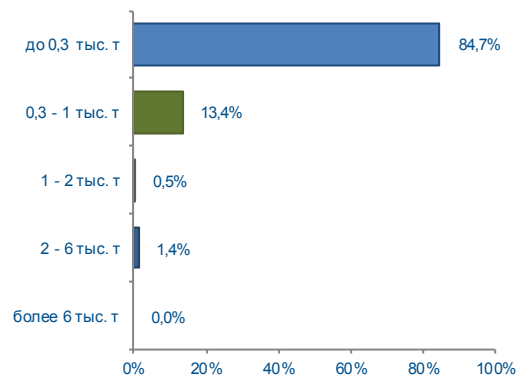
ДИЗЕЛЬНОЕ ТОПЛИВО ЗИМНЕЕ

2 - 6 марта 2015 г

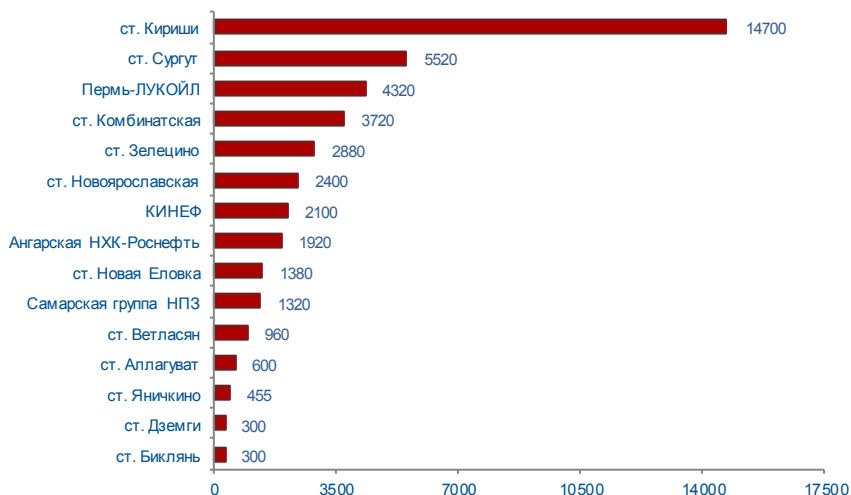


	2 - 6 марта 2015 г		Всего с начала месяца	Всего с начала года
Объем торгов, тонн	42875	+13015	42875	457230
Количество сделок, ед.	216	+4	216	3083

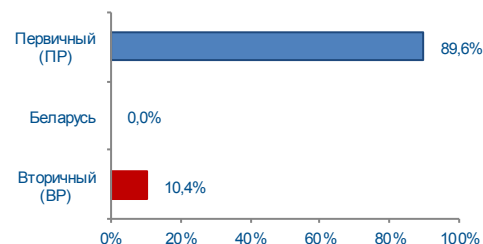
Структура сделок



Объем торгов на базисах (рейтинг-15), тонн



Структура рынка

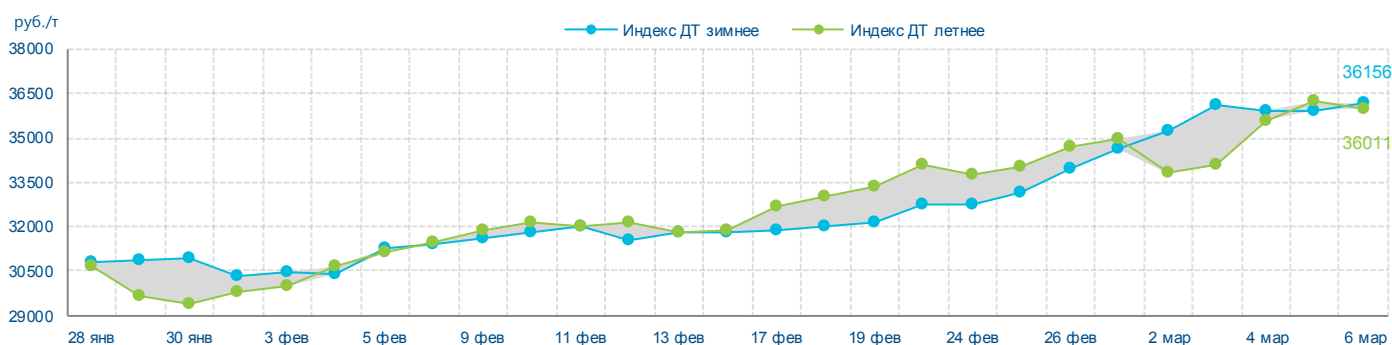


Индекс ДТ зимнее (Владимир)

	6 мар. 2015 г		С начала месяца	С начала года	среднее 2 - 6 мар. 2015 г	
	+/-	27 фев. 2015 г			+/-	среднее 24 - 27 фев. 2015 г
Индекс, руб./т	36156	+1540	+915	+892	35884	+2261
Объем торгов, учитываемых при расчете, тонн	420	-610	4175	99270	4175	-1325



		27 фев. 2015 г	2 мар. 2015 г	3 мар. 2015 г	4 мар. 2015 г	5 мар. 2015 г	6 мар. 2015 г
ДТ зимнее/ ДТ летнее	руб./т	-361	+1438	+2070	+335	-282	+145
	%	-1,0	+4,3	+6,1	+0,9	-0,8	+0,4

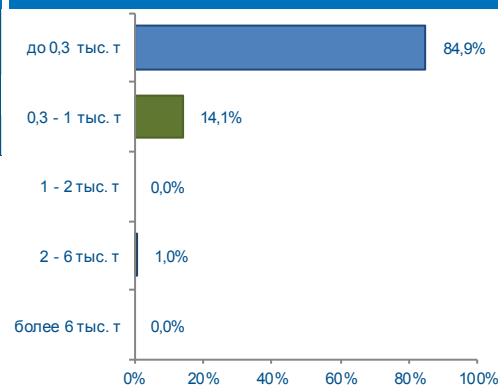


Итоги биржевых торгов

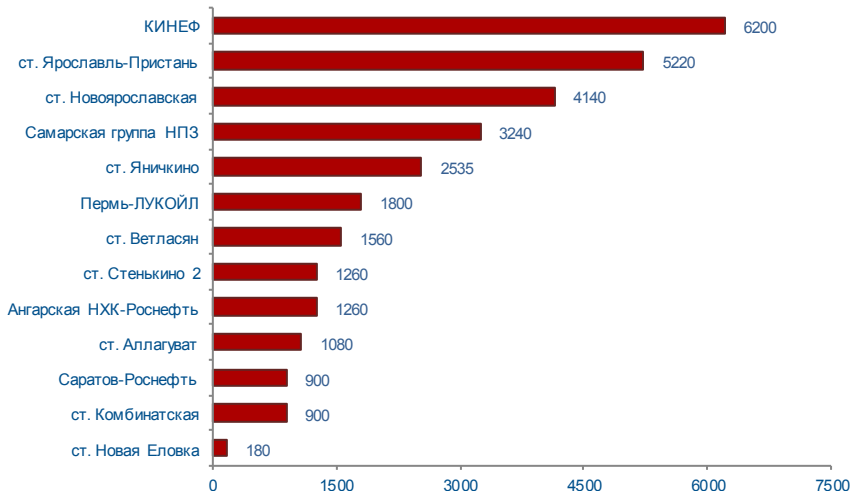
Базис	Способ поставки	Сегмент рынка	MIN предл., руб./т	MAX спрос, руб./т	Сделки						
					Кол-во, ед.	Объем, тонн	Средневзвешенная цена			MIN цена, руб./т	MAX цена, руб./т
							руб./т	руб./т	+/-		
Ангарская НХК-Роснефть	жд	ПР	35600	36900	24	1800	36193	36208	+1850	36101	36201
		ВР	35950		2	120	36425			35950	36900
Пермь-ЛУКОЙЛ	жд	ПР	34600	34651	12	4320	34650	34650	+1000	34650	34651
		ВР	-		0	-	-			-	-
Самарская группа НПЗ	жд	ПР	32750	34380	12	1320	33848	33848	+2724	32850	34225
		ВР	34950		0	-	-			-	-
ст. Аллагуват	жд	ПР	33800	35000	9	600	34350	34350	+2530	33800	35000
		ВР	-		0	-	-			-	-
ст. Биклянь	жд	ПР	38118	36500	0	-	-	36500	-	-	-
		ВР	36500		1	300	36500			36500	36500
ст. Ветласян	жд	ПР	37800	37801	6	960	37800	37800	+800	37800	37801
		ВР	-		0	-	-			-	-
ст. Дземги	жд	ПР	38150	38700	4	240	38163	38270	+3547	38150	38200
		ВР	38700		1	60	38700			38700	38700
ст. Зелецино	жд	ПР	35700	35700	7	2880	35700	35700	+818	35700	35700
		ВР	-		0	-	-			-	-
ст. Кириши	жд	ПР	33833	36050	31	14700	34282	34282	+352	33833	35636
		ВР	35813		0	-	-			-	-
ст. Комбинатская	жд	ПР	33200	39900	18	2040	33618	33710	+531	33200	34200
		ВР	33800		3	1680	33821			33800	34000
ст. Новая Еловка	жд	ПР	35900	36000	22	1380	35978	35978	+1783	35900	36000
		ВР	38000		0	-	-			-	-
ст. Новоярославская	жд	ПР	34350	35800	23	2400	35013	35013	+2210	34350	35800
		ВР	36000		0	-	-			-	-
ст. Сургут	жд	ПР	34100	34500	30	5340	34203	34208	+1667	34100	34500
		ВР	34350		1	180	34351			34351	34351
ст. Яничкино	жд	ПР	33600	35101	7	455	34157	34157	+1444	33600	35000
		ВР	-		0	-	-			-	-
ст. Стенькино 2	жд	ПР	-	33400	0	-	-	-	-	-	-
		ВР	-		0	-	-			-	-
Уфимская группа НПЗ	жд	ПР	-	32600	0	-	-	-	-	-	-
		ВР	-		0	-	-			-	-
КИНЕФ	авто	ПР	-	36049	0	-	-	36049	-	-	-
		ВР	36049		3	2100	36049			36049	36049
НБ Иглинская	авто	ПР	-	-	0	-	-	-	-	-	-
		ВР	34500		0	-	-			-	-
НБ Красный Яр	авто	ПР	35200	-	0	-	-	-	-	-	-
		ВР	-		0	-	-			-	-

	2 - 6 марта 2015 г		Всего с начала месяца	Всего с начала года
Объем торгов, тонн	30275	+10555	30275	296815
Количество сделок, ед.	99	+19	99	1094

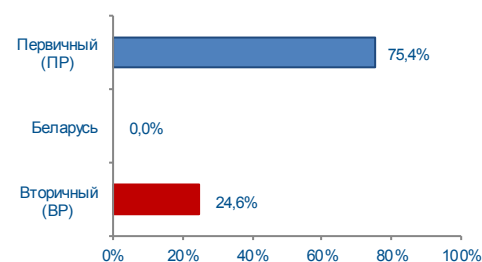
Структура сделок



Объем торгов на базисах (рейтинг-15), тонн

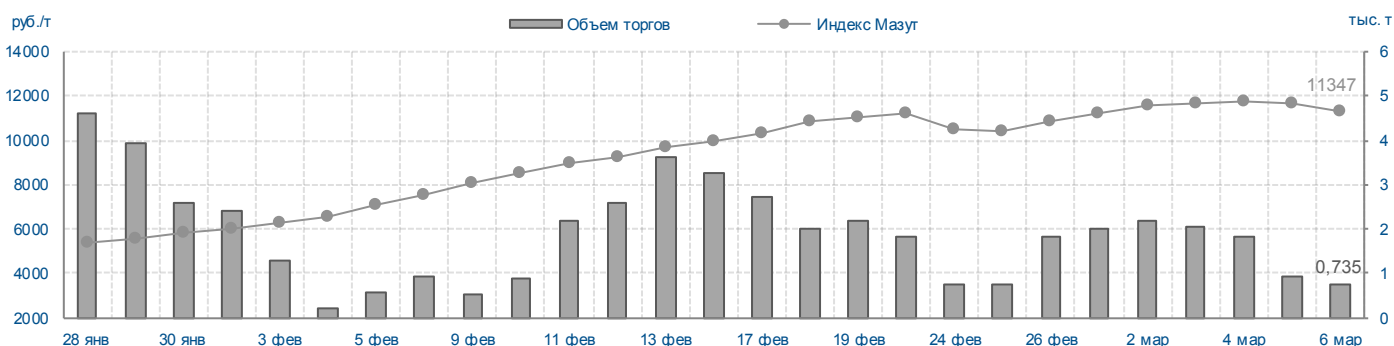


Структура рынка



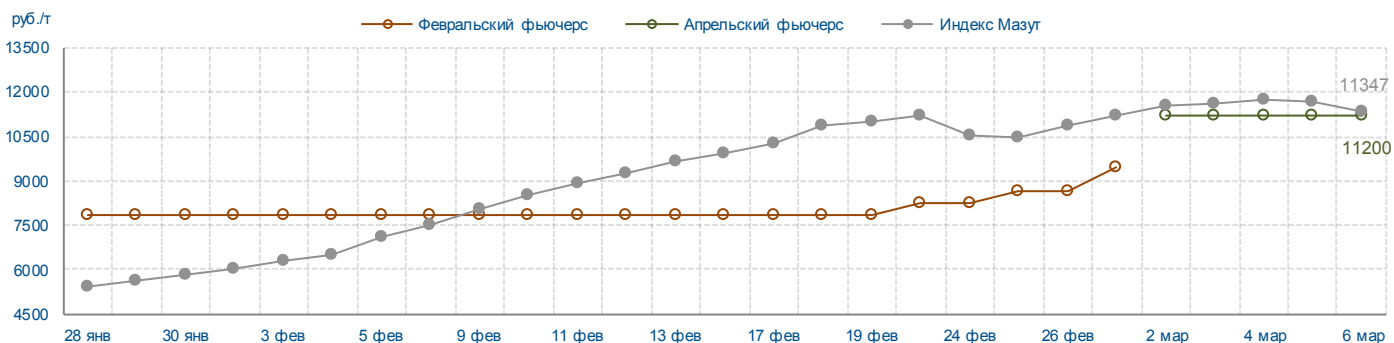
Индекс Мазут (Владимир)

	6 мар. 2015 г		С начала месяца	С начала года	среднее 2 - 6 мар. 2015 г	
	+/-	27 фев. 2015 г			+/-	среднее 24 - 27 фев. 2015 г
Индекс, руб./т	11347	+125	-205	+3735	11596	+829
Объем торгов, учитываемых при расчете, тонн	735	-1275	7755	67230	7755	+2415



Итоги торгов срочного рынка

Базовый актив	Код серии инструмента	Исполнение	Расчетная цена на 06.03.15	Изменение за неделю, %	Объем сделок, контрактов	Объем сделок, руб.	Кол-во сделок, шт.	Открытые позиции на 06.03.15, контрактов	+/- к открытым позициям на 27.02.15
Индекс Мазут	FSIMZTVL145	апр.2015	11200	-	0	0	0	0	0



Итоги биржевых торгов

Базис	Способ поставки	Сегмент рынка	MIN предл., руб./т	MAX спрос, руб./т	Сделки						
					Кол-во, ед.	Объем, тонн	Средневзвешенная цена			MIN цена, руб./т	MAX цена, руб./т
							руб./т	руб./т	+/-		
Ангарская НХК-Роснефть	жд	ПР	13900	14800	3	900	14600	14521	+900	14300	14800
		ВР	14300		2	360	14325			14300	14350
Пермь-ЛУКОЙЛ	жд	ПР	11500	11520	6	1800	11520	11520	+1610	11520	11520
		ВР	-		0	-	-			-	-
Самарская группа НПЗ	жд	ПР	9250	10200	18	3240	9775	9775	+642	9350	10200
		ВР	-		0	-	-			-	-
Саратов-Роснефть	жд	ПР	9300	9850	5	900	9522	9522	+222	9300	9650
		ВР	-		0	-	-			-	-
ст. Аллагуват	жд	ПР	8500	9500	6	1080	9167	9167	+667	8800	9500
		ВР	-		0	-	-			-	-
ст. Ветласяян	жд	ПР	12500	12500	2	1560	12500	12500	+1900	12500	12500
		ВР	-		0	-	-			-	-
ст. Комбинатская	жд	ПР	9021	9250	5	900	9067	9067	+1414	9021	9250
		ВР	-		0	-	-			-	-
ст. Новая Еловка	жд	ПР	13400	14000	1	180	14000	14000	+1889	14000	14000
		ВР	14000		0	-	-			-	-
ст. Новоярославская	жд	ПР	10395	11970	17	3060	10951	10940	+857	10395	11970
		ВР	10798		5	1080	10907			10798	11050
ст. Стенькино 2	жд	ПР	10400	10600	7	1260	10507	10507	+124	10400	10600
		ВР	11100		0	-	-			-	-
ст. Яничкино	жд	ПР	10000	10760	9	1755	10476	10539	+866	10100	10750
		ВР	10501		3	780	10681			10501	10760
ст. Ярославль-Пристань	жд	ПР	-	11500	0	-	-	11414	-	-	-
		ВР	11000		2	5220	11414			11000	11500
ст. Биклянь	жд	ПР	10618	9000	0	-	-	-	-	-	-
		ВР	-		0	-	-			-	-
ст. Дземги	жд	ПР	19700	19000	0	-	-	-	-	-	-
		ВР	-		0	-	-			-	-
ст. Кириши	жд	ПР	13039	-	0	-	-	-	-	-	-
		ВР	12950		0	-	-			-	-
ст. Нижневартовск 2	жд	ПР	-	-	0	-	-	-	-	-	-
		ВР	12000		0	-	-			-	-
Уфимская группа НПЗ	жд	ПР	-	7800	0	-	-	-	-	-	-
		ВР	-		0	-	-			-	-
КИНЕФ	авто	ПР	13039	13039	8	6200	13039	13039	0	13039	13039
		ВР	-		0	-	-			-	-
НБ Мазутное хозяйство ХЭЛП-ОЙЛ	авто	ПР	-	-	0	-	-	-	-	-	-
		ВР	12950		0	-	-			-	-