
На прошедшей неделе на рынке наметилось повышение. Ожидания эффекта от мер китайского правительства по стимулированию экономического роста способствовали восстановлению на сырьевых рынках, что оказало поддержку и российскому рынку акций. Премьер-министр Китая подтвердил прогноз по темпам роста ВВП на 2009 год (8%), однако не стал делать заявлений о расширении программы стимулирования экономики, что несколько охладило пыл оптимистично настроенных трейдеров.

В секторе голубых фишек лучше рынка выглядели бумаги Сургутнефтегаза (SNGS, +20.0%), спрос на которые может быть связан с ожидаемыми дивидендами (реестр акционеров Сургутнефтегаза обычно закрывается в марте).

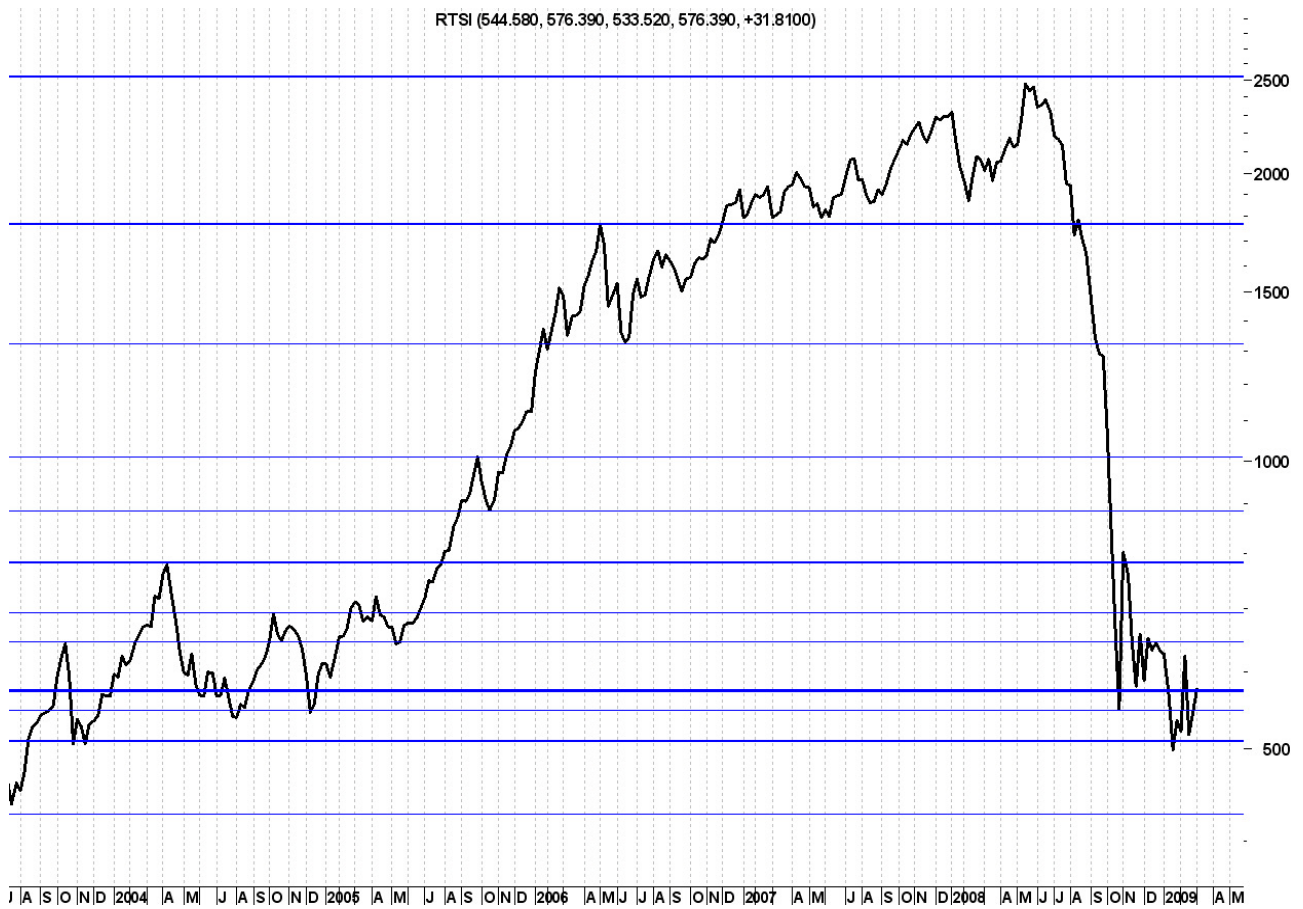
Признаки восстановления спроса в секторе голубых фишек пока выглядят недостаточно убедительными, чтобы вызвать приток «длинных денег» во второй эшелон. Фондовые индексы компаний малой и средней капитализации OLMA-smallcap и OLMA-midcap потеряли 3.4% и 1.5%, соответственно, в то время как индекс рынка в целом OLMA повысился на 3.8%.

Фондовый индекс OLMA-mining упал на 10.2%. Несмотря на возможное восстановление спроса на сырьевые товары со стороны Китая, инвесторы, судя по характеру торгов, настроены скептически в отношении российского угольного сектора – шахта Распадская (RASP) и Белон (BLNG) подешевели на 7.9% и 14.7%, соответственно. Объемы продаж угольного концентрата Распадской в феврале выросли по сравнению с январем, но остаются гораздо ниже прошлогодних уровней.

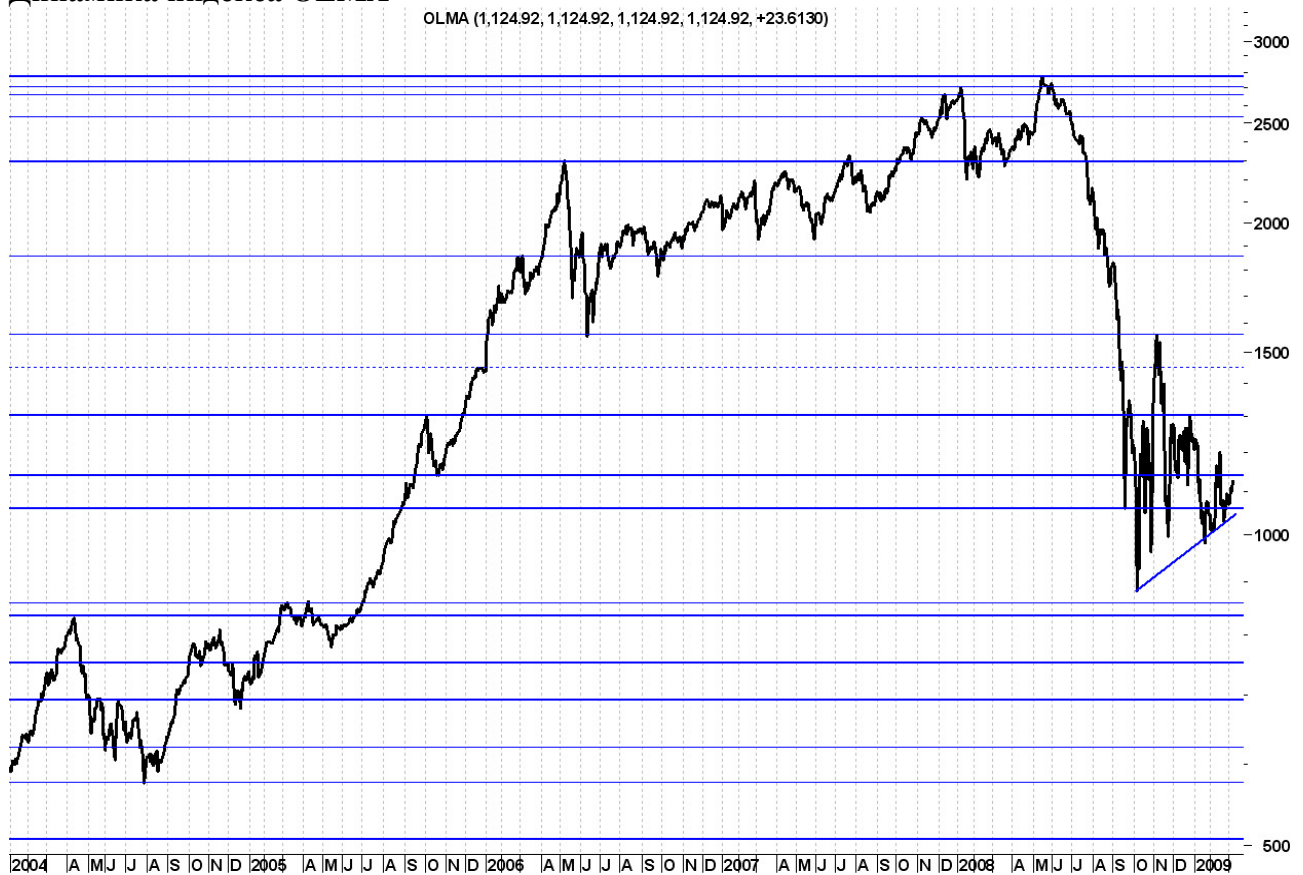
В секторе потребительских товаров процесс фиксации прибыли затронул в первую очередь бумаги фармацевтических компаний, по которым ранее наблюдался подъем. Акции Фармстандарта (PHST) и Верофарма (VRPH) подешевели на 13.4% и 7.2%, соответственно.

Фондовые индексы электроэнергетической отрасли OLMA-utilities понизился на 4.5% в основном за счет ФСК ЕЭС (FEES, -9.9%). Во втором эшелоне снижение было отмечено лишь по отдельным бумагам. Так, ОГК-3 (OGKC) подешевела на 4.3%.

Динамика индекса РТС

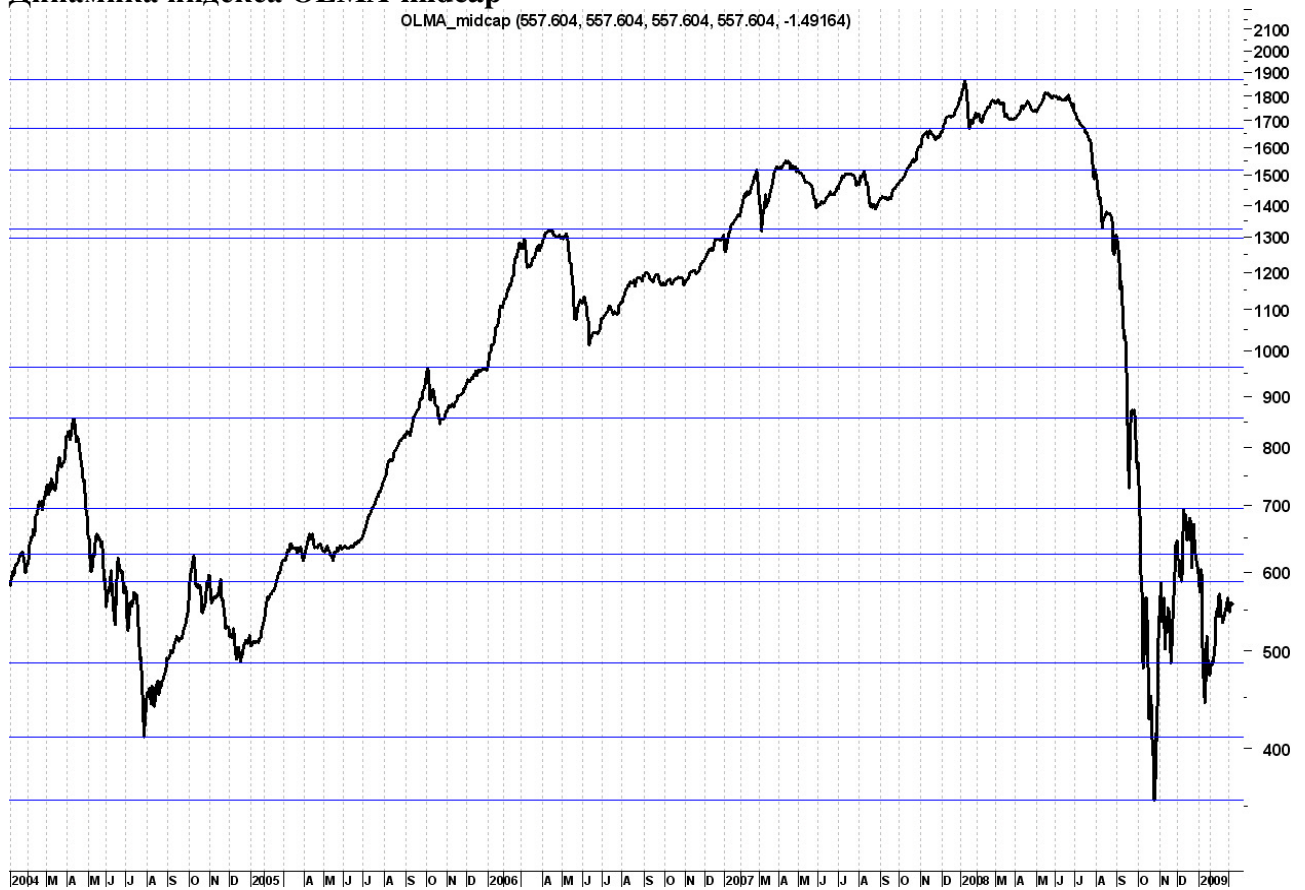


Динамика индекса ОЛМА



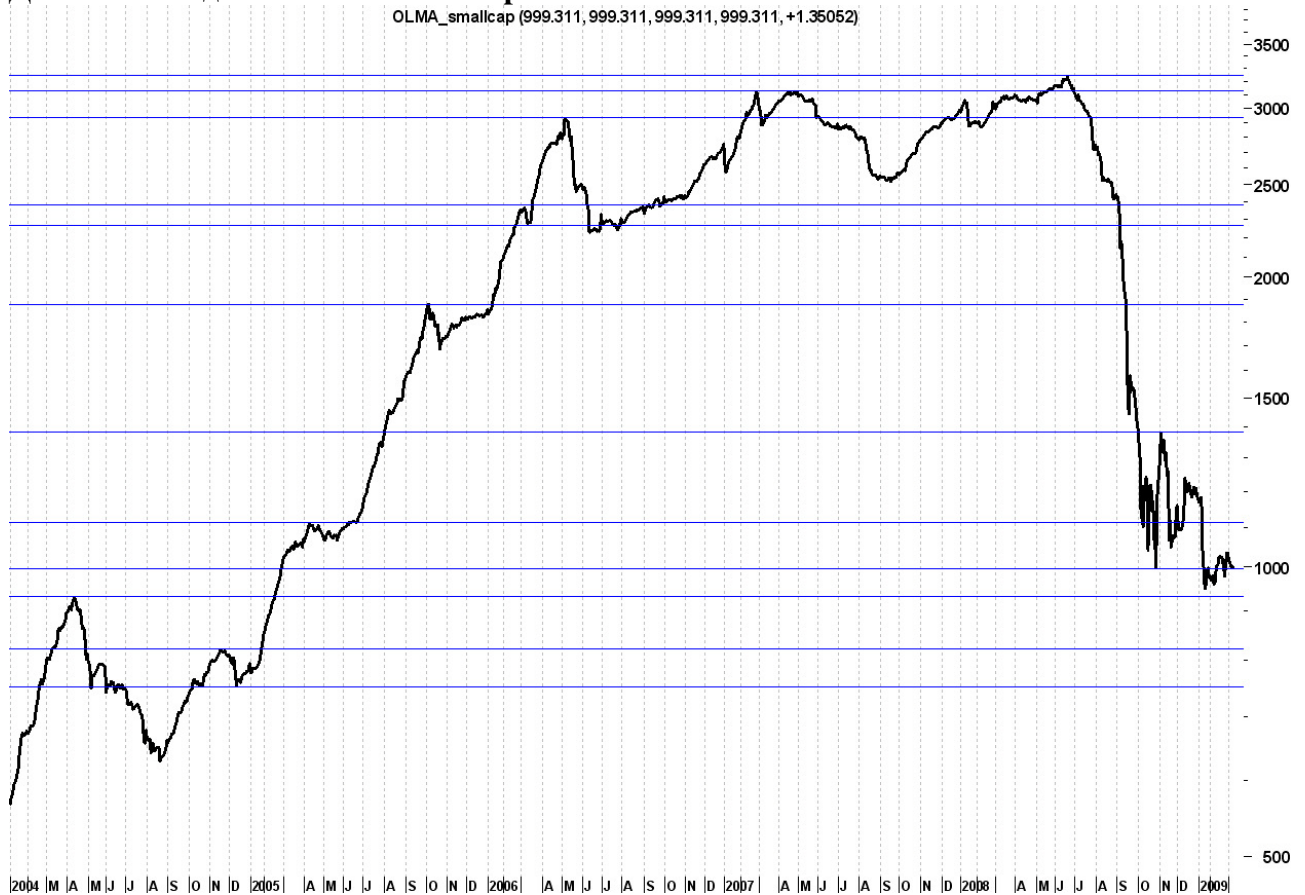
Динамика индекса OLMA-midcap

OLMA_midcap (557.604, 557.604, 557.604, 557.604, -1.49164)



Динамика индекса OLMA-smallcap

OLMA_smallcap (999.311, 999.311, 999.311, 999.311, +1.35052)



Данные технического анализа не исключают возможности повышения по индексу РТС – индекс закрылся выше уровня 570 пунктов, что подразумевает краткосрочную цель в диапазоне 650 пунктов – 700 пунктов. Между тем тренд по мировым фондовым индексам остается нисходящим, а значит, пока высоки риски возобновления движения вниз и на российском рынке.

Антон Старцев, ведущий аналитик

Аналитическое управление ИФ "ОЛМА" © 2009

Настоящая информация не несет никаких рекомендаций относительно покупки или продажи ценных бумаг, составлена на основе публичных источников, которые признаны надежными, и за достоверность предоставленной информации компания "ОЛМА" ответственности не несет. Компания "ОЛМА" не принимает какой-либо ответственности в отношении убытков и ущерба любого рода, полученных на основании использования информации, содержащейся в настоящем обзоре.