

БИРЖЕВОЙ ТОВАРНЫЙ РЫНОК РОССИИ



СПБМТСБ

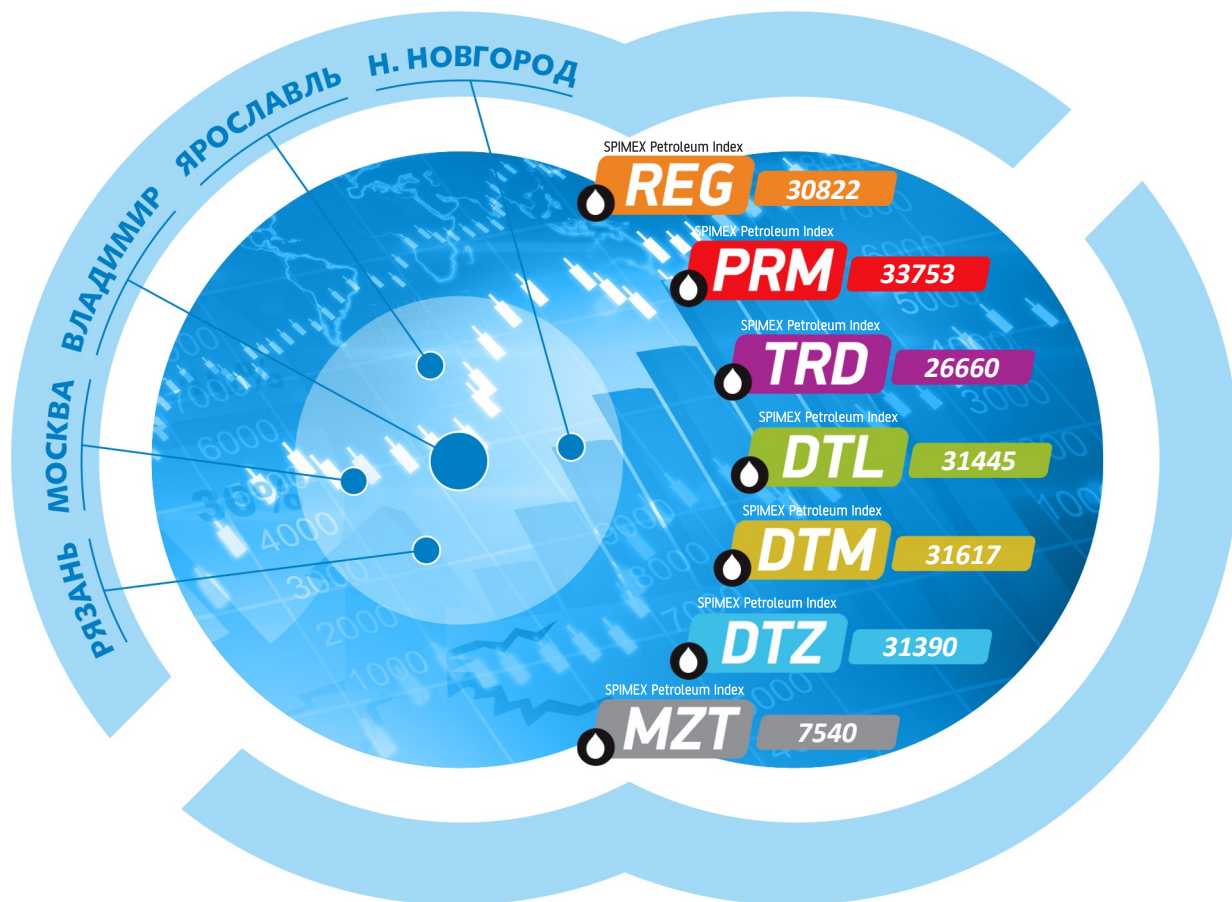
Санкт-Петербургская Международная
Товарно-сырьевая Биржа

РЫНОК НЕФТЕПРОДУКТОВ
БИРЖЕВЫЕ ИНДЕКСЫ

Выпускается при содействии ФАС России



№ **97** 2 - 6 февраля
2015



Закрытое акционерное общество «Санкт-Петербургская Международная Товарно-сырьевая Биржа»

ОФИС В МОСКВЕ:

119021, УЛ. ТИМУРА ФРУНЗЕ, Д. 24
ТЕЛ.: +7 (495) 380-04-24,
ФАКС: +7 (495) 380-04-23

ОФИС В САНКТ-ПЕТЕРБУРГЕ:

191119, УЛ. МАРАТА, Д. 69-71, ЛИТ. А
ТЕЛ.: +7 (812) 449-53-83

ОФИС В ИРКУТСКЕ:

664003, УЛ. ГОРЬКОГО, 36 Б, ОФ. III-12
ТЕЛ.: +7 (395) 248-83-20,
+7 (395) 248-83-24

WWW.SPIMEX.COM



Объемы реализации нефтепродуктов на биржевых торгах ЗАО "СПБМТСБ"

Январь 2015 года

	Объем реализации, тыс. т	Кол-во сделок, ед.	Средний объем сделки, тыс. т	Количество участников в секции "Нефтепродукты" (вкл. клиентов)	Объем реализации в секции "Нефтепродукты", тыс. руб.
Автобензин	459,380	3110	0,148	1458	29 941 829
Авиакеросин	160,520	601	0,267		
Дизельное топливо	326,950	2217	0,147		
Топочный мазут	127,815	440	0,290		

Общая информация о бирже

ЗАО «СПБМТСБ» - крупнейшая товарная биржа в России

На бирже ведутся торги:

- нефтепродуктами – с 2008г.
- сырой нефтью – с 2013г.
- фьючерсами на нефтепродукты – с 2010г.
- другими товарами (уголь, зерно)

На бирже за 2013г. продано 13,5 млн. тонн нефтепродуктов и более 1 млн. тонн сырой нефти.

С 2011 ЗАО «СПБМТСБ» осуществляет регистрацию внебиржевых договоров с нефтью, нефтепродуктами и углем.

ЗАО «СПБМТСБ» рассчитывает ценовые индексы внутреннего рынка нефтепродуктов на основе биржевых и внебиржевых договоров с товаром.

В ближайших планах СПБМТСБ открытие торгов в следующих секциях: Газ природный, Лес и стройматериалы.

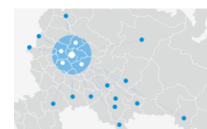
ЗАО «Санкт-Петербургская Международная Товарно-сырьевая Биржа», лицензия № 077-004 от 22.11.2013, уставной капитал – 428,5 млн руб.

Индексы СПБМТСБ

Биржа СПБМТСБ рассчитывает индексы рынка нефтепродуктов, которые отражают динамику и уровни цен на внутреннем рынке РФ

Индексы на ж/д ст. Владимир

Индексы отражают уровень цен нефтепродуктов на заводах, расположенных в центральной части РФ (Москва, Рязань, Ярославль, Нижний Новгород). Рассчитываются на основании биржевых сделок.



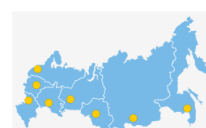
Национальные индексы

Национальные индексы – единые ценовые индикаторы, отражающие стоимость нефтепродуктов на внутреннем рынке РФ. Рассчитываются для биржевого и внебиржевого рынка



Региональные индексы

Индексы отражают цены нефтепродуктов в крупных городах восьми Регионов РФ: Москве, Санкт-Петербурге, Ростове, Екатеринбурге, Самаре, Новосибирске, Иркутске и Хабаровске. Рассчитываются для биржевого и внебиржевого рынка



Композитный индекс

Композитный индекс – единый универсальный индикатор рынка нефтепродуктов, отражающий динамику изменения стоимости усредненной тонны светлых нефтепродуктов на биржевом рынке. Рассчитывается на основании биржевых сделок.





1 АПРЕЛЯ

**Третья Международная
конференция**

Керосины 2015

2 АПРЕЛЯ

**Седьмая Международная
конференция**

Бензины 2015

3 АПРЕЛЯ

**Пятая Международная
конференция**

Дизель 2015

Более подробную информацию о предстоящем мероприятии можно
получить по тел. **+7(495) 797-49-07** или e-mail: **org@creonenergy.ru**



Изложенный материал представляет точку зрения автора и может не совпадать с позицией биржи



Автор
 Виктор Костюков
 Ведущий аналитик ООО «Алгоритм»
 Топливный интегратор»
 Тел.: +7(926) 603-02-40
 e-mail: KostukovVL@algorithm.info

Биржа СПБМТСБ и рынок нефтепродуктов

Главный итог недели - мировые цены на нефть и, соответственно, на нефтепродукты прошли «дно» и с вероятностью около 90% перешли от снижающегося тренда к растущему.

Фьючерсы на нефть марки Brent за предыдущую неделю подорожали примерно на 7%, с 53 до 57 долларов за баррель.

Дорожающие фьючерсы потянули за собой спотовые цены на нефтепродукты.

Дизельное топливо на рынке западной Европы подорожало за неделю на 12%, с \$480 до \$545 за тонну, бензины подорожали на 12%, с \$470 до \$528 за тонну.

Растущие котировки на европейских площадках отозвались заметным ростом экспортных альтернативных цен. В результате европейские цены на бензин и дизель по доходности заметно превысили цены внутреннего рынка: премиальность по бензину достигла 5000 руб./т., по дизельному топливу - 8000 руб./т.

Естественно, такой перекоп стал сигналом к покупкам. Трейдеры включились в погоню за ценами, обороты торгов выросли с 53 тысяч тонн в понедельник до 75 тысячи тонн в четверг. За спросом потянулись и цены.

В результате средние цены по всем биржевым сделкам по бензинам в России выросли за неделю примерно на 1000 руб./т., по дизельному топливу - от 1200 до 1800 руб./т., в зависимости от климатических свойств, мазут подорожал на 3000 руб./т. (плюс 58%).

Как следует из диаграмм, потенциал роста внутренних цен еще не реализован полностью, несмотря на то, что биржевые ценовые индексы пришли в движение.

Если допустить, что нефтяные индексы задержатся до конца февраля в интервале \$55 +/- \$2 за баррель, а не покатыся к 40-долларовой отметке, то в феврале рост индикаторов продолжится, пусть пока не интенсивный. Экспорт в феврале еще не «вспыхнет».

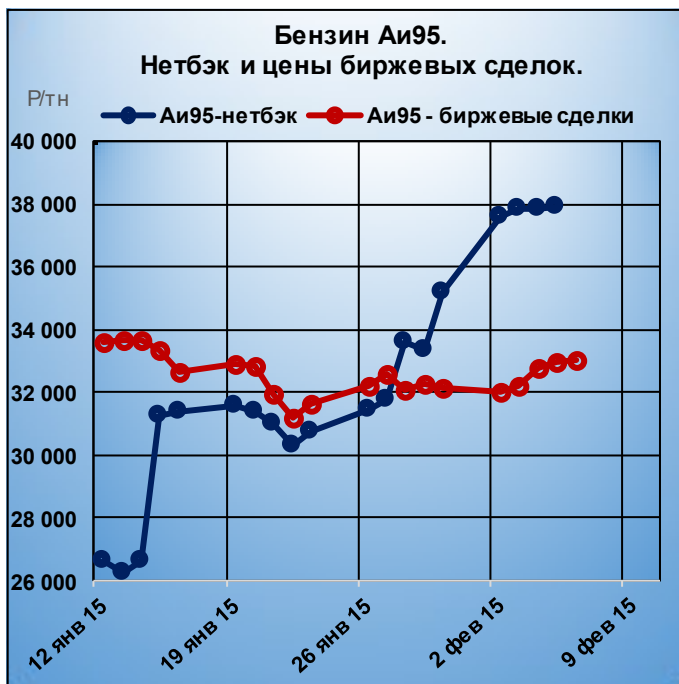
Например, перевалка дизеля EBPO-5 через Приморск в феврале составит примерно 1,2 млн. тонн против 1,3 млн. тонн в январе.

Планы на март пока не озвучены, но, полагаю, уже в эти дни нефтяники формируют планы, причем «усиленные» против февральских.

Именно в марте, полагаю, внутренние цены догонят экспортные паритетные цены, а уже апрель станет месяцем полного пробуждения рынков, особенно по бензину.

Причем, по уже сложившейся традиции, активная фаза экспорта совпадет по срокам с началом весенних ремонтов на НПЗ.

Внутренний рынок начнет испытывать дефицит бензина, оптовые цены устремятся вверх, но, уже не догоняя, а опережая экспортные паритеты.



Публикуемые в информационных изданиях ЗАО «СПБМТСБ» мнения и высказывания лиц, не являющихся сотрудниками ЗАО «СПБМТСБ», представляют собой их экспертную точку зрения, которая не является официальной позицией Биржи по затронутым вопросам. Просим представителей СМИ и аналитиков обращать внимание на источник информации, корректно его цитировать, а также учитывать размещаемые в изданиях Биржи оговорки относительно ответственности Биржи за те или иные публикуемые материалы.



ОРГАНИЗАТОР



ГЕНЕРАЛЬНЫЙ ПАРТНЕР



СП6МТСБ



ВСЕРОССИЙСКИЙ БИЗНЕС-ФОРУМ
**БИРЖЕВОЙ РЫНОК
ПРИРОДНОГО ГАЗА**

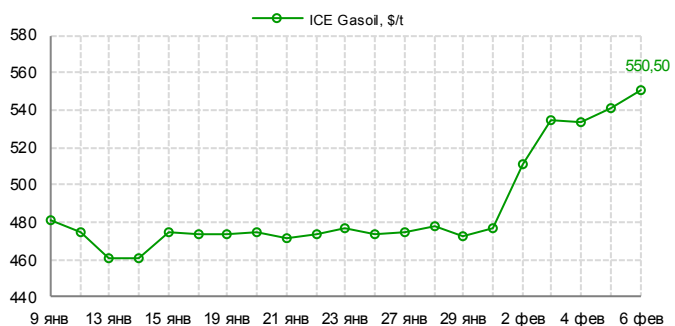
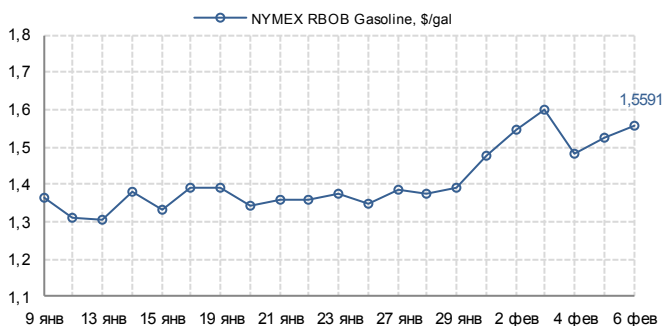
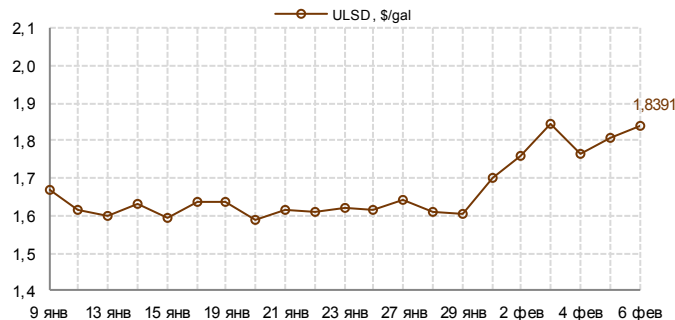
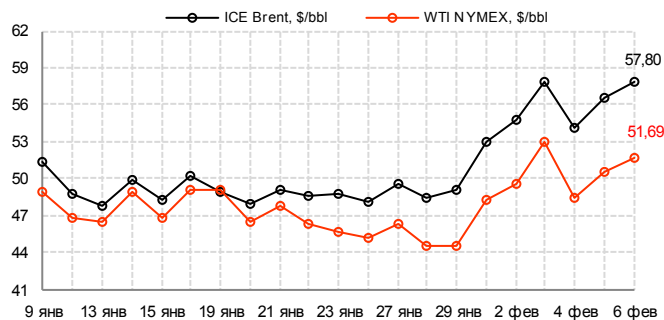
16 АПРЕЛЯ 2015 ГОДА, MARRIOTT COURTYARD MOSCOW CITY CENTER

ПОДРОБНОСТИ НА САЙТЕ
WWW.NA-ATR.RU
И ПО ТЕЛЕФОНУ +7 495 644-49-12



Котировки на март 2015 года

	30 января 2015 г	2 февраля 2015 г	3 февраля 2015 г	4 февраля 2015 г	5 февраля 2015 г	6 февраля 2015 г
Brent, \$/bbl	52,99	54,75	57,91	54,16	56,57	57,80
WTI, \$/bbl	48,24	49,57	53,05	48,45	50,48	51,69
ULSD, \$/gal	1,7008	1,7575	1,8465	1,7666	1,8059	1,8391
RBOB, \$/gal	1,4788	1,5446	1,6013	1,4817	1,5248	1,5591
Gasoil, \$/t	477,00	510,75	535,00	533,75	541,50	550,50



Ставки экспортных пошлин, \$/т

	Март	Апрель	Май	Июнь	Июль	Август	Сентябрь	Октябрь	Ноябрь	Декабрь	Январь	Февраль
Нефть	384,4	387,0	376,1	385,0	385,2	388,4	367,6	344,7	316,7	277,5	170,2	112,9
Нефть (льготная ставка 1)	188,8	190,8	182,4	189,2	189,4	191,8	176,0	158,5	137,1	107,3	11,9	0,0
Нефть (льготная ставка 2)	38,4	38,7	37,6	38,5	38,5	38,8	36,7	34,4	31,6	27,7	22,0	14,2
СУГ	169,1	129,1	88,3	86,0	89,6	147,4	221,0	145,0	125,8	124,8	48,2	0,0
Светлые нефтепродукты	253,7	255,4	248,2	254,1	254,2	256,3	242,6	227,5	209,0	183,1	81,6	54,1
Бензин товарный	345,9	348,3	338,4	346,5	346,6	349,5	330,8	310,2	285,0	249,7	132,7	88,0
Прямогонный бензин	345,9	348,3	338,4	346,5	346,6	349,5	330,8	310,2	285,0	249,7	144,6	95,9
Дизельное топливо	249,8	251,5	244,4	250,2	250,3	252,4	238,9	224,0	205,8	180,3	81,6	54,1
Темные нефтепродукты	253,7	255,4	248,2	254,1	254,2	256,3	242,6	227,5	209,0	183,1	129,3	85,8

Ставки акцизов, руб./т

	с 01.01.2014	с 01.01.2015	с 01.01.2016	с 01.01.2017
Автобензин, класс 2 и ниже	11110	7300	7530	5830
Автобензин, класс 3	10725	7300	7530	5830
Автобензин, класс 4	9916	7300	7530	5830
Автобензин, класс 5	6450	5530	7530	5830
Прямогонный бензин	11252	11300	10500	9700
Авиационный керосин	-	2300	3000	2800
Дизельное топливо, класс 2 и ниже	6446	3450	4150	3950
Дизельное топливо, класс 3	6446	3450	4150	3950
Дизельное топливо, класс 4	5427	3450	4150	3950
Дизельное топливо, класс 5	4767	3450	4150	3950
Топливо печное бытовое	6446	3000	3000	2800

Сокращения, используемые при отражении «структуры рынка»:

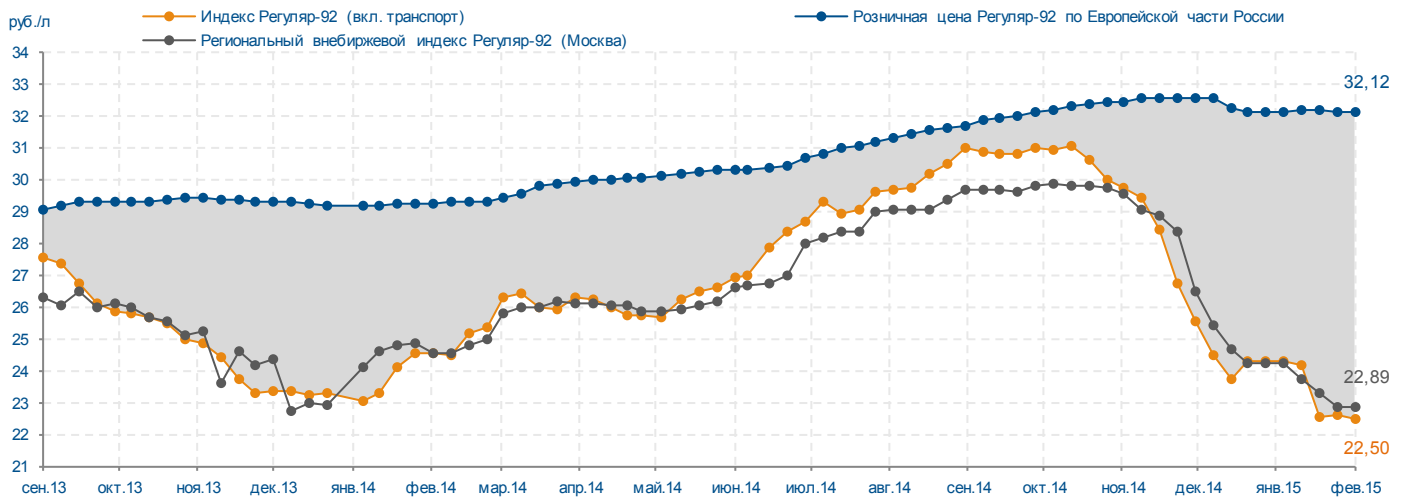
ПР - сделки, заключенные на первичном рынке, т.е. производителями нефтепродуктов;

ВР - сделки, заключенные другими участниками рынка;

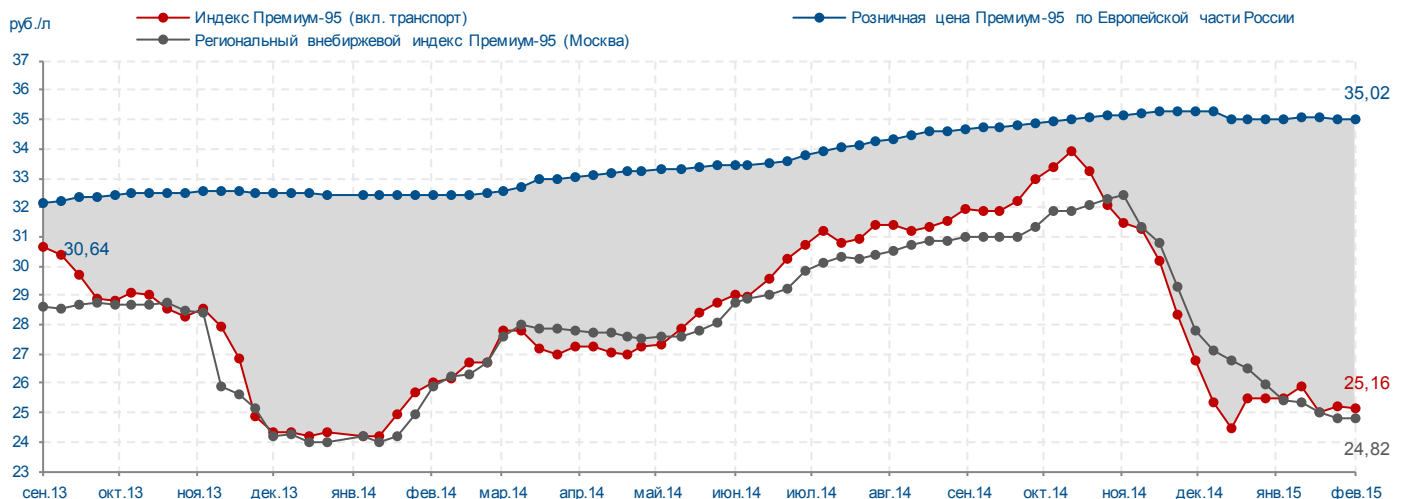
Беларусь - сделки, заключенные с нефтепродуктами, производимыми на территории Республики Беларусь.



Индекс Регуляр-92 «Владимир» (вкл. транспорт), региональный внебиржевой индекс Регуляр-92 (Москва) и розничная цена автобензина Регуляр-92 в Европейской части России с 2 по 6 февраля 2015



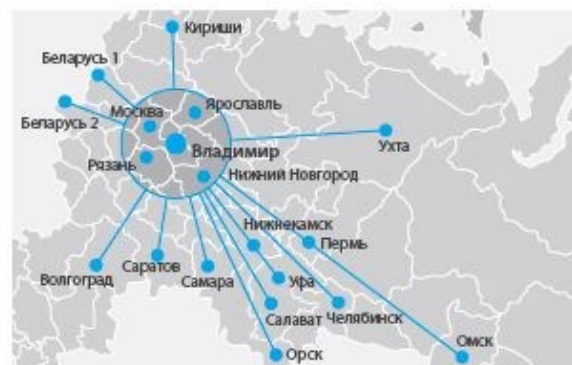
Индекс Премиум-95 «Владимир» (вкл. транспорт), региональный внебиржевой индекс Премиум-95 (Москва) и розничная цена автобензина Премиум-95 в Европейской части России с 2 по 6 февраля 2015



Индексы СПбМТСБ

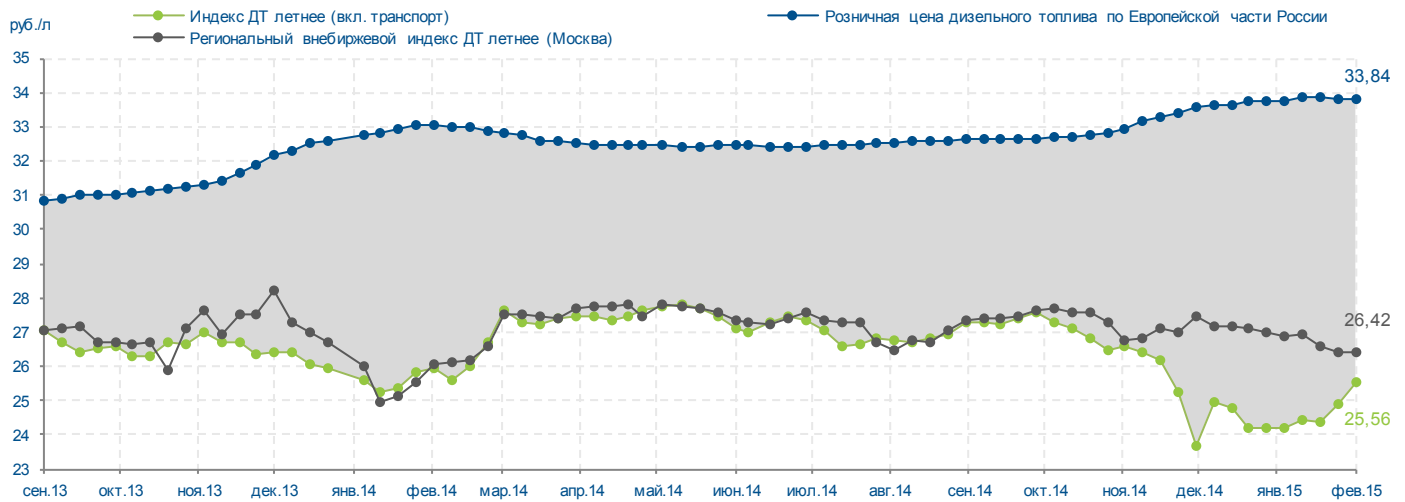
Индексы на ж/д ст. Владимир

Индексы отражают уровень цен нефтепродуктов на заводах, расположенных в центральной части РФ (Москва, Рязань, Ярославль, Нижний Новгород). Рассчитываются на основе биржевых сделок.

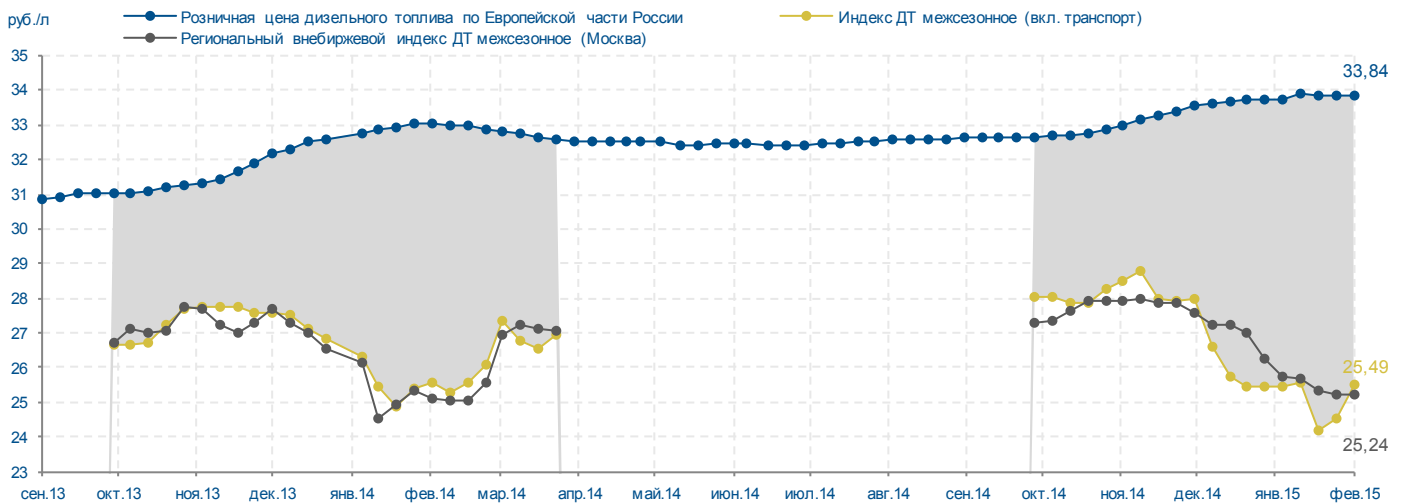




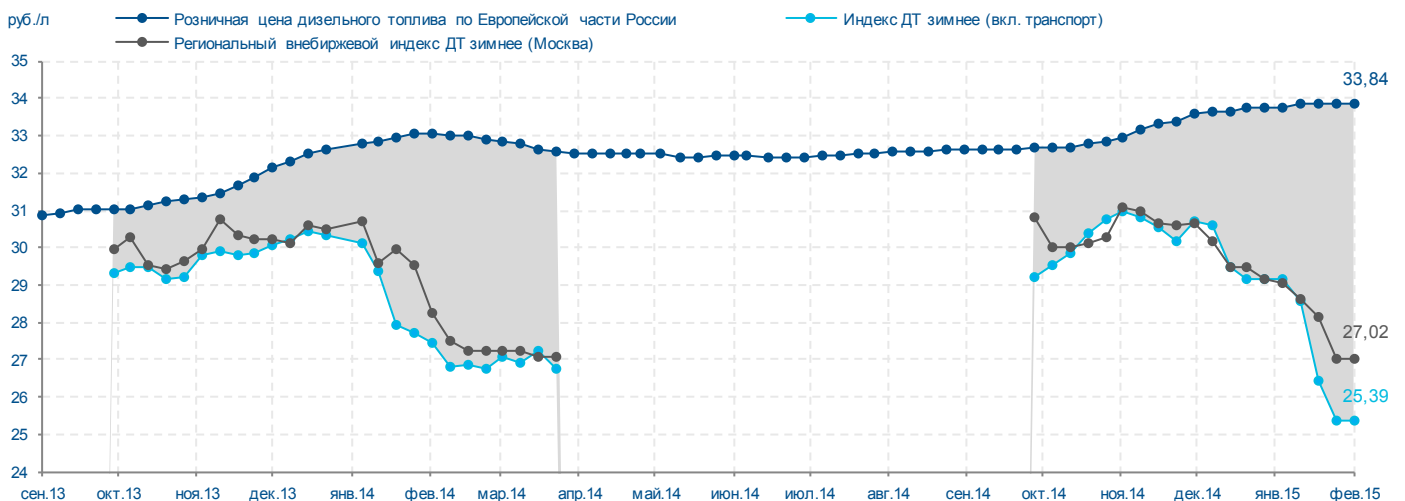
Индекс ДТ летнего «Владимир» (вкл. транспорт), региональный внебиржевой индекс ДТ летнего (Москва) и розничная цена дизельного топлива в Европейской части России с 2 по 6 февраля 2015



Индекс ДТ межсезонного «Владимир» (вкл. транспорт), региональный внебиржевой индекс ДТ межсезонного (Москва) и розничная цена дизельного топлива в Европейской части России с 2 по 6 февраля 2015



Индекс ДТ зимнего «Владимир» (вкл. транспорт), региональный внебиржевой индекс ДТ зимнего (Москва) и розничная цена дизельного топлива в Европейской части России с 2 по 6 февраля 2015

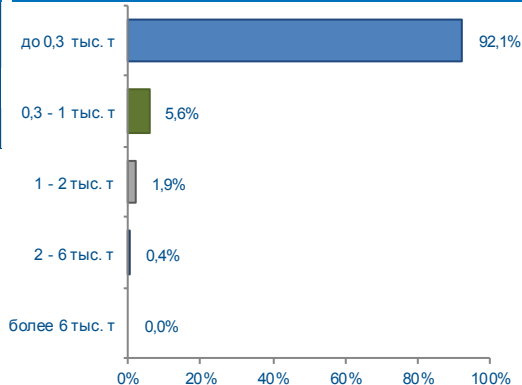


© ЗАО «СПБМТСБ», 2014

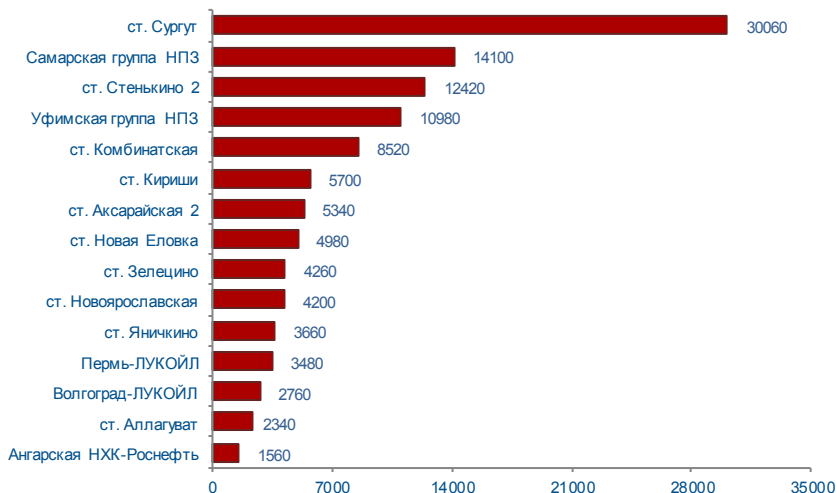
Любое использование либо копирование материалов или подборка материалов может осуществляться лишь с разрешения ЗАО «СПБМТСБ» и только при наличии ссылки на ЗАО «СПБМТСБ» как источника таких материалов и данных.

	2 - 6 февраля 2015 г		Всего с начала месяца	Всего с начала года
Объем торгов, тонн	117980	+7920	117980	461260
Количество сделок, ед.	746	+34	746	2881

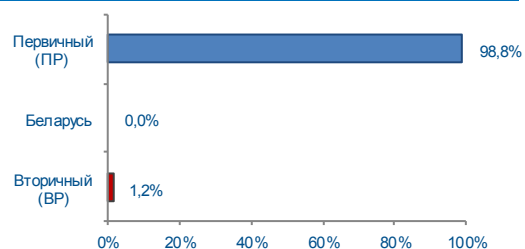
Структура сделок



Объем торгов на базисах (рейтинг-15), тонн

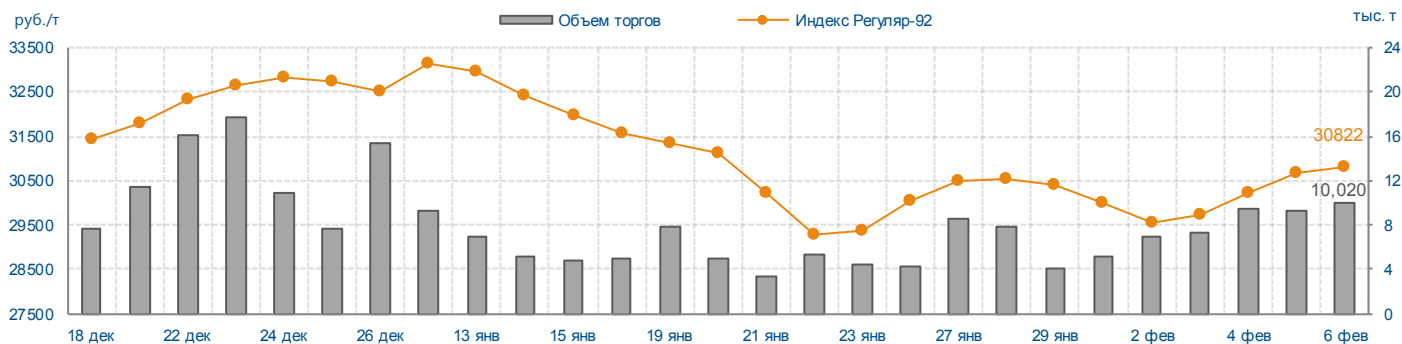


Структура рынка



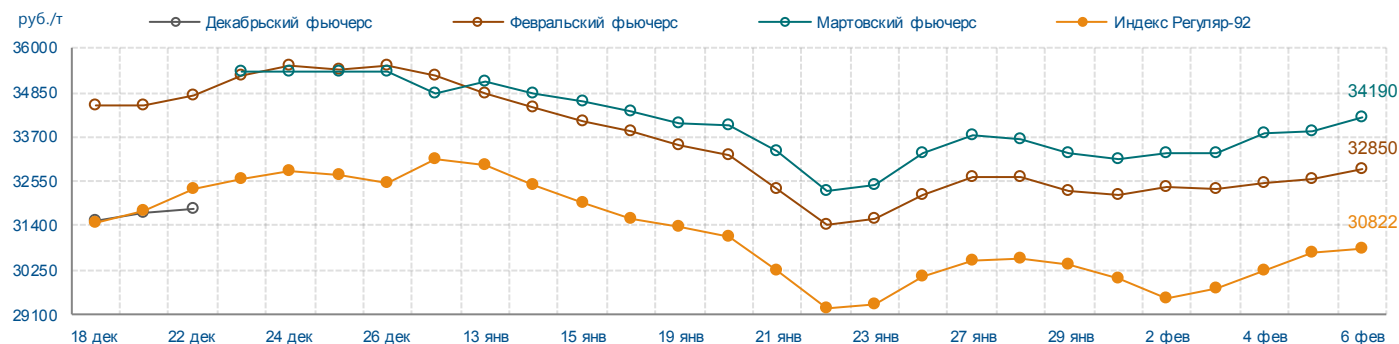
Индекс Регуляр-92 (Владимир)

	6 фев. 2015 г		С начала месяца	С начала года	среднее 2 - 6 фев. 2015 г	
	+/-	30 янв. 2015 г			+/-	среднее 26 - 30 янв. 2015 г
Индекс, руб./т	30822	+820	+1290	-2304	30200	-101
Объем торгов, учитываемых при расчете, тонн	10020	+4920	43020	130380	43020	+13020



Итоги торгов срочного рынка

Базовый актив	Код серии инструмента	Исполнение	Расчетная цена на 06.02.15	Изменение за неделю, %	Объем сделок, контрактов	Объем сделок, руб.	Кол-во сделок, шт.	Открытые позиции на 06.02.15, контрактов	+/- к открытым позициям на 30.01.15
Индекс Регуляр-92	FSIREGVLI25	фев.2015	32850	+2,02	450	14 608 000	8	900	+50
	FSIREGVLI35	мар.2015	34190	+3,26	550	18 637 500	11	700	+200



Итоги биржевых торгов

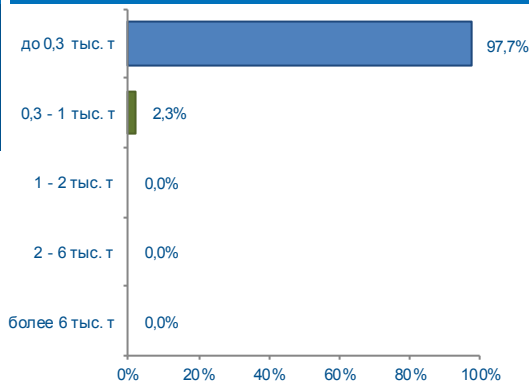
Базис	Способ поставки	Сегмент рынка	MIN предл., руб./т	MAX спрос, руб./т	Сделки						
					Кол-во, ед.	Объем, тонн	Средневзвешенная цена			MIN цена, руб./т	MAX цена, руб./т
							руб./т	руб./т	+/-		
Ангарская НХК-Роснефть	жд	ПР	30600	31603	23	1500	31348	31335	-1208	30600	31601
		ВР	31000		1	60	31000			31000	
БП2 Екатеринбург	жд	ПР	30150	30150	1	420	30150	30150	-	30150	30150
		ВР	-		0	-	-			-	
Волгоград-ЛУКОЙЛ	жд	ПР	34550	34550	9	2760	34550	34550	+1000	34550	34550
		ВР	-		0	-	-			-	
Пермь-ЛУКОЙЛ	жд	ПР	33800	33800	10	3480	33800	33800	+1000	33800	33800
		ВР	-		0	-	-			-	
Самарская группа НПЗ	жд	ПР	27700	30000	110	13680	28320	28350	-136	27700	28900
		ВР	28000		6	420	29299			28000	29890
Саратов-Роснефть	жд	ПР	29200	30170	11	720	29557	29557	-331	29200	30080
		ВР	30200		0	-	-			-	-
ст. Аксарайская 2	жд	ПР	28500	30400	37	5340	29201	29201	-471	28500	30400
		ВР	-		0	-	-			-	-
ст. Аллагуват	жд	ПР	27200	29000	25	2340	28033	28033	+252	27200	28900
		ВР	-		0	-	-			-	-
ст. Ветласян	жд	ПР	33800	33800	5	900	33800	33800	+1000	33800	33800
		ВР	-		0	-	-			-	-
ст. Дземги	жд	ПР	35500	36000	16	1020	35788	35788	-817	35500	36000
		ВР	36500		0	-	-			-	-
ст. Зелецино	жд	ПР	34100	34100	10	4260	34100	34100	+1000	34100	34100
		ВР	-		0	-	-			-	-
ст. Кириши	жд	ПР	31649	32037	5	5700	31649	31649	-1003	31649	31649
		ВР	-		0	-	-			-	-
ст. Комбинатская	жд	ПР	27100	29500	57	8520	27962	27962	-830	27100	28900
		ВР	29000		0	-	-			-	-
ст. Никель	жд	ПР	27800	28700	1	60	28700	28700	+400	27800	28700
		ВР	-		0	-	-			-	-
ст. Новая Еловка	жд	ПР	29300	30200	61	4980	29775	29775	-1268	29300	30100
		ВР	29500		0	-	-			-	-
ст. Новоярославская	жд	ПР	29000	30450	49	4200	29731	29731	+313	29000	30365
		ВР	32001		0	-	-			-	-
ст. Стенькино 2	жд	ПР	28300	31900	118	12000	29199	29176	-103	28300	30125
		ВР	28500		5	420	28500			28500	28500
ст. Сургут	жд	ПР	26500	27800	73	30060	27171	27171	-518	26500	27800
		ВР	-		0	-	-			-	-
ст. Яничкино	жд	ПР	28600	30600	32	3660	29628	29628	+30	28600	30600
		ВР	29650		0	-	-			-	-
Уфимская группа НПЗ	жд	ПР	27600	28800	79	10980	28156	28156	+29	27600	28700
		ВР	29500		0	-	-			-	-
БП Зеленый Дол	жд	ПР	-	29700	0	-	-	-	-	-	-
		ВР	-		0	-	-			-	-
ст. Завережье-Экспорт	жд	Беларусь	36520	-	0	-	-	-	-	-	-
ст. Злынка-Экспорт	жд	Беларусь	35820	29700	0	-	-	-	-	-	-
ст. Красное-Экспорт	жд	Беларусь	36270	-	0	-	-	-	-	-	-
ст. Рудня-Экспорт	жд	Беларусь	36800	-	0	-	-	-	-	-	-
КИНЕФ	авто	ПР	-	32332	0	-	-	32096	-	-	-
		ВР	32037		2	500	32096			32037	32332

АВТОМОБИЛЬНЫЙ БЕНЗИН ПРЕМИУМ-95 2 - 6 февраля 2015 г

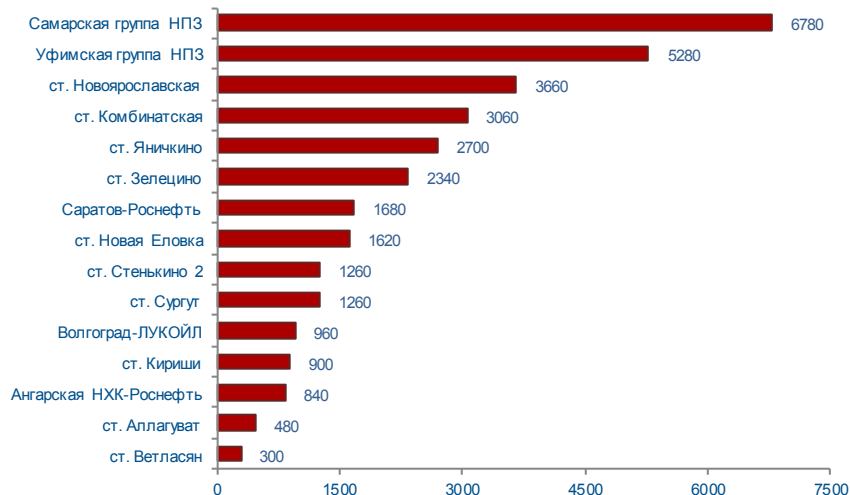


	2 - 6 февраля 2015 г		Всего с начала месяца	Всего с начала года
Объем торгов, тонн	33480	-2760	33480	142980
Количество сделок, ед.	301	+9	301	1168

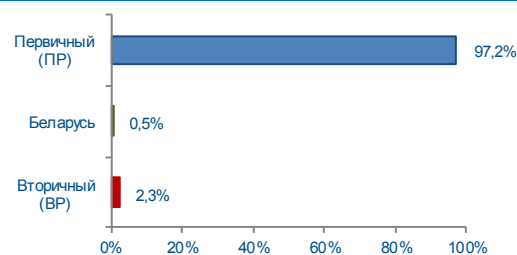
Структура сделок



Объем торгов на базисах (рейтинг-15), тонн



Структура рынка

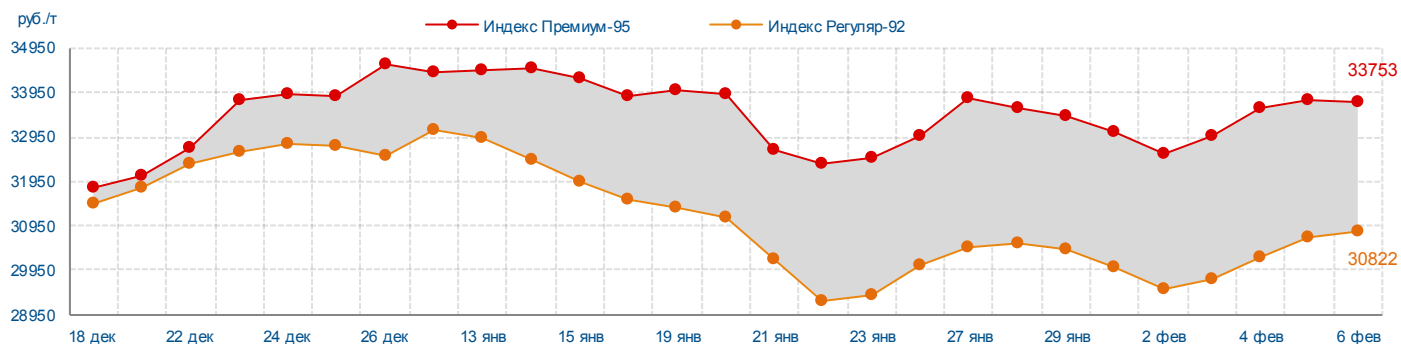


Индекс Премиум-95 (Владимир)

	6 фев. 2015 г		С начала месяца	С начала года	среднее 2 - 6 фев. 2015 г	
	+/-	30 янв. 2015 г			+/-	среднее 26 - 30 янв. 2015 г
Индекс, руб./т	33753	+702	+1177	-679	33326	-52
Объем торгов, учитываемых при расчете, тонн	3900	+1260	14700	69240	14700	+900



		30 янв. 2015 г	2 фев. 2015 г	3 фев. 2015 г	4 фев. 2015 г	5 фев. 2015 г	6 фев. 2015 г
Премиум-95/Регуляр-92	руб./т	+3049	+3044	+3208	+3357	+3089	+2931
	%	+10,2	+10,3	+10,8	+11,1	+10,1	+9,5

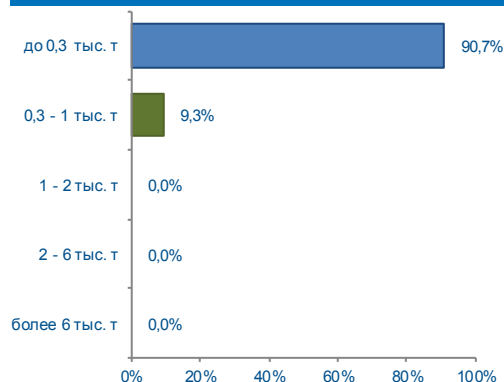


Итоги биржевых торгов

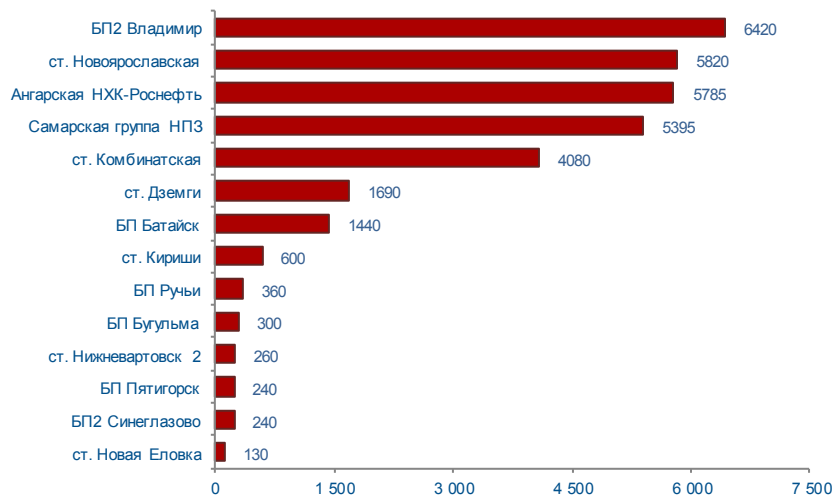
Базис	Способ поставки	Сегмент рынка	MIN предл., руб./т	MAX спрос, руб./т	Сделки						
					Кол-во, ед.	Объем, тонн	Средневзвешенная цена			MIN цена, руб./т	MAX цена, руб./т
							руб./т	руб./т	+/-		
Ангарская НХК-Роснефть	жд	ПР	31800	32400	13	840	32129	32129	-1617	31800	32400
		ВР	-		0	-	-			-	-
Волгоград-ЛУКОЙЛ	жд	ПР	35500	35555	6	960	35550	35550	+1000	35550	35555
		ВР	-		0	-	-			-	-
Пермь-ЛУКОЙЛ	жд	ПР	34800	34800	1	120	34800	34800	-	34800	34800
		ВР	-		0	-	-			-	-
Самарская группа НПЗ	жд	ПР	30400	32001	58	6720	31459	31460	-66	30400	31910
		ВР	31600		1	60	31600			31600	31600
Саратов-Роснефть	жд	ПР	31000	32780	19	1680	31971	31971	-318	31000	32760
		ВР	33000		0	-	-			-	-
ст. Аллагуват	жд	ПР	30600	31301	5	480	30975	30975	-	30600	31301
		ВР	-		0	-	-			-	-
ст. Ветласян	жд	ПР	34800	34800	5	300	34800	34800	-	34800	34800
		ВР	-		0	-	-			-	-
ст. Дземги	жд	ПР	36600	37000	1	60	37000	37000	-800	37000	37000
		ВР	-		0	-	-			-	-
ст. Завережье-Экспорт	жд	Беларусь	33300	33300	1	180	33300	33300	0	33300	33300
ст. Зелецино	жд	ПР	35100	35100	7	2340	35100	35100	+1000	35100	35100
		ВР	-		0	-	-			-	-
ст. Кириши	жд	ПР	33630	33807	1	180	33630	33772	+142	33630	33630
		ВР	33807		1	720	33807			33807	33807
ст. Комбинатская	жд	ПР	29400	30505	30	3060	29984	29984	-632	29400	30500
		ВР	31400		0	-	-			-	-
ст. Новая Еловка	жд	ПР	30600	31000	19	1620	30601	30601	-1733	30600	30610
		ВР	33600		0	-	-			-	-
ст. Новоярославская	жд	ПР	31800	33200	44	3660	32661	32661	+402	31850	33200
		ВР	34100		0	-	-			-	-
ст. Стенькино 2	жд	ПР	32000	33102	20	1260	32544	32544	-203	32000	33102
		ВР	33100		0	-	-			-	-
ст. Сургут	жд	ПР	30000	31300	11	1260	30138	30138	-1529	30000	30201
		ВР	-		0	-	-			-	-
ст. Яничкино	жд	ПР	32000	33400	23	2700	32667	32667	-3	32000	33300
		ВР	35100		0	-	-			-	-
Уфимская группа НПЗ	жд	ПР	30700	31600	35	5280	31010	31010	+10	30700	31511
		ВР	32800		0	-	-			-	-
ст. Злынка-Экспорт	жд	Беларусь	37760	32200	0	-	-	-	-	-	-
ст. Красное-Экспорт	жд	Беларусь	38210	-	0	-	-	-	-	-	-
ст. Никель	жд	ПР	30700	30200	0	-	-	-	-	-	-
		ВР	-		0	-	-			-	-
КИНЕФ	авто	ПР	-	-	0	-	-	-	-	-	-
		ВР	34043		0	-	-			-	-

	2 - 6 февраля 2015 г		Всего с начала месяца	Всего с начала года
Объем торгов, тонн	32760	-14885	32760	193280
Количество сделок, ед.	236	+31	236	837

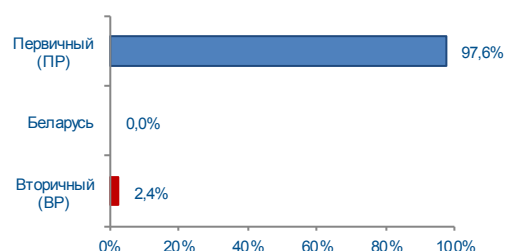
Структура сделок



Объем торгов на базисах (рейтинг-15), тонн

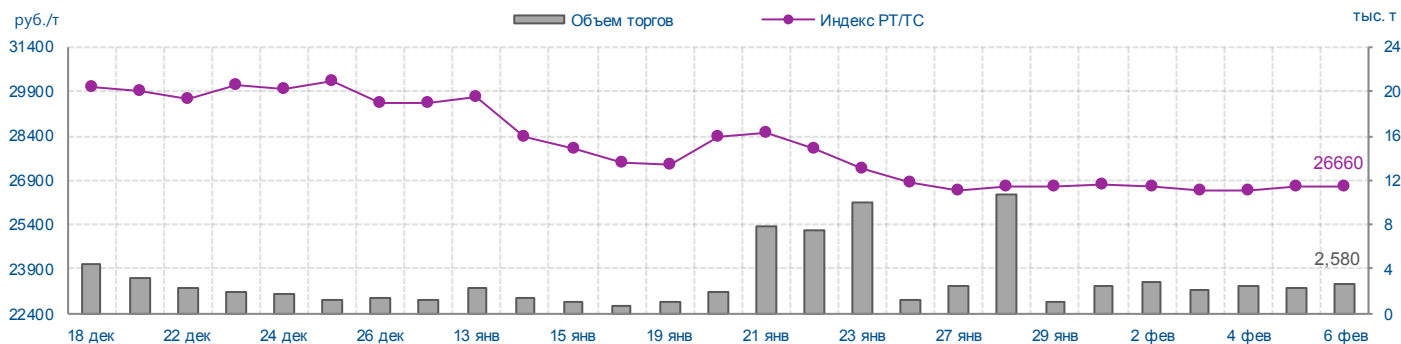


Структура рынка



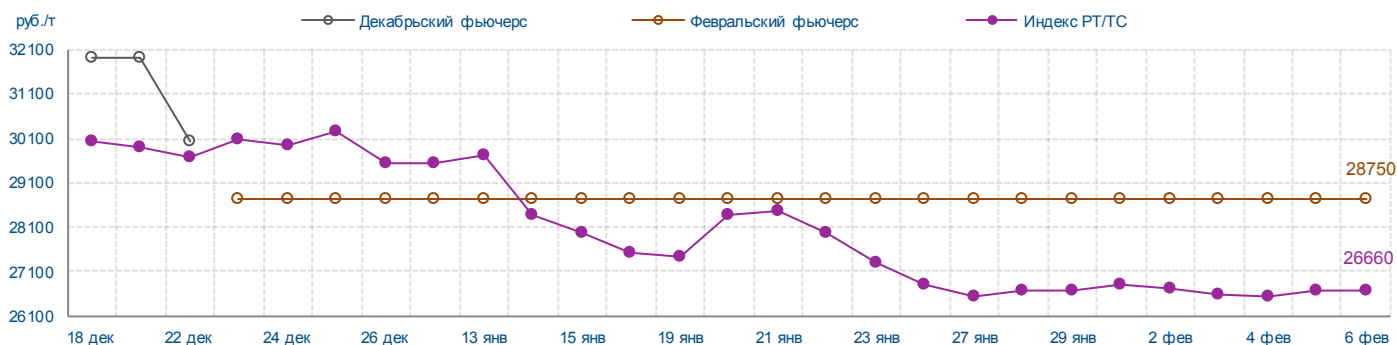
Индекс РТ/ТС (Владимир)

	6 фев. 2015 г		С начала месяца	С начала года	среднее 2 - 6 фев. 2015 г	
	+/-	30 янв. 2015 г			+/-	среднее 26 - 30 янв. 2015 г
Индекс, руб./т	26660	-124	-59	-2879	26630	-68
Объем торгов, учитываемых при расчете, тонн	2580	+120	12240	64920	12240	-5640



Итоги торгов срочного рынка

Базовый актив	Код серии инструмента	Исполнение	Расчетная цена на 06.02.15	Изменение за неделю, %	Объем сделок, контрактов	Объем сделок, руб.	Кол-во сделок, шт.	Открытые позиции на 06.02.15, контрактов	+/- к открытым позициям на 30.01.15
Индекс РТ/ТС	FSITRDVLI25	фев.2015	28750	0,00	0	0	0	0	0



Итоги биржевых торгов

Базис	Способ поставки	Сегмент рынка	MIN предл., руб./т	MAX спрос, руб./т	Сделки						
					Кол-во, ед.	Объем, тонн	Средневзвешенная цена			MIN цена, руб./т	MAX цена, руб./т
							руб./т	руб./т	+/-		
Ангарская НХК-Роснефть	жд	ПР	25155	27400	41	5720	26362	26359	-1688	26100	27400
		ВР	26101		1	65	26101			26101	26101
БП Батайск - ст. Батайск	жд	ПР	27565	27610	11	1440	27592	27592	-307	27565	27610
		ВР	-		0	-	-			-	-
БП Бугульма - ст. Бугульма	жд	ПР	27590	27610	4	300	27594	27594	-1306	27590	27610
		ВР	-		0	-	-			-	-
БП Пятигорск - ст. Пятигорск	жд	ПР	27580	27620	2	240	27598	27598	-1312	27590	27620
		ВР	-		0	-	-			-	-
БП Ручьи - ст. Ручьи	жд	ПР	27501	27600	2	360	27534	27534	-660	27501	27600
		ВР	-		0	-	-			-	-
БП2 Владимир - ст. Владимир	жд	ПР	26455	26790	16	6420	26657	26657	-36	26495	26790
		ВР	27010		0	-	-			-	-
БП2 Синеглазово - ст. Синеглазово	жд	ПР	27620	27810	3	240	27713	27713	-	27620	27810
		ВР	-		0	-	-			-	-
Самарская группа НПЗ	жд	ПР	24400	25060	47	5330	24631	24630	+38	24400	25060
		ВР	24610		1	65	24610			24610	24610
ст. Дземги	жд	ПР	29955	31000	19	1560	30330	30332	-1523	30000	31000
		ВР	30210		2	130	30355			30355	30210
ст. Кириши	жд	ПР	28025	29028	1	60	29028	27594	-480	29028	29028
		ВР	27435		1	540	27435			27435	27435
ст. Комбинатская	жд	ПР	24200	25200	31	4080	24646	24646	-1336	24200	25200
		ВР	25400		0	-	-			-	-
ст. Нижневартовск 2	жд	ПР	26525	28025	4	260	26950	26950	-	26525	28025
		ВР	-		0	-	-			-	-
ст. Новая Еловка	жд	ПР	27125	28550	2	130	28550	28550	+1050	28550	28550
		ВР	-		0	-	-			-	-
ст. Новоярославская	жд	ПР	25490	25990	48	5820	25646	25646	-23	25490	25990
		ВР	-		0	-	-			-	-
ст. Биклянь	жд	ПР	28000	-	0	-	-	-	-	-	-
		ВР	-		0	-	-			-	-
ст. Черепаново	жд	ПР	-	-	0	-	-	-	-	-	-
		ВР	31000		0	-	-			-	-
ТЭК Шереметьево	резервуар	ПР	-	25900	0	-	-	-	-	-	-
		ВР	-		0	-	-			-	-

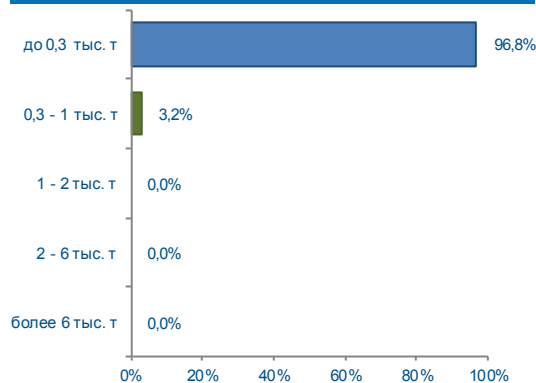
ДИЗЕЛЬНОЕ ТОПЛИВО ЛЕТНЕЕ

2 - 6 февраля 2015 г

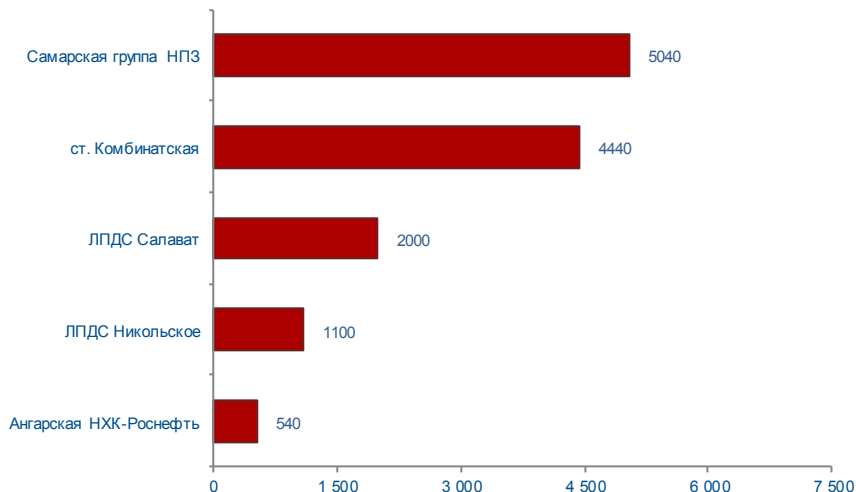


	2 - 6 февраля 2015 г		Всего с начала месяца	Всего с начала года
Объем торгов, тонн	13120	-6560	13120	72740
Количество сделок, ед.	95	-41	95	464

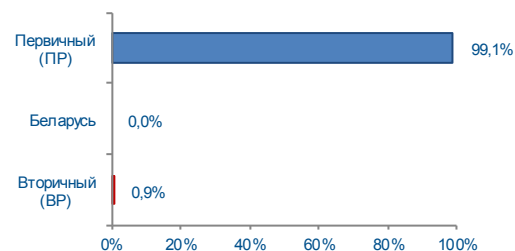
Структура сделок



Объем торгов на базисах (рейтинг-15), тонн



Структура рынка



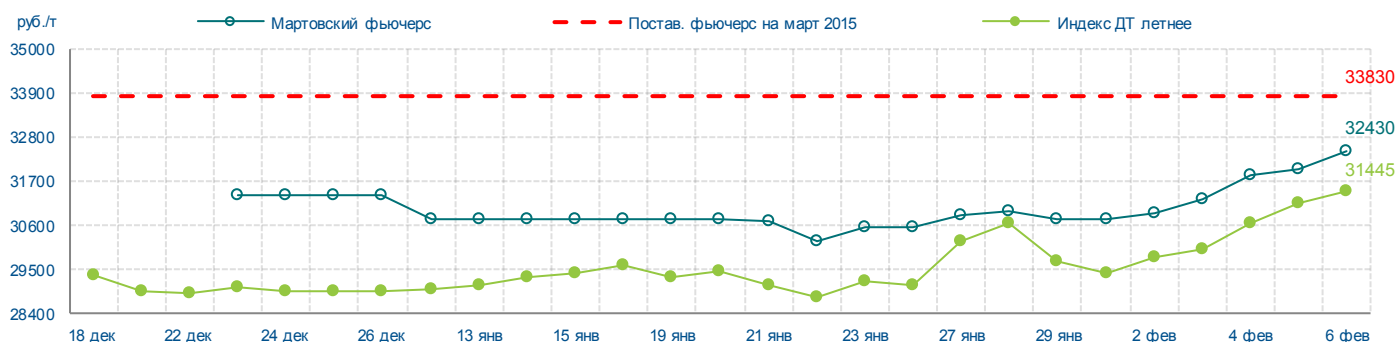
Индекс ДТ летнее (Владимир)

	6 фев. 2015 г		С начала месяца	С начала года	среднее 2 - 6 фев. 2015 г	
	+/-	30 янв. 2015 г			+/-	среднее 26 - 30 янв. 2015 г
Индекс, руб./т	31445	+2072	+1637	+2456	30606	+812
Объем торгов, учитываемых при расчете, тонн	1660	+700	7040	35940	7040	-1640



Итоги торгов срочного рынка

Базовый актив	Код серии инструмента	Исполнение	Расчетная цена на 06.02.15	Изменение за неделю, %	Объем сделок, контрактов	Объем сделок, руб.	Кол-во сделок, шт.	Открытые позиции на 06.02.15, контрактов	+/- к открытым позициям на 30.01.15
Индекс ДТ летнее	FSIDTLVLI35	мар.2015	32430	+5,50	700	22 187 500	14	550	0
Постав. фьючерс	FDDTS2VLI35	мар.2015	33830	0,00	0	0	0	0	0

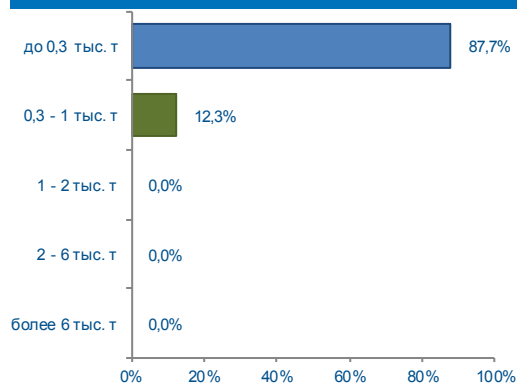


Итоги биржевых торгов

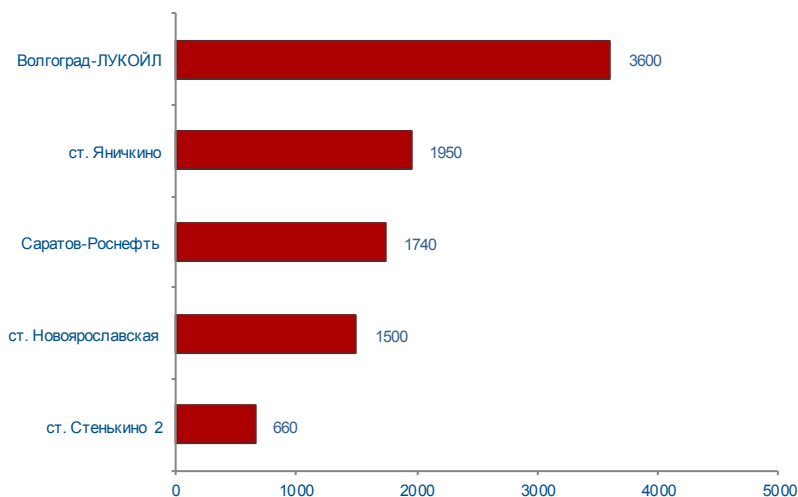
Базис	Способ поставки	Сегмент рынка	MIN предл., руб./т	MAX спрос, руб./т	Сделки						
					Кол-во, ед.	Объем, тонн	Средневзвешенная цена			MIN цена, руб./т	MAX цена, руб./т
							руб./т	руб./т	+/-		
Ангарская НХК-Роснефть	жд	ПР	27400	29010	5	540	28419	28419	-495	28417	28420
		ВР	29450		0	-	-			-	-
Самарская группа НПЗ	жд	ПР	27350	29200	47	5040	28282	28282	+1047	27350	29101
		ВР	29400		0	-	-			-	-
ст. Комбинатская	жд	ПР	25300	28608	30	4320	26909	26920	+312	25300	28608
		ВР	27300		1	120	27300			27300	27300
ст. Кириши	жд	ПР	-	-	0	-	-	-	-	-	-
		ВР	31801		0	-	-			-	-
ст. Никель	жд	ПР	27500	-	0	-	-	-	-	-	-
		ВР	-		0	-	-			-	-
ЛПДС Салават	труба	ПР	27800	29400	10	2000	28510	28510	+795	27800	29400
		ВР	-		0	-	-			-	-
НБ Прокопьевская	авто	ПР	-	-	0	-	-	-	-	-	-
		ВР	34500		0	-	-			-	-
ЛПДС Никольское	резервуар	ПР	30600	30800	2	1100	30800	30800	+1000	30800	30800
		ВР	-		0	-	-			-	-
ЛПДС 8Н	резервуар	ПР	31800	30000	0	-	-	-	-	-	-
		ВР	-		0	-	-			-	-
ЛПДС Воронеж	резервуар	ПР	30800	-	0	-	-	-	-	-	-
		ВР	-		0	-	-			-	-
НБ Пром-нефть-сервис	резервуар	ПР	30800	-	0	-	-	-	-	-	-
		ВР	-		0	-	-			-	-
НП Брянск	резервуар	ПР	31500	30000	0	-	-	-	-	-	-
		ВР	-		0	-	-			-	-

	2 - 6 февраля 2015 г		Всего с начала месяца	Всего с начала года
Объем торгов, тонн	9450	-11305	9450	88335
Количество сделок, ед.	81	-77	81	666

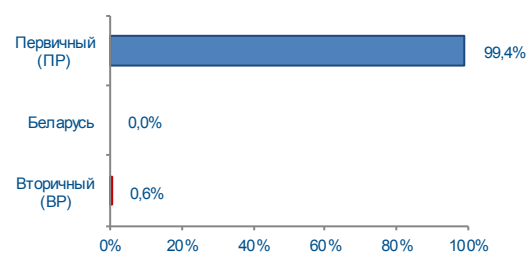
Структура сделок



Объем торгов на базисах (рейтинг-15), тонн

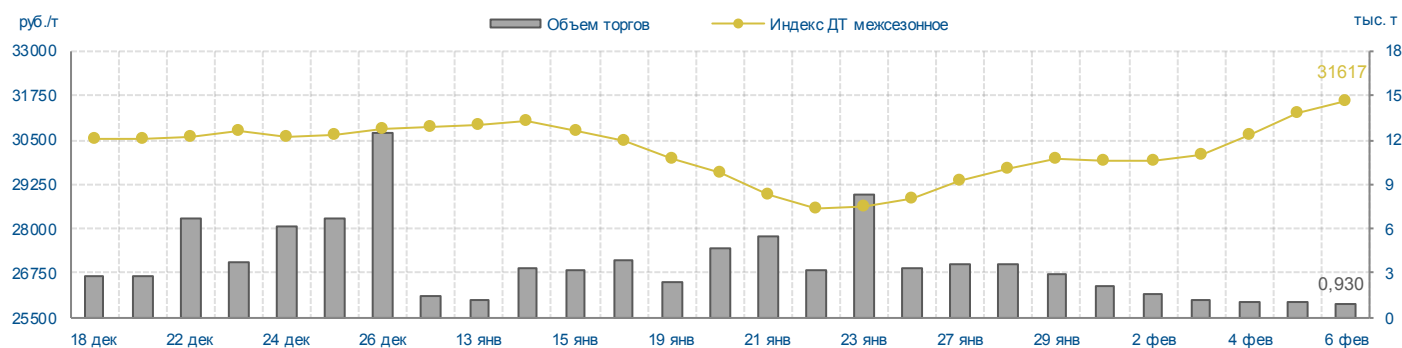


Структура рынка

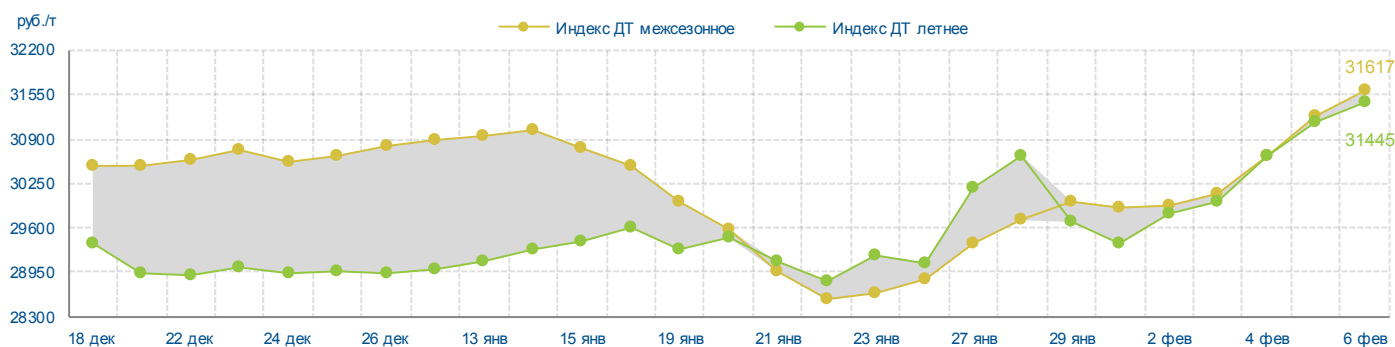


Индекс ДТ межсезонное (Владимир)

	6 фев. 2015 г		С начала месяца	С начала года	среднее 2 - 6 фев. 2015 г	
	+/-	30 янв. 2015 г			+/-	среднее 26 - 30 янв. 2015 г
Индекс, руб./т	31617	+1711	+1678	+730	30711	+1149
Объем торгов, учитываемых при расчете, тонн	930	-1205	5850	58335	5850	-9685



		30 янв. 2015 г	2 фев. 2015 г	3 фев. 2015 г	4 фев. 2015 г	5 фев. 2015 г	6 фев. 2015 г
ДТ межсезонное/ ДТ летнее	руб./т	+533	+131	+123	-14	+112	+172
	%	+1,8	+0,4	+0,4	-0,0	+0,4	+0,5



Итоги биржевых торгов

Базис	Способ поставки	Сегмент рынка	MIN предл., руб./т	MAX спрос, руб./т	Сделки						
					Кол-во, ед.	Объем, тонн	Средневзвешенная цена			MIN цена, руб./т	MAX цена, руб./т
							руб./т	руб./т	+/-		
Волгоград-ЛУКОЙЛ	жд	ПР	34900	34900	10	3600	34900	34900	+1676	34900	34900
		ВР	-		0	-	-			-	-
Саратов-Роснефть	жд	ПР	28050	30000	24	1680	28664	28710	+977	28050	29551
		ВР	29100		1	60	30000			30000	30000
ст. Новоярославская	жд	ПР	29100	31000	19	1500	29880	29880	+1091	29100	31000
		ВР	33500		0	-	-			-	-
ст. Стенькино 2	жд	ПР	28900	30100	7	660	28964	28964	+515	28900	29150
		ВР	-		0	-	-			-	-
ст. Яничкино	жд	ПР	29100	30801	20	1950	29820	29820	+971	29100	30800
		ВР	-		0	-	-			-	-
БП1 Владимир - ст. Владимир	жд	ПР	-	30500	0	-	-	-	-	-	-
		ВР	-		0	-	-			-	-
ст. Биклянь	жд	ПР	29618	27800	0	-	-	-	-	-	-
		ВР	30000		0	-	-			-	-
ст. Комбинатская	жд	ПР	-	-	0	-	-	-	-	-	-
		ВР	30500		0	-	-			-	-
ст. Новая Еловка	жд	ПР	-	28500	0	-	-	-	-	-	-
		ВР	-		0	-	-			-	-

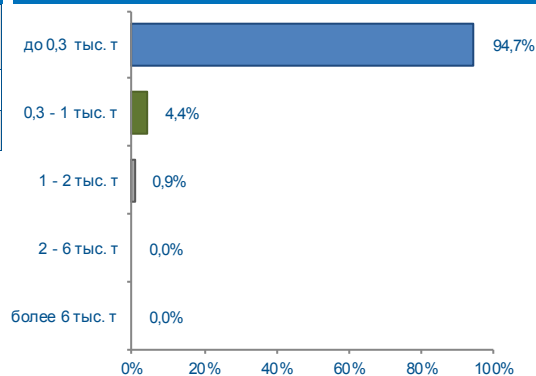
ДИЗЕЛЬНОЕ ТОПЛИВО ЗИМНЕЕ

2 - 6 февраля 2015 г

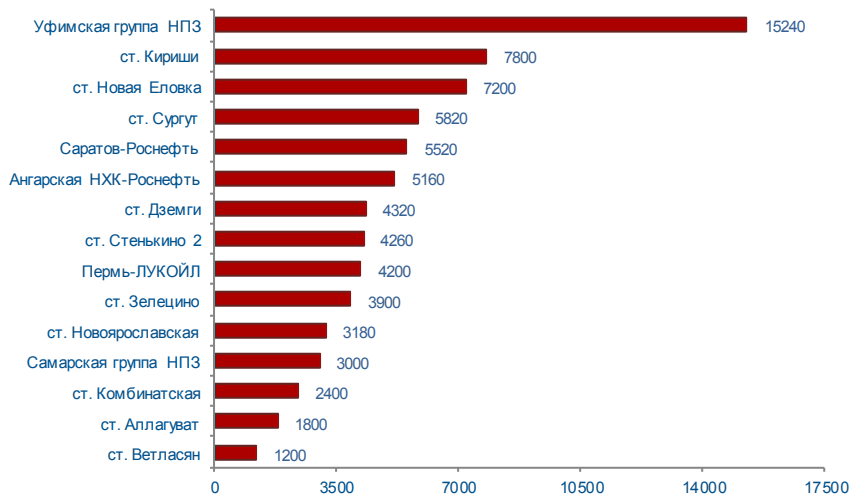


	2 - 6 февраля 2015 г		Всего с начала месяца	Всего с начала года
Объем торгов, тонн	76130	+9815	76130	264575
Количество сделок, ед.	588	+100	588	1851

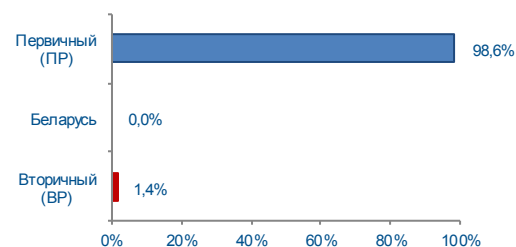
Структура сделок



Объем торгов на базисах (рейтинг-15), тонн

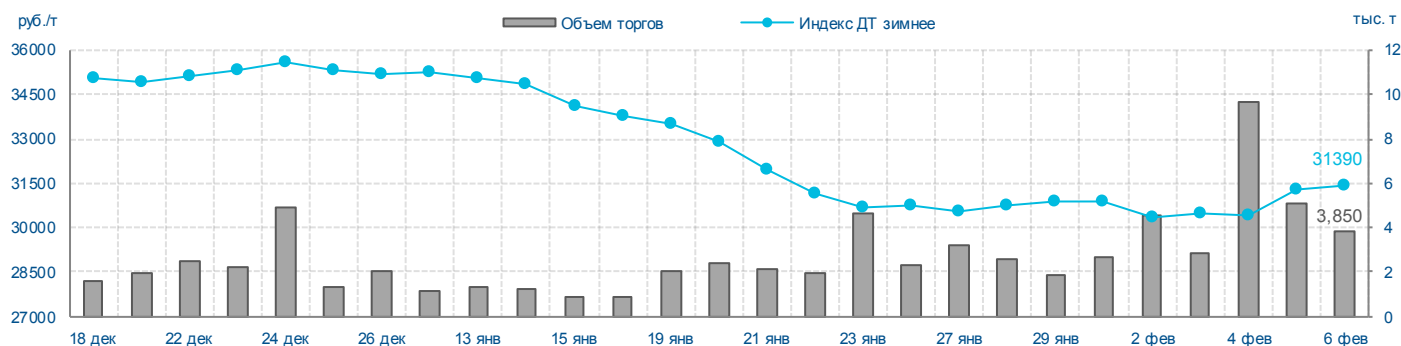


Структура рынка



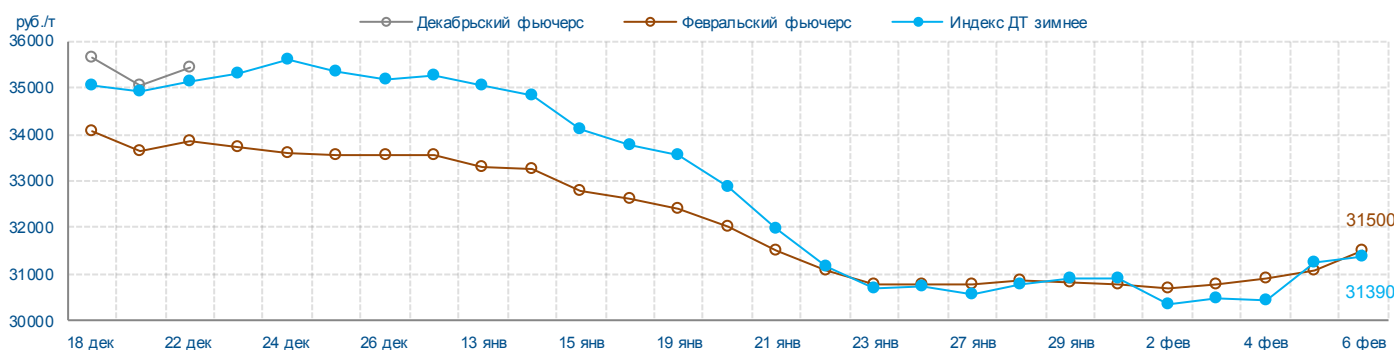
Индекс ДТ зимнее (Владимир)

	6 фев. 2015 г		С начала месяца	С начала года	среднее 2 - 6 фев. 2015 г	
	+/-	30 янв. 2015 г			+/-	среднее 26 - 30 янв. 2015 г
Индекс, руб./т	31390	+474	+1059	-3874	30769	-3
Объем торгов, учитываемых при расчете, тонн	3850	+1195	25970	56975	25970	+13415



Итоги торгов срочного рынка

Базовый актив	Код серии инструмента	Исполнение	Расчетная цена на 06.02.15	Изменение за неделю, %	Объем сделок, контрактов	Объем сделок, руб.	Кол-во сделок, шт.	Открытые позиции на 06.02.15, контрактов	+/- к открытым позициям на 30.01.15
Индекс ДТ зимнее	FSIDTZVLI25	фев.2015	31500	+2,34	1450	44 799 500	29	1000	+550

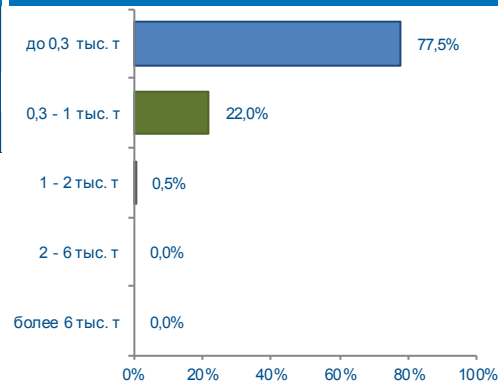


Итоги биржевых торгов

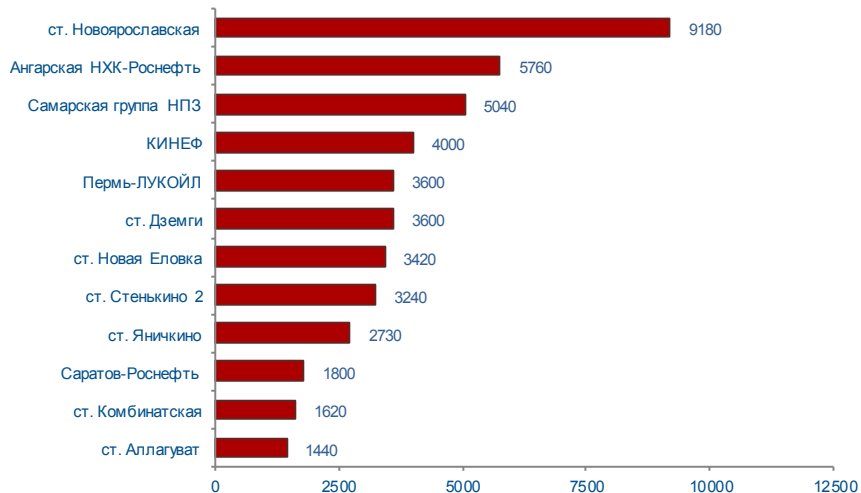
Базис	Способ поставки	Сегмент рынка	MIN предл., руб./т	MAX спрос, руб./т	Сделки						
					Кол-во, ед.	Объем, тонн	Средневзвешенная цена			MIN цена, руб./т	MAX цена, руб./т
							руб./т	руб./т	+/-		
Ангарская НХК-Роснефть	жд	ПР	31000	31000	65	5160	31000	31000	-241	31000	31000
		ВР	32000		0	-	-			-	
Пермь-ЛУКОЙЛ	жд	ПР	33800	34150	10	4200	34150	34150	0	34150	34150
		ВР	-		0	-	-			-	
Самарская группа НПЗ	жд	ПР	28200	30200	35	3000	28611	28611	-337	28200	30000
		ВР	30200		0	-	-			-	
Саратов-Роснефть	жд	ПР	28200	29801	48	5520	28715	28715	+255	28200	29801
		ВР	29900		0	-	-			-	
ст. Аллагуват	жд	ПР	28000	33300	16	1800	29217	29217	-190	28000	33300
		ВР	-		0	-	-			-	
ст. Ветласяя	жд	ПР	37000	37000	5	1200	37000	37000	0	37000	37000
		ВР	-		0	-	-			-	
ст. Дземги	жд	ПР	32600	32650	48	4320	32604	32604	-1129	32600	32650
		ВР	33600		0	-	-			-	
ст. Зелецино	жд	ПР	34700	35050	10	3900	34888	34888	+13	34700	35050
		ВР	-		0	-	-			-	
ст. Кириши	жд	ПР	33833	34279	7	7260	33855	33880	+47	33833	34279
		ВР	34220		1	540	34220			34220	
ст. Комбинатская	жд	ПР	28600	31000	29	2400	29015	29015	-1665	28600	31000
		ВР	-		0	-	-			-	
ст. Новая Еловка	жд	ПР	30000	31000	76	7140	30173	30180	-240	30000	30314
		ВР	31000		1	60	31000			31000	
ст. Новоярославская	жд	ПР	30600	31100	45	3180	30852	30852	+203	30600	31100
		ВР	32850		0	-	-			-	
ст. Стенькино 2	жд	ПР	29050	30351	43	4260	29443	29443	+291	29050	30010
		ВР	-		0	-	-			-	
ст. Сургут	жд	ПР	32501	34500	35	5820	33643	33643	-1530	32501	34500
		ВР	-		0	-	-			-	
ст. Черепаново	жд	ПР	-	31200	0	-	-	31025	-	-	-
		ВР	31000		2	480	31025			31000	31200
ст. Яничкино	жд	ПР	29100	30515	10	650	29740	29740	+593	29100	30500
		ВР	32200		0	-	-			-	
Уфимская группа НПЗ	жд	ПР	28200	29600	102	15240	28491	28491	-589	28200	29600
		ВР	29300		0	-	-			-	
ст. Биклянь	жд	ПР	30118	30000	0	-	-	-	-	-	-
		ВР	31200		0	-	-			-	
ст. Иня-Восточная	жд	ПР	35500	-	0	-	-	-	-	-	-
		ВР	34000		0	-	-			-	
КИНЕФ	авто	ПР	-	35000	0	-	-	-	-	-	-
		ВР	35518		0	-	-			-	
НБ Красный Яр	авто	ПР	36500	-	0	-	-	-	-	-	-
		ВР	34000		0	-	-			-	
НБ Красный Яр	резервуар	ПР	-	-	0	-	-	-	-	-	-
		ВР	34000		0	-	-			-	

	2 - 6 февраля 2015 г		Всего с начала месяца	Всего с начала года
Объем торгов, тонн	45430	-11360	45430	173245
Количество сделок, ед.	182	-33	182	622

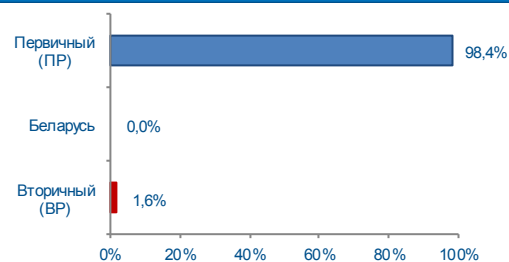
Структура сделок



Объем торгов на базисах (рейтинг-15), тонн

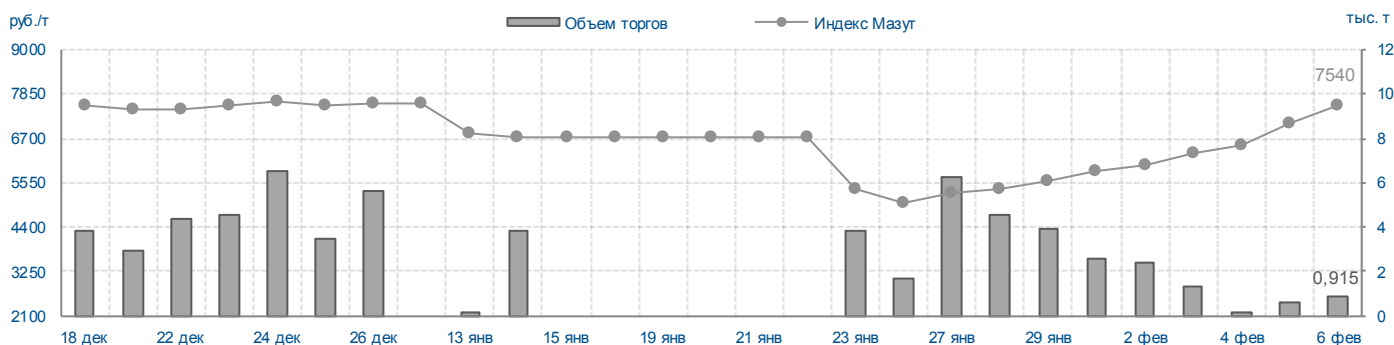


Структура рынка



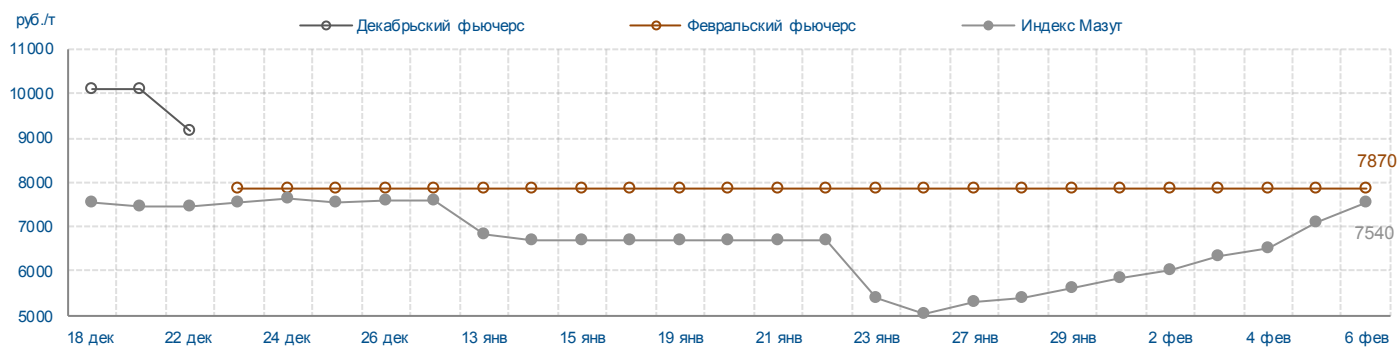
Индекс Мазут (Владимир)

	6 фев. 2015 г		С начала месяца	С начала года	среднее 2 - 6 фев. 2015 г	
	+/-	30 янв. 2015 г			+/-	среднее 26 - 30 янв. 2015 г
Индекс, руб./т	7540	+1700	+1513	-72	6703	+1271
Объем торгов, учитываемых при расчете, тонн	915	-1680	5400	32250	5400	-13650



Итоги торгов срочного рынка

Базовый актив	Код серии инструмента	Исполнение	Расчетная цена на 06.02.15	Изменение за неделю, %	Объем сделок, контрактов	Объем сделок, руб.	Кол-во сделок, шт.	Открытые позиции на 06.02.15, контрактов	+/- к открытым позициям на 30.01.15
Индекс Мазут	FSIMZTVLI25	фев.2015	7870	0,00	0	0	0	0	0



Итоги биржевых торгов

Базис	Способ поставки	Сегмент рынка	MIN предл., руб./т	MAX спрос, руб./т	Сделки						
					Кол-во, ед.	Объем, тонн	Средневзвешенная цена			MIN цена, руб./т	MAX цена, руб./т
							руб./т	руб./т	+/-		
Ангарская НХК-Роснефть	жд	ПР	6500	9200	24	5760	8368	8368	+2469	6500	9200
		ВР	-		0	-	-			-	-
Пермь-ЛУКОЙЛ	жд	ПР	5112	6950	8	3600	6338	6338	+2044	5112	6840
		ВР	-		0	-	-			-	-
Самарская группа НПЗ	жд	ПР	4300	6701	26	5040	5117	5117	+1267	4300	6320
		ВР	-		0	-	-			-	-
Саратов-Роснефть	жд	ПР	4600	6600	10	1800	5215	5215	+844	4600	6600
		ВР	-		0	-	-			-	-
ст. Аллагуват	жд	ПР	3680	6850	8	1440	4286	4286	+1023	3680	5100
		ВР	-		0	-	-			-	-
ст. Дземги	жд	ПР	10000	12750	13	3600	12134	12134	+2198	10000	12750
		ВР	-		0	-	-			-	-
ст. Комбинатская	жд	ПР	3300	5060	9	1620	3959	3959	+1378	3300	4940
		ВР	-		0	-	-			-	-
ст. Новая Еловка	жд	ПР	5150	7200	14	2880	6588	6592	+1509	5150	7200
		ВР	6250		3	540	6617			6300	6800
ст. Новоярославская	жд	ПР	5200	8000	37	9000	6390	6422	+1562	5200	7750
		ВР	8000		1	180	8000			8000	8000
ст. Стенькино 2	жд	ПР	4700	7081	16	3240	5892	5892	+1677	4700	7071
		ВР	-		0	-	-			-	-
ст. Яничкино	жд	ПР	5050	7236	10	2730	5712	5712	+1359	5050	7201
		ВР	-		0	-	-			-	-
ст. Биклянь	жд	ПР	5618	-	0	-	-	-	-	-	-
		ВР	-		0	-	-			-	-
ст. Ветласянь	жд	ПР	-	8400	0	-	-	-	-	-	-
		ВР	-		0	-	-			-	-
ст. Зелецино	жд	ПР	-	7000	0	-	-	-	-	-	-
		ВР	-		0	-	-			-	-
ст. Кириши	жд	ПР	9027	-	0	-	-	-	-	-	-
		ВР	9500		0	-	-			-	-
ст. Цильна	жд	ПР	-	5700	0	-	-	-	-	-	-
		ВР	5800		0	-	-			-	-
КИНЕФ	авто	ПР	12036	12036	3	4000	12036	12036	-	12036	12036
		ВР	-		0	-	-			-	-
НБ Мазутное хозяйство ХЭЛП-ОЙЛ	авто	ПР	-	-	0	-	-	-	-	-	-
		ВР	9500		0	-	-			-	-