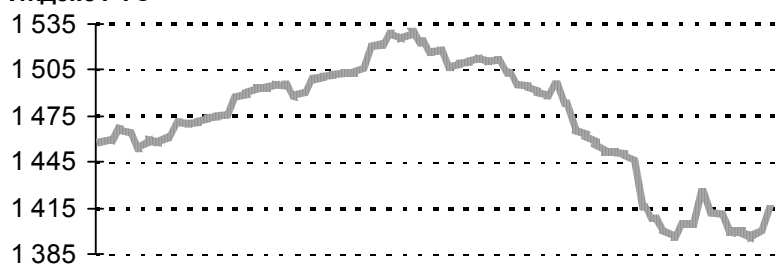


Индекс РТС

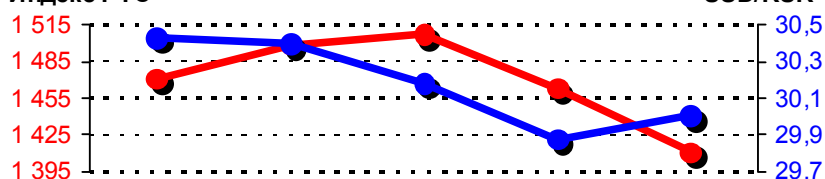
Индекс РТС



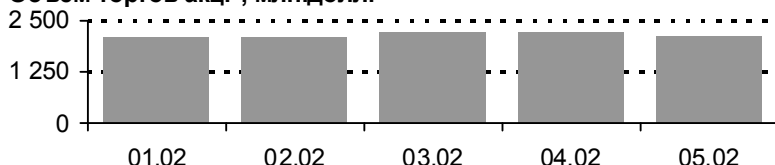
За неделю с 1 по 5 февраля 2010г российский рынок акций продемонстрировал отрицательную динамику.

Индекс РТС понизился на 4,25% до 1 411,14 (1 473,81 на 29 января 2010г). По состоянию на конец недели Индекс РТС был на 2,32% ниже своего закрытия месяц назад (1 444,61 на 31 декабря 2009г) и находился на 175,01% выше аналогичного показателя год назад (513,12 на 5 февраля 2009г). Курс доллара США по отношению к рублю за прошедшую неделю понизился на 1,18%.

Индекс РТС



Объем торгов акц.*, млн.долл.



* с учетом внебиржевых сделок

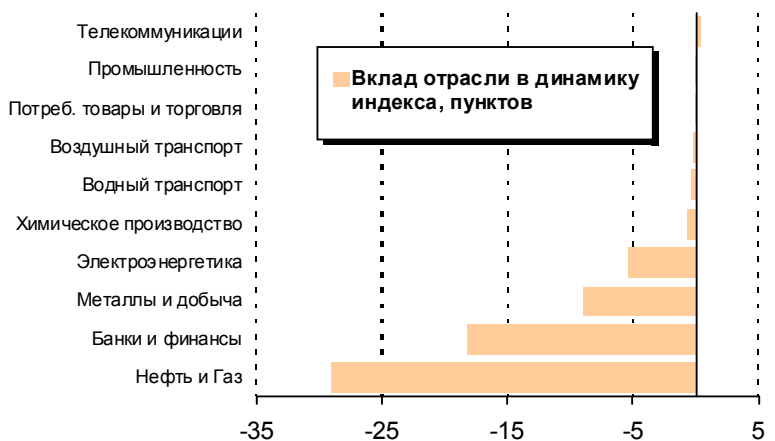
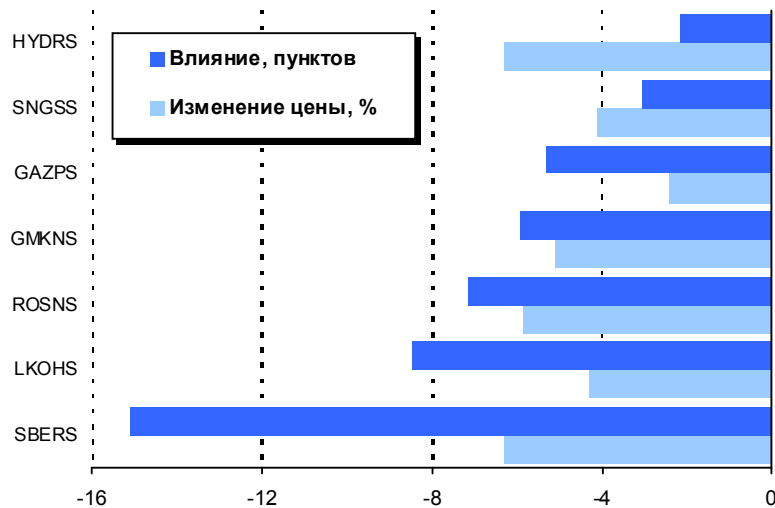
По итогам недели 35 из 50 акций, входящих в Индекс РТС, оказали на него отрицательное воздействие (-64,16 пункта), 9 ценных бумаг повлияли положительно (+1,48 пункта). Цена 6 ценных бумаг за неделю не изменилась.

Наиболее отрицательно на динамике Индекса РТС отразилось понижение цен обыкновенных акций ОАО Сбербанк России, их вклад составил -15,13 индексных пункта, ОАО ЛУКОЙЛ (-8,49 пункта), ОАО Роснефть (-7,14 пункта).

Наибольшее положительное влияние на Индекс РТС оказал рост цены обыкновенных акций ОАО Сибирьтелеком (+0,33 пункта).

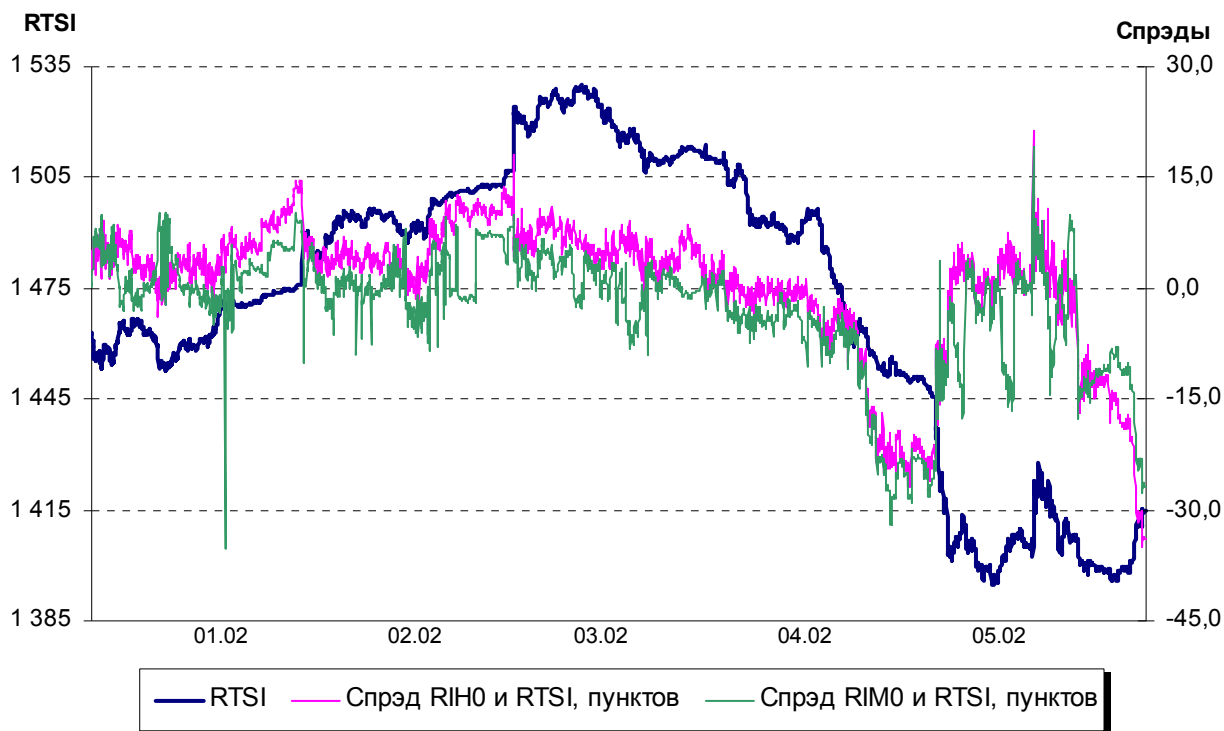
На нефтегазовый сектор приходится 49,43% суммарной капитализации Индекса РТС. Среди остальных отраслей выделяются финансовый сектор (вес в индексе 20,14%) и металлургия (15,22%).

Наибольший вклад в падение Индекса РТС по итогам недели внесли: нефтегазовый сектор (-29,03 пункта), финансовый сектор (-18,26 пункта) и металлургия (-8,94 пункта).



Фьючерсные контракты на Индекс РТС

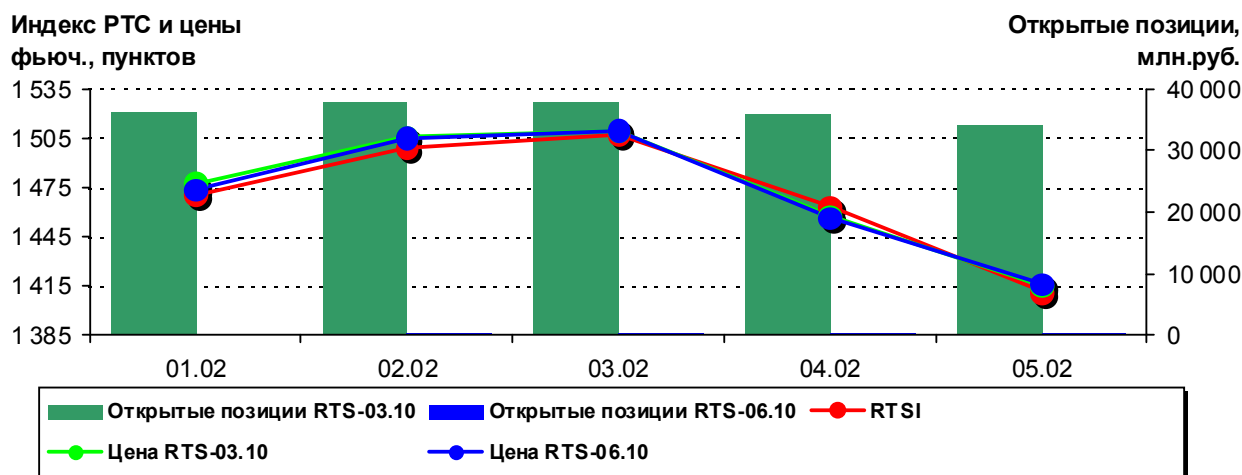
За неделю с 1 по 5 февраля 2010г. объем торгов производными на Индекс РТС составил 403,1 млрд. рублей или 4,55 млн. контрактов. Фьючерсы на Индекс РТС остаются наиболее ликвидными срочными контрактами, на них на прошлой неделе приходилось 76,83% от совокупного оборота FORTS (Фьючерсы и Опционы в РТС) в денежном выражении.



Индекс РТС за прошедшую неделю понизился на 4,25%, при этом мартовские фьючерсы подешевели на 4,47%, июньские – на 4,32%.

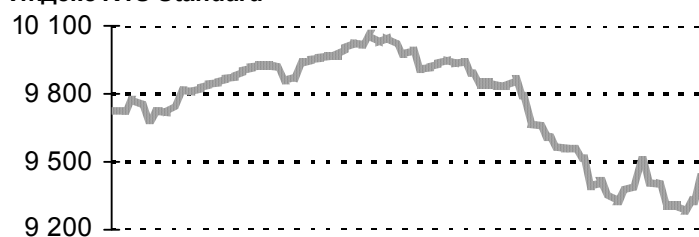
На прошлой неделе фьючерсы на Индекс РТС торговались в целом выше спота. К концу недели контанго по мартовским фьючерсам составило 3,46 пункта, а июньские контракты были выше основного индикатора фондового рынка, Индекса РТС, на 4,61 пункта.

Суммарный объем открытых позиций в контрактах по индексным фьючерсам за неделю вырос на 5,39%.

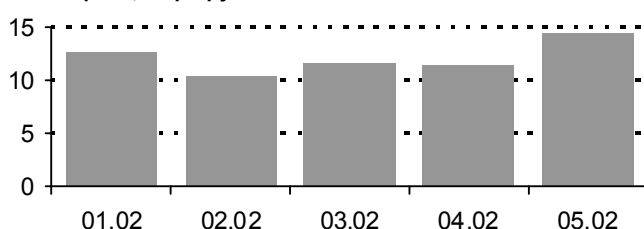


Индекс RTS Standard

Индекс RTS Standard

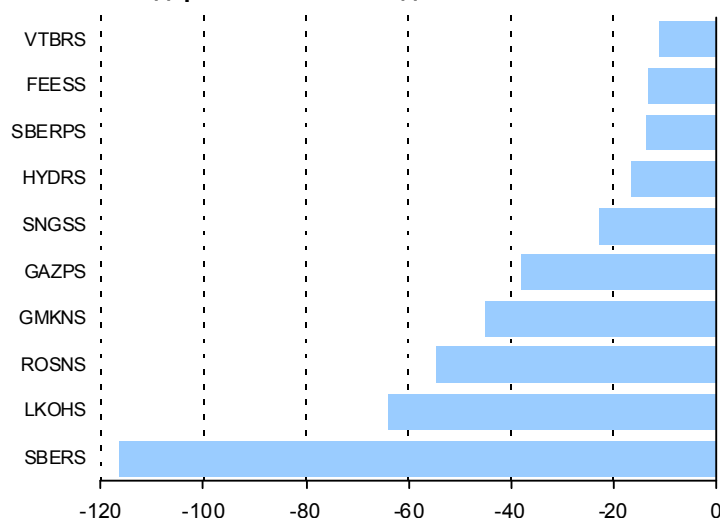


Объем торгов, млрд.руб.*

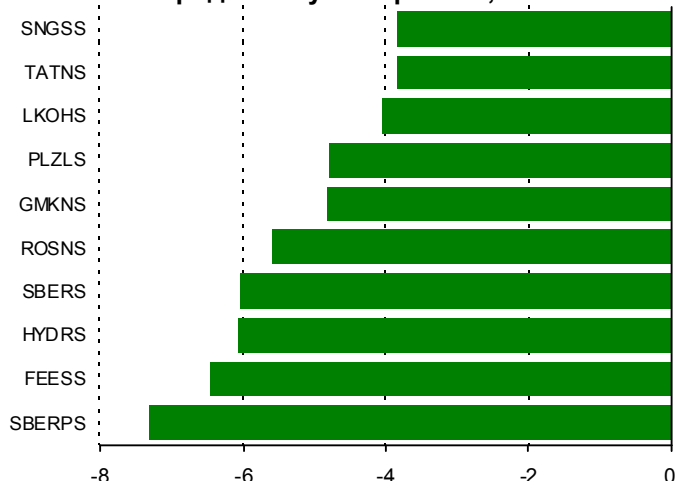


* по акциям из состава Индекса RTS Standard

Лидеры влияния на Индекс RTS Standard



Лидеры роста-падения цены среди "голубых фишек", %



За неделю с 1 по 5 февраля 2010г. рублевый Индекс RTS Standard продемонстрировал отрицательную динамику.

Индекс RTS Standard понизился на 4,33% до 9 401,63 (9 827,37 на 29 января 2010г). По состоянию на конец недели Индекс RTS Standard был на 1,75% ниже своего закрытия месяц назад (9 568,83 на 31 декабря 2009г) и находился на 126,25% выше аналогичного показателя год назад (4 155,44 на 5 февраля 2009г).

По итогам недели 14 из 15 акций, входящих в Индекс РТС, оказали на него отрицательное воздействие (-426,01 пункта), 1 ценная бумага повлияла положительно (+0,27 пункта).

Наиболее негативно на динамике Индекса RTS Standard отразилось понижение цен обыкновенных акций ОАО Сбербанк России, их вклад составил -116,53 индексных пункта, ОАО ЛУКОЙЛ (-63,94 пункта), ОАО НК Роснефть, (-54,74 пункта).

Положительное влияние на Индекс РТС оказало повышение цены обыкновенных акций ОАО Уралкалий, (+0,27 пункта).

Среди «голубых фишек» наибольшее падение продемонстрировали привилегированные акции ОАО Сбербанк России, понижение цен которых составило 7,32%, обыкновенные акции ОАО ФСК ЕЭС – 6,45%, и ОАО РусГидро – 6,05%.

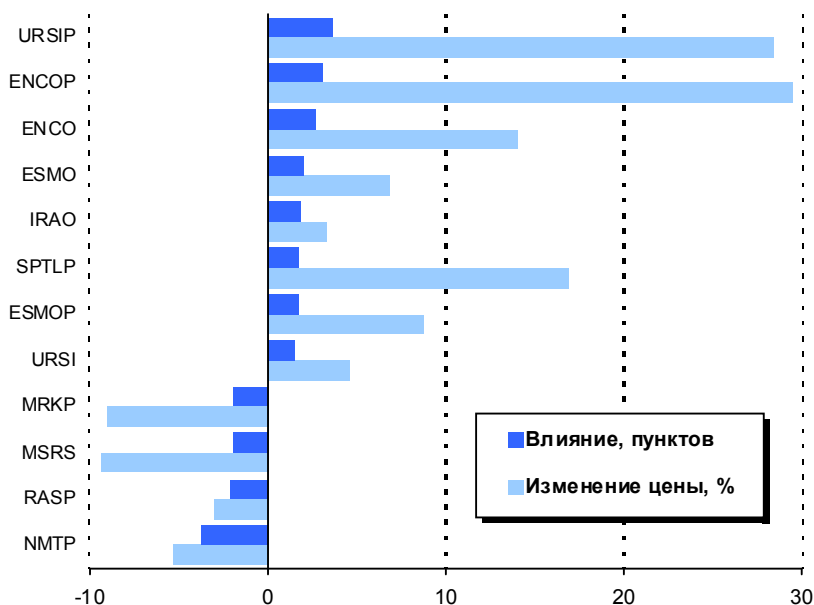
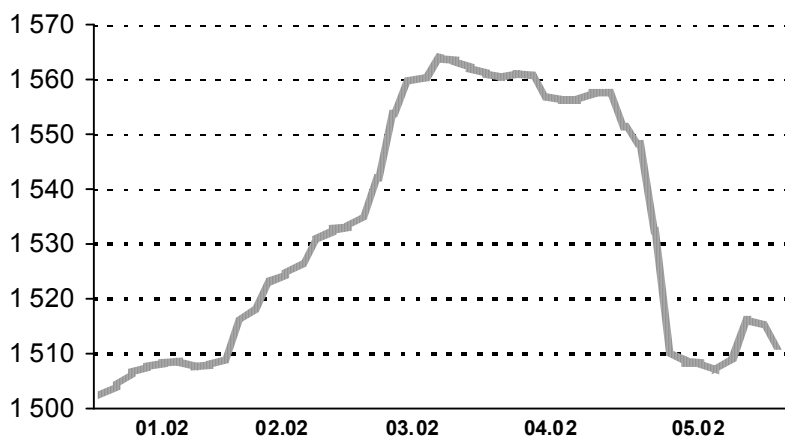
Повышение продемонстрировали только обыкновенные акции ОАО Уралкалий, которое составило 0,11%.

На нефтегазовый сектор приходится 55,11% суммарной капитализации Индекса RTS Standard. Среди остальных отраслей выделяются финансовый сектор (вес в индексе 24,24%) и металлургия (13,15%).

Код акции	Наименование	Вес в Индексе RTS Standard, %	Вес в Индексе РТС, %
SBERS	Сбербанк, ао	19,28%	15,94%
SBERS	Сбербанк, ап	1,81%	1,50%
GAZPS	Газпром	18,36%	15,18%
LKONS	ЛУКОЙЛ	16,17%	13,37%
ROSNS	Роснефть	9,87%	8,16%
GMKNS	Нор. никель	9,51%	7,86%
SNGSS	Сургутнефтегаз, ао	6,13%	5,07%
SNGSPS	Сургутнефтегаз, ап	2,10%	1,73%
VTBRS	Банк ВТБ	3,15%	2,61%
URKAS	Уралкалий	2,69%	2,21%
HYDRS	РусГидро	2,76%	2,28%
TATNS	Татнефть	2,49%	2,06%
PLZLS	Полюс Золото	2,25%	1,86%
FEES	ФСК ЕЭС	2,05%	1,69%
CHMFS	Северсталь	1,40%	1,15%
Всего		100,00%	82,66%

Второй эшелон

Индекс РТС-2



Отраслевая структура Индекса РТС-2



За неделю с 1 по 5 февраля 2010г. рынок акций «второго эшелона» показал положительную динамику.

Индекс РТС-2 за неделю повысился на 0,49% до отметки 1 511,51 (1 504,12 на 29 января 2010г). По состоянию на конец недели Индекс РТС-2 был на 5,90% выше относительно своего закрытия месяц назад (1 427,28 на 31 декабря 2009г), и находился на 249,85% выше аналогичного показателя год назад (432,04 на 5 февраля 2009г).

По результатам недели 23 из 70 ценных бумаг, входящих в Индекс РТС-2, оказали на его динамику положительное влияние (+26,25 пункта), 21 ценная бумага повлияли отрицательно (-18,86 пункта). Цена 26 ценных бумаг за неделю осталась неизменной.

Наиболее позитивно отразилось на динамике Индекса акций «второго эшелона» по итогам недели повышение цен на привилегированные акции ОАО Уралсвязьинформ (+3,60 индексных пункта), ОАО Сибирь-телеком (+3,15 пункта) и обыкновенные акции ОАО Сибирь-телеком (+2,67 пункта).

Наиболее отрицательно на Индекс РТС-2 повлияло понижение цены обыкновенных акций ОАО Новороссийский морской торговый порт (-3,73 пункта).

Наибольший вес в Индексе «второго эшелона» занимают следующие сектора экономики: электроэнергетика (27,5%), телекоммуникации (16,4%) и потребительский сектор (15,8%).

Наибольший вклад в рост Индекса РТС-2 внесли ценные бумаги телекоммуникаций (+19,73 пункта), сектора производства ядерных материалов (+0,45 пункта) и промышленности (+0,01 пункта).

Семейство индексов РТС

Индекс	Значение 05.02.10	Изменение за период, %			
		неделя	месяц	квартал	год
Индекс РТС	1411,14	-4,25%	-2,32%	4,62%	175,01%
Индекс RTS Standard	9401,63	-4,33%	1,75%	8,20%	126,25%
Индекс РТС-2	1511,51	0,49%	5,90%	18,27%	249,85%
Индекс РТС Нефти и Газа	174,91	-4,08%	-5,97%	-4,06%	106,73%
Индекс РТС Потребительских товаров и розничной торговли	247,83	-0,20%	2,66%	15,13%	292,32%
Индекс РТС Металлов и добычи	234,59	-3,32%	2,45%	6,06%	178,91%
Индекс РТС Промышленности	134,32	0,02%	-0,52%	0,77%	211,72%
Индекс РТС Электроэнергетики	215,31	-4,83%	5,39%	12,32%	282,43%
Индекс РТС Телекоммуникаций	202,94	3,68%	6,64%	23,49%	164,07%
Индекс РТС Финансов	385,56	-2,76%	4,32%	14,26%	267,69%

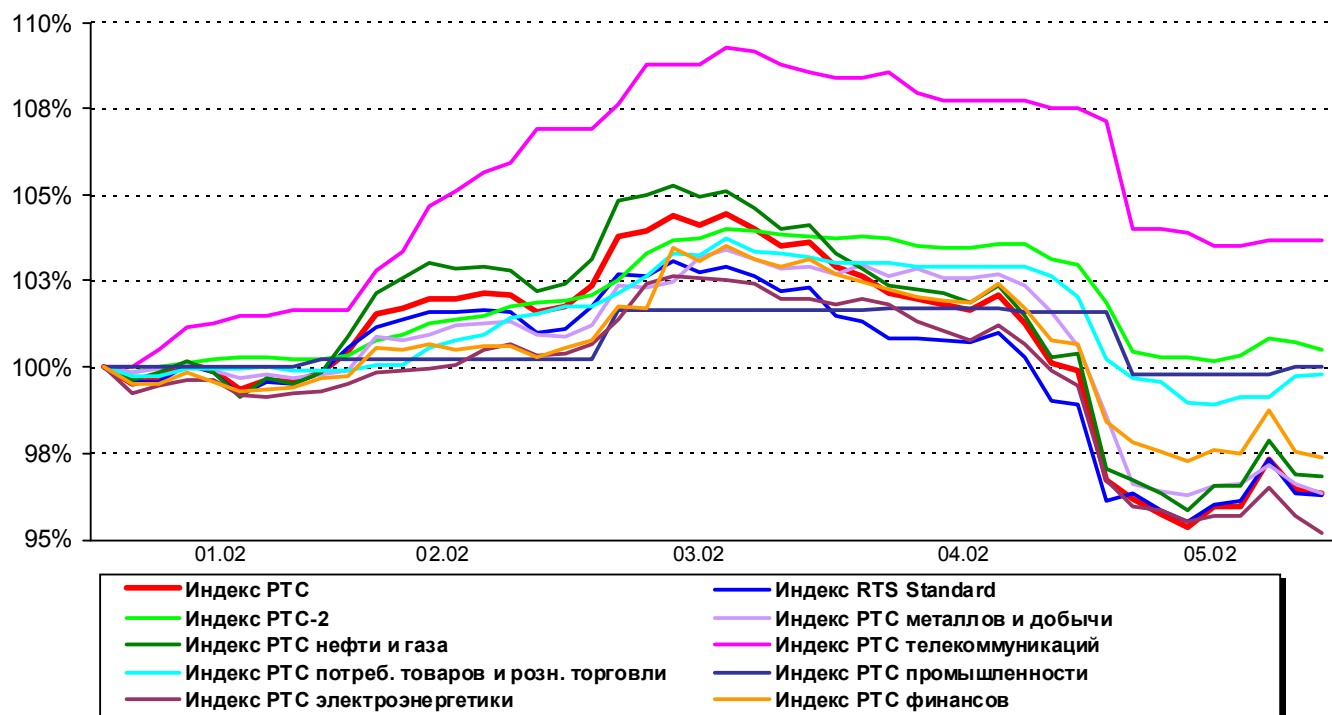
Индекс РТС понизился за неделю на 4,25% до 1 411,14 (1 473,81 на 29 января 2010г). Индекс RTS Standard (индекс «голубых фишек») понизился на 4,33% до 9 401,63 (9 827,37 на 29 января 2010г).

На прошедшей неделе большинство ключевых секторов экономики, представленных на российском фондовом рынке, показали отрицательную динамику.

Курс доллара США по отношению к рублю за прошедшую неделю опустился на 1,18% до отметки 30,01 рубля за доллар (30,36 на 29 января 2010г.).

Лидером понижения стала электроэнергетика: Индекс РТС Электроэнергетики понизился на 4,83%. Существенное понижение продемонстрировали нефтегазовый сектор и металлургия: Индекс РТС Нефти и Газа потерял в весе 4,08%, а Индекс РТС Металлов и добычи опустился на 3,32%.

Лидером роста стали телекоммуникации: за неделю Индекс РТС Телекоммуникаций прибавил в весе 3,68%.



Семейство индексов РТС включает основной индикатор фондового рынка – Индекс РТС, индекс «голубых фишек» – Индекс RTS Standard, индекс акций «второго эшелона» – Индекс РТС-2 и отраслевые индексы.

Принципы расчета. Индексы РТС относятся к типу взвешенных по капитализации фондовых индексов. В основе формулы их расчета лежит отношение суммарной рыночной капитализации акций, включенных в список индекса, к аналогичному показателю на начальную дату. Индексы РТС рассчитываются в течение торговой сессии каждые 15 секунд по ценам сделок и заявок рынков RTS Classica и RTS Standard.

Индекс РТС – индикатор широкого рынка, рассчитывается на основании цен 50 ликвидных акций наиболее капитализированных российских эмитентов, что позволяет наиболее точно отражать изменения всего фондового рынка России. Расчет индекса осуществляется на основе цен акций, выраженных в долларах США.

Индекс RTS Standard является индикатором рынка наиболее ликвидных акций российских компаний или так называемых «голубых фишек». Индекс рассчитывается на основании цен сделок и котировок 15-ти наиболее ликвидных акций российского фондового рынка. Расчет индекса ведется на основании цен акций, выраженных в рублях.

Индекс РТС-2 – это индикатор, который характеризует динамику цен акций эмитентов со средним и начальным уровнем капитализации. Число инструментов, которые могут быть включены в состав индекса, жестко не ограничены. Индекс рассчитывается на основе цен акций, выраженных в долларах США.

Отраслевые индексы отражают изменения цен акций, эмитенты которых относятся к соответствующему сектору экономики, представленному на российском фондовом рынке. В их состав входит, как правило, от 10 до 20 ликвидных акций наиболее капитализированных эмитентов данного сектора.

Общий контроль и внесение изменений в методику расчета индексов РТС осуществляет Индексный комитет РТС, в состав которого входят аналитики ведущих российских брокерских компаний, а также представители мирового лидера в сфере предоставления независимых финансовых исследований, рейтингов и индексов, компании Standard & Poor's.

Открытое акционерное общество "Фондовая биржа РТС"

Департамент индексов и биржевой информации

Россия, 127006 г. Москва, ул. Долгоруковская, д. 38 стр. 1

Телефоны: +7(495) 705-9031, 500-3840
+7(495) 705-9032, 500-3844 (добавочный номер 17013 в тональном режиме)
Факсы: +7(495) 733-9703, 733-9515
E-mail: stat-help@rts.ru