

Аналитическое управление
Инвестиционного департамента
Шагов Олег
Аналитик
Shagov@psbank.ru

Динамика индекса РТС RTSI *)



Динамика индекса РТС RTS2 *)



Панорама

Краткий обзор рынков акций

за период с 28 марта по 3 апреля 2011 г.

Понедельник 4 апреля 2011 г.

Ключевые индикаторы рынка

| Тикер | 1 апр | 3м max | 3м min | 12м max | 12м min |
|---------------|--------|--------|--------|---------|---------|
| Россия (RTSI) | 2077 | 2077 | 1770 | 2077 | 1227 |
| США (DJI) | 12377 | 12391 | 11613 | 12391 | 9686 |
| Китай (SSEC) | 2967 | 3002 | 2677 | 3166 | 2364 |
| Нефть (WTI) | 107,9 | 107,9 | 84,3 | 107,9 | 68,0 |
| Золото (спот) | 1426,4 | 1437,8 | 1322,1 | 1437,8 | 1119,8 |
| Libor \$ 3М,% | 0,30 | 0,31 | 0,30 | 0,54 | 0,28 |
| Mibor 3М,% | 7,41 | 7,41 | 7,41 | 7,41 | 7,41 |
| EUR/USD | 1,421 | 1,422 | 1,293 | 1,422 | 1,195 |
| USD/RUR | 28,25 | 30,71 | 28,18 | 31,80 | 28,18 |

Мировые рынки акций

Ведущие индексы Европы и США по итогам торгов на прошедшей неделе выросли: немецкий DAX (+3,4%), французский CAC 40 (+2,1%), британский FTSE-100 (+1,8%), американские DJIA (+1,3%), SP500 (+1,4%), Nasdaq Composite (+1,7%).

[См. стр. 3](#)

Российский рынок акций

Рынок акций РФ на прошедшей неделе показал преимущественное повышение котировок по спектру наиболее ликвидных ценных бумаг, а количество выросших в цене выпусков примерно вдвое превысило количество упавших. Ведущие российские фондовые индексы за неделю прибавили: ММВБ (+2,0%) и РТС(+1,7%), обновив на неделе свои максимальные значения в текущем году.

[См. стр. 4](#)

Динамика отраслевых индексов

В отраслевом спектре на минувшей неделе отмечалась преимущественно позитивная динамика. Наибольшим повышением за неделю в РТС выделились индексы секторов "Телеком" (+2,7%), "Потребительский" (+2,5%) и "Промышленность" (+2,5%).

[См. стр. 5](#)

Новости недели

Инфляция в России за период с 22 по 28 марта с. г. составила 0,1%, с начала месяца - 0,5%, с начала года - 3,7%, сообщил Росстат.

[См. стр. 2](#)

Календарь событий сегодня:

Еврозона: Индекс текущих условий Sentix.
Еврозона: Индекс цен производителей.

[См. стр. 6](#)

Показатели банковской ликвидности

| Показатели банковской ликвидности | Изменение | | |
|---|-----------|-------|-------|
| Остатки на к/с банков *) | 550,3 | 537,0 | 13,3 |
| Депозиты банков в ЦБ *) | 846,7 | 693,6 | 153,1 |
| Сальдо операций ЦБ РФ *) | 588,8 | 476,1 | 112,7 |
| *) в млрд. руб. на дату (04.04.11) (28.03.11) | | | |

*) По данным РТС (www.rts.ru)

Макроэкономика и банковская система

Инфляция в России за период с 22 по 28 марта с. г. составила 0,1%, с начала месяца - 0,5%, с начала года - 3,7%, сообщил Росстат. В прошлом году на отчетный период инфляция с начала месяца составила 0,6%, с начала года - 3,2%, в целом за март - 0,6%. По итогам 2010 г. инфляция в России составила 8,8%, за 2009 г. - также 8,8%.

Комментарий: В марте текущего года продолжилось начавшееся в еще феврале снижение темпов роста потребительских цен. Замедление роста цен в марте наблюдается по всем компонентам потребительской корзины, включая как непродовольственные товары и услуги, так и продукты питания. Минэкономразвития РФ пока не меняет официальный прогноз по инфляции на 2011 г. в 6-7%, несмотря на сохраняющиеся на уровне прошлого года темпы роста цен. ЦБ РФ согласен с этой оценкой. По нашим оценкам, российская инфляция, скорее всего, не сможет уложиться в прогнозируемый Минэкономразвития уровень инфляции, и рост цен в 2011 году может оказаться в диапазоне 8-9%. Позитивную роль в сдерживании инфляции способно сыграть укрепление российского рубля.

ВВП РФ в IV квартале 2010 г. увеличился на 4,5% по сравнению с IV кварталом 2009 г., сообщил Росстат. Эта первая оценка Росстата квартальных данных за прошлый год. До этого Росстат распространил только годовую оценку роста ВВП за 2010 г., которая осталась неизменной - рост на 4% к 2009 г. Вместе с тем, Росстат уточнил динамику ВВП за первые три квартала 2010 года. В I квартале 2010 года ВВП вырос на 3,5% (предыдущая оценка составляла 3,1%), во II квартале - на 5% (5,2%), в III квартале - на 3,1% (2,7%). Объем ВВП России за 2010 г. был повышен и составил в текущих ценах 44,939 трлн. руб. Индекс-дефлятор по отношению к среднегодовым ценам 2009 г. составил 111,4% (предыдущая оценка - 110,3%). В IV квартале 2010 г. наибольший рост валовой добавочной стоимости наблюдался в секторе добычи полезных ископаемых - на 13,3% к IV кварталу 2009 г., в транспорте и связи - на 7,5%, в строительстве - на 6,1%. В сельском хозяйстве, охоте и лесном хозяйстве валовая добавочная стоимость снизилась в IV квартале на 7,1%, в рыболовстве и рыбноводстве - на 7,3%, в сфере операций с недвижимым имуществом, аренде и предоставлении услуг - на 1,9%.

Комментарий: В январе-феврале 2011 г. ВВП РФ увеличился на 4,4% в годовом исчислении. Минэкономразвития прогнозирует рост ВВП РФ в текущем году на уровне 4,2%. В то же время сложившиеся на высоком уровне цены на нефть, по нашим оценкам, окажут весьма позитивное влияние на экономику РФ. Причем в первой половине года рост российской экономики будет поддерживаться инвестиционным спросом, а во второй - увеличения частного потребления. Соответственно, по нашим оценкам темпы роста ВВП РФ составят 4,4-4,6%.

Новости эмитентов**Газпром: (рекомендация - *держать*):**

Правление Газпрома утвердило комплексные программу реконструкции и технического перевооружения объектов добычи газа, программу реконструкции и технического перевооружения объектов транспорта газа и подземных хранилищ, программу комплексного капитального ремонта линейной части магистральных газопроводов, а также программу реконструкции и технического перевооружения объектов переработки газа и жидких углеводородов на период 2011-2015 годов. Реализация программ позволит провести необходимую реконструкцию и модернизацию действующих производств, обеспечить поддержание объемов переработки на текущем уровне, а также будут обеспечены расширение ассортимента и повышение качества выпускаемой продукции, в том числе - его приведение в соответствие с мировыми стандартами.

Комментарий: Акции Газпрома на прошедшей неделе оказались в числе фаворитов рынка, прибавив за неделю 5,5%. Интерес инвесторов к акциям компании вызвала публикация финансовых результатов газового холдинга по РСБУ, исходя из которых можно рассчитывать на выплату газовым холдингом рекордных за его историю дивидендов. Точный размер дивидендов пока не известен - решение об этом будет принято в мае. По нашим оценкам, дивиденды Газпрома могут составить около 3 руб. за акцию.

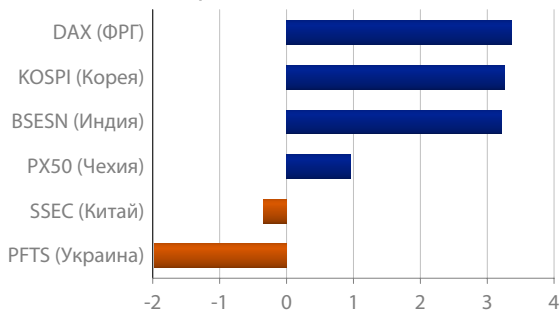
Сбербанк: (рекомендация - *держать*):

Сбербанк РФ, по неофициальным данным, планирует конвертировать в ADR около 4% акций в 2011 г., но при этом намерен согласовать программу выпуска расписок на максимально разрешенный объем - 25% от общего объема акций. Зампредправления Сбербанка А.Карамзин сообщил, что Сбербанк разослал RFP (request for proposal) в четыре банка-депозитария - BoNY Mellon, Deutsche Bank, Citibank и JP Morgan, что является первым этапом выпуска расписок. Сбербанк планирует уже в апреле определиться с выбором банка-депозитария, после чего потребуется еще до двух месяцев на техническое согласование процесса конвертации части существующих акций в депозитарные расписки. Завершить размещение банк планирует до конца июня.

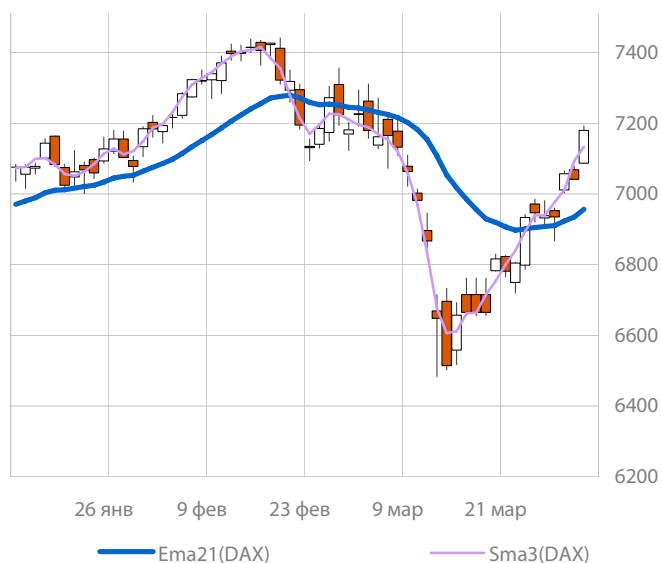
Комментарий: Обыкновенные акции Сбербанка на прошедшей неделе стали одними из лидеров повышения в отечественном финансовом секторе, прибавив за пять торговых дней 1,7% на фоне позитивных корпоративных новостей. Отметим, что согласно международной практике запуск программы депозитарных расписок способствует повышению капитализации компании на 15-25%. Вместе с тем, дополнительную уверенность у инвесторов относительно приближения приватизации 7,6% акций Сбербанка вызвало заявление главы Минэкономразвития Э.Набиуллиной о том, что пакеты Сбербанка и Совкомфлота входят в ближайшие планы приватизации.

[По материалам газет «Ведомости», «Коммерсант», а также Reuters, interfax.ru, prime-tass.ru, rbc.ru, aktm.ru и др.](#)

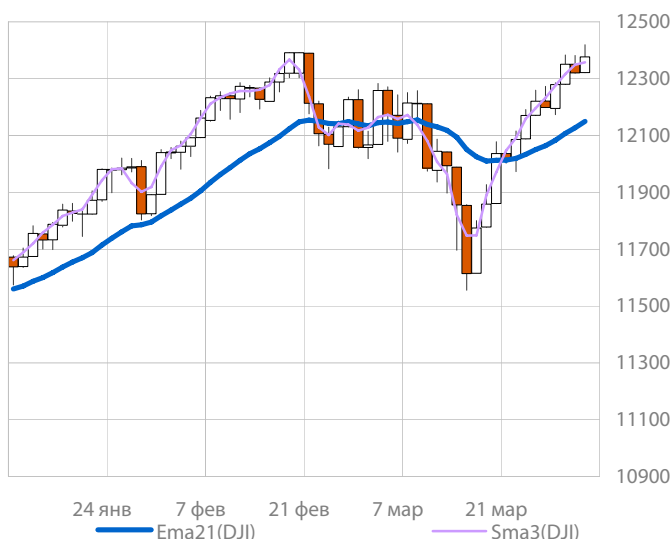
Лидеры и аутсайдеры среди ведущих мировых индексов рынков акций за неделю



Динамика индекса акций ФРГ DAX



Динамика индекса акций США DJI

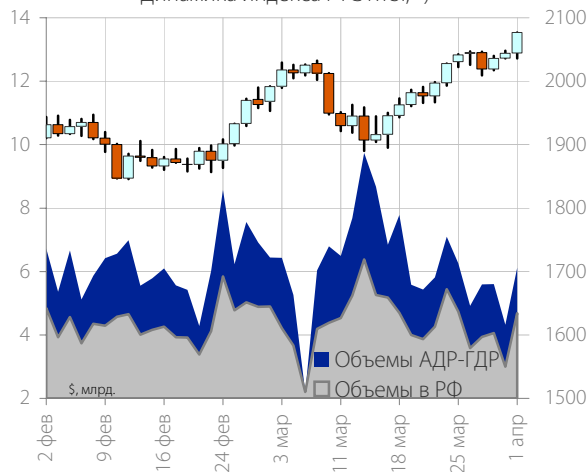


- **Ведущие индексы Европы и США** по итогам торгов на прошедшей неделе выросли: немецкий DAX (+3,4%), французский CAC 40 (+2,1%), FTSE-100 (+1,8%), американские DJIA (+1,3%), SP500 (+1,4%), Nasdaq Composite (+1,7%).

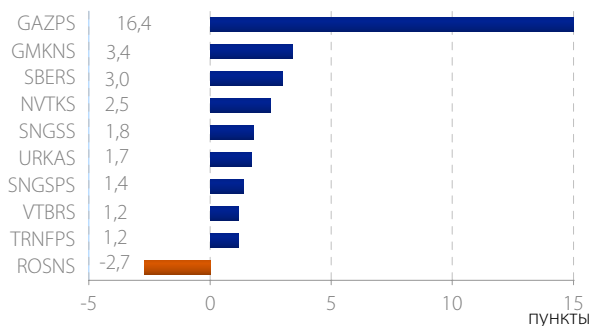
- **Европейские индексы** на минувшей неделе прибавили на фоне оптимистичных данных по рынку труда и деловой активности в Европейском регионе. В частности, как стало известно, число зарегистрированных безработных в Германии в марте сократилось с учетом сезонного фактора на 55 тыс., тогда как рынок ждал существенно меньшего снижения. Уровень безработицы в Еврозоне в феврале с.г. снизился и составил 9,9% против 10% в январе. Уровень безработицы в 27 странах Евросоюза также снизился, и в феврале с.г. показатель составил 9,5% против январских 9,6%. Всего в 27 странах ЕС зарегистрировано 23,05 млн. безработных, что на 99 тыс. человек меньше, чем месяцем ранее. В еврозоне зарегистрированы 15,74 млн. безработных. Наиболее низкий уровень безработицы зафиксирован в Нидерландах (4,3%) и Люксембурге (4,5%), а самый высокий - в Испании (20,5%) и Латвии (17,3%). Вместе с тем, инфляция в Еврозоне в марте стала максимальной с октября 2008 г, существенно превысив рыночные ожидания. Темпы роста потребительских цен в еврозоне в марте ускорились до 2,6% в годовом исчислении по сравнению с 2,4% в феврале, что стало максимальным показателем с октября 2008 года. Инфляция уже четвертый месяц подряд превышает установленный Европейским Центробанком (ЕЦБ) ориентир в 2%. В последние недели руководители ЕЦБ значительно ужесточили антиинфляционную риторику, дав рынкам понять, что инфляционные опасения начинают становиться весомее беспокойства относительно вялого роста в отдельных странах региона. Очередное заседание ЕЦБ состоится в четверг, 7 апреля и мы предполагаем, что регулятор может на нем принять решение о повышении своей ключевой ставки на 25 б.п.

- **Рынок акций США** на прошедшей неделе прибавил на фоне вышедших лучше ожиданий данных макроэкономической статистики и корпоративных новостей. Согласно опубликованным данным безработица в США в марте снизилась до 8,8%, в то время как рынок не ждал ее изменений. Вместе с тем, число рабочих мест в американской экономике в прошлом месяце увеличилось на 216 тыс., в то время как ожидалось повышение этого показателя всего на 190 тыс. Снижение безработицы и существенное увеличение рабочих мест является очень позитивным фактором для фондового рынка, поскольку свидетельствует о росте в экономике, которой требуются все новые "рабочие руки". Акции NYSE Euronext в пятницу подорожали на 12,6% после того, как Nasdaq OMX и Intercontinental Exchange Inc. сделали предложение о покупке NYSE Euronext, оценив компанию в сумму порядка \$11,3 млрд., что предоставляет 20% премию к февральскому предложению Deutsche Boerse, которая намеревается создать крупнейший финансовый рынок в мире, охватывающий США и 14 европейских стран. Совет директоров NYSE Euronext пообещал внимательно рассмотреть новое предложение. При этом он призвал своих акционеров не торопиться и "не предпринимать каких-либо действий в отношении этого предложения".

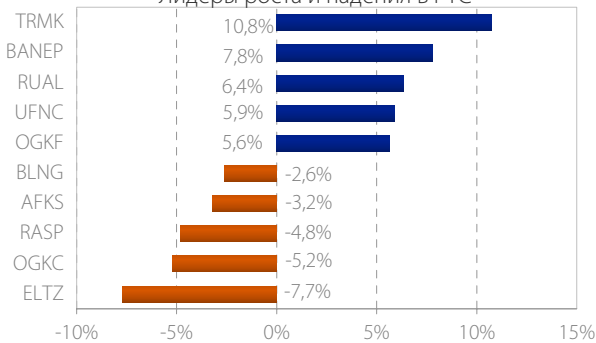
Динамика индекса РТС RTSI, *)



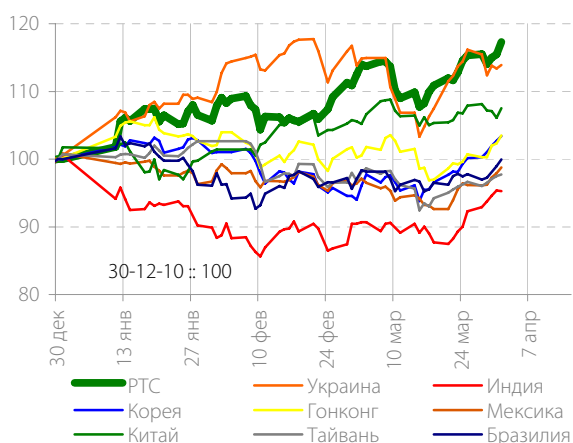
Лидеры влияния на изменение индекса RTSI



Лидеры роста и падения в РТС



Сравнение динамики фондовых индексов



- **Рынок акций РФ** на прошедшей неделе показал преимущественное повышение котировок по спектру наиболее ликвидных ценных бумаг, а количество выросших в цене выпусков примерно вдвое превысило количество упавших. Ведущие российские фондовые индексы за неделю прибавили: ММВБ (+2,0%) и РТС(+1,7%), обновив на неделе свои максимальные значения в текущем году.

- **Позитивная динамика** европейских и американских фондовых индексов, а также продолжившие подъем мировые цены на "черное золото" на минувшей неделе оказали поддержку рынку акций РФ. Котировки нефти марки Brent на минувшей неделе поднялись выше отметки в \$117, а стоимость WTI перевалила за \$107 за баррель на фоне сохраняющейся геополитической напряженности в Северной Африке и на Ближнем Востоке. Поставки нефти из Ливии и заказы танкеров на ее транспортировку в последней декаде марта полностью прекратились из-за продолжающегося вооруженного конфликта и введенных международных санкций.

- **Приток капитала** на развивающиеся рынки на прошедшей неделе возобновился. Всего по данным Emerging Portfolio Fund Research /EPFR/ за неделю, завершившуюся 30 марта, фонды Global Emerging Markets привлекли более \$1,5 млрд. Вместе с тем, в фонды, инвестирующие в акции компаний из РФ и стран СНГ, приток инвестиций превысил \$600 млн. Мы думаем, что отмечающийся приток капитала отчасти связан с предстоящими в ближайшее время IPO таких российских компаний, как Евросеть, Русагро, Номосбанк и ряда других.

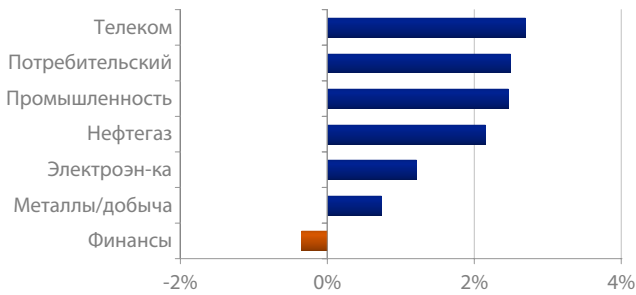
- **Фаворитами роста** на минувшей неделе на фондовом рынке РФ среди наиболее ликвидных бумаг оказались акции ряда нефтегазовых и металлургических компаний, а также предприятий из сектора электроэнергетики. В нефтегазовом секторе фаворитами роста недели стали обыкновенные акции Газпрома, а также привилегированные акции Сургутнефтегаза и Транснефти. В металлургическом секторе на фоне позитивных корпоративных новостей существенный рост показали акции ЧТПЗ и ВСМПО-Ависма. В секторе электроэнергетики ростом выделились акции Энел ОГК-5, ТГК-4 и ТГК-5. В частности, как стало известно, чистая прибыль "ВСМПО-Ависма" по РСБУ в 2010 году выросла в 3,4 раза, а чистая прибыль "Энел ОГК-5" по РСБУ в 2010 году увеличилась в 2,2 раза.

- **В аутсайдерах недели** оказались акции банка "Возрождение" и пивоваренной компании "Балтика" на фоне неблагоприятных новостей. В частности, инвесторов расстроила опубликованная банком "Возрождение" отчетность по МСФО, указавшая на существенное уменьшение чистой прибыли по МСФО в 2010 году. Инвесторы Балтики сокращали свои позиции в акциях из-за угрожающих компании "антипивных" поправок в законодательство.

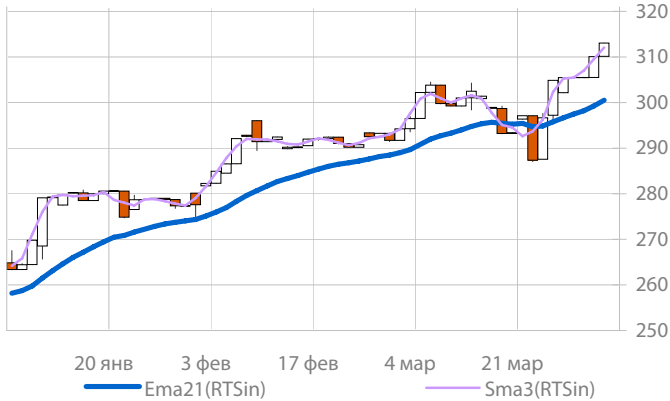
- **На предстоящей неделе** в плане макроэкономических событий внимание инвесторов привлекут решения по ставкам ЕЦБ и Банка Англии, а также индексы деловой активности в секторе услуг Германии, Франции, Еврозоны, Великобритании и США. В начале недели мы ожидаем увидеть на рынке акций РФ позитивную динамику, а в дальнейшем на поведение рынка будет оказывать влияние изменение ситуации на мировых фондовых площадках и колебания мировых цен на нефть.

*) По данным РТС (www.rts.ru)

Изменение отраслевых индексов за неделю *)



Динамика индекса сектора "Телеком" *)



Динамика индекса сектора "Потребительский" *)



Динамика индекса сектора "Промышленность" *)



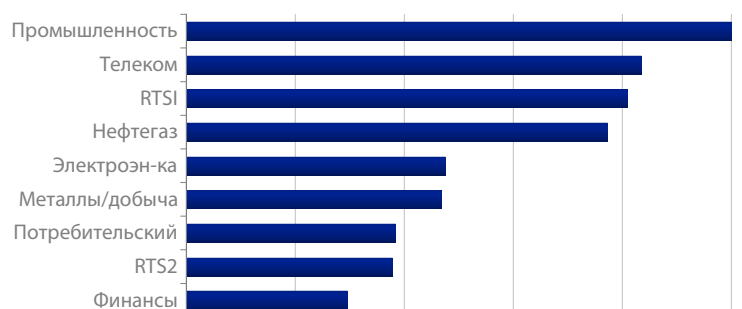
• **В отраслевом спектре** на минувшей неделе отмечалась преимущественно позитивная динамика. Наибольшим повышением за неделю в РТС выделились индексы секторов "Телеком" (+2,7%, "Потребительский" (+2,5%) и "Промышленность" (+2,5%). В аутсайдерах рынка оказался индекс сектора "Финансы" (-0,3%).

• **В секторе "Телеком"** на прошедшей неделе завершился процесс консолидации активов Связьинвеста на базе Ростелекома. Восемь дочерних компаний холдинга "Связьинвест" – Сибирьтелеком, ЮТК, СЗТ, Волгателеком, Уралсвязьинформ, Центртелеком, Дальсвязь и Дагсвязьинформ в пятницу присоединились к ОАО "Ростелеком". Обыкновенные и привилегированные акции этих компаний были конвертированы в обыкновенные акции Ростелекома с коэффициентами, ранее утвержденными акционерами. Облигации конвертировались также в облигации Ростелекома - в соотношении 1 к 1. Таким образом, в России образовалась крупнейшая телекоммуникационная компания, вес акций которой в разнообразных индексах, скорее всего, будет увеличен, что обеспечит приток в акции денежных средств со стороны портфельных инвесторов.

• **В потребительском секторе** на минувшей неделе повышением котировок выделились обыкновенные акции Синергии (+7,7%), Росинтер Ресторантс Холдинга (+5,9%), Красного Октября (+4,7%) и Концерна Калина (+4,3%), а снижением - обыкновенные акции пивоваренной компании Балтика (-5,3%). Интерес к акциям Синергии на минувшей неделе был вызван появившимися сомнениями относительно введения высокого налогообложения производства алкоголя. Котировки акций Росинтер Ресторантс выросли на фоне сообщений о расширении компанией ресторанной сети. По данным на 1 марта с. г. под управлением компании находится 366 ресторанов, включая 117 франчайзинговых. География сети включает 41 город в России, СНГ, Центральной Европе и странах Балтии.

• **В секторе "Промышленность"** фаворитами недели стали обыкновенные акции Соллерс (+7,5%), Пермских Моторов (+7,5%) и ЗМЗ (+4,3%). Интерес к акциям компании Соллерс мы связываем с принятым решением о создании российско-японского предприятия "Соллерс-Буссан" по производству автомобилей марки "Тойота". В рамках проекта будут созданы новые производственные мощности, на которых уже весной следующего года начнется производство внедорожников "Прадо".

Текущие индексы привлекательности секторов



Текущие индексы привлекательности секторов отражают средний темп изменения отраслевых индексов за последние 2 недели.

*) По данным РТС (www.rts.ru)

понедельник 4 апреля 2011 г.

- 12:30 Еврозона: Индекс текущих условий Sentix Прогноз: 16
- 13:00 Еврозона: Индекс цен производителей Прогноз: 0.7% м/м

вторник 5 апреля 2011 г.

- 11:53 Германия: Индекс деловой активности в секторе услуг за март
- 11:58 Еврозона: Индекс деловой активности в секторе услуг за март
- 12:28 Великобритания: Индекс деловой активности в секторе услуг за март
- 13:00 Еврозона: Розничные продажи Прогноз: 0.6% г/г
- 15:45 США: Индекс розничных продаж по расчету ICSC
- 16:55 США: Индекс розничных продаж по расчету Redbook
- 18:00 США: Индекс деловой активности в непроизводственной сфере ISM за март
- 22:00 США: Публикация протоколов заседания ФРС

среда 6 апреля 2011 г.

- 12:30 Великобритания: Промышленное производство Прогноз: 0.4 % м/м
- 13:00 Еврозона: Валовой внутренний продукт (вторая оценка) Прогноз: 0.3 % к/к
- 14:00 Германия: Заказы в промышленности Прогноз: 0.6 % м/м
- 15:00 США: Индексы ипотечного кредитования
- 16:30 США: Индекс деловой активности ФРБ Чикаго за февраль

четверг 7 апреля 2011 г.

- 06:00 Япония: Решение по ставке Банка Японии
- 14:00 Германия: Промышленное производство Прогноз: 0.5 % м/м
- 15:00 Великобритания: Решение по ставке Банка Англии Прогноз: 0.5 %
- 15:45 Еврозона: Решение по ставке ЕЦБ Прогноз: 1.25 %
- 16:30 США: Заявки на пособие по безработице
- 23:00 США: Потребительское кредитование за февраль

пятница 8 апреля 2011 г.

- 10:00 Германия: Баланс внешней торговли Прогноз: 12.5 млрд.
- 12:30 Великобритания: Индекс отпускных цен производителей Прогноз: 0.6 % м/м
- 12:30 Великобритания: Индекс отпускных цен производителей Прогноз: 5.1 % г/г
- 18:00 США: Оптовые запасы за февраль

Инвестиционный департамент

т.: +7 (495) 777-10-20 доб. 70-53-03, 70-20-00

ф.: +7 (495) 777-10-20 доб. 70-47-37

 E-mail: ib@psbank.ru

Руководство

| | | |
|--|---------------------------------------|----------|
| Зибарев Денис Александрович Zibarev@psbank.ru | Руководитель департамента | 70-47-77 |
| Тулинов Денис Валентинович Tulinov@psbank.ru | Руководитель департамента | 70-47-38 |
| Миленин Сергей Владимирович Milenin@psbank.ru | Заместитель руководителя департамента | 70-47-94 |
| Субботина Мария Александровна Subbotina@psbank.ru | Заместитель руководителя департамента | 70-47-33 |

Аналитическое управление

| | | |
|---|---------------------------|----------|
| Грицкевич Дмитрий Александрович Gritskevich@psbank.ru | Рынок облигаций | 70-20-14 |
| Монастыршин Дмитрий Владимирович Monastyrshin@psbank.ru | Рынок облигаций | 70-20-10 |
| Жариков Евгений Юрьевич Zharikov@psbank.ru | Рынок облигаций | 70-47-35 |
| Шагов Олег Борисович Shagov@psbank.ru | Рынки акций | 70-47-34 |
| Захаров Антон Александрович Zakharov@psbank.ru | Валютные и товарные рынки | 70-47-75 |

Управление торговли и продаж

| | | | |
|--|----------------------|-----------------|--|
| Круть Богдан Владимирович krutbv@psbank.ru | Синдикация и продажи | icq 311-833-662 | Прямой: +7(495) 228-39-22 +7(495) 777-10-20 доб. 70-20-13 |
| Галямина Ирина Александровна Galiamina@psbank.ru | Синдикация и продажи | icq 314-055-108 | Прямой: +7 (495) 705-97-56 +7(495) 777-10-20 доб. 70-47-85 |
| Хмелевский Иван Александрович Khmelevsky@psbank.ru | Синдикация и продажи | icq 595-431-942 | Прямой: +7 (495) 411-5137 +7(495) 777-10-20 доб. 70-47-18 |
| Павленко Анатолий Юрьевич APavlenko@psbank.ru | Треjder | icq 329-060-072 | Прямой: +7(495)705-90-69 или +7(495)777-10-20 доб. 70-47-23 |
| Рыбакова Юлия Викторовна Rybakova@psbank.ru | Треjder | icq 119-770-099 | Прямой: +7(495)705-90-68 или +7(495)777-10-20 доб. 70-47-41 |
| Урумов Тамерлан Таймуразович Urumov@psbank.ru | Треjder | | Моб.: +7(910)417-9773 +7(495)777-10-20 доб. 70-35-06 |

Управление по работе с неэмиссионными долговыми обязательствами

| | | | |
|---|----------------------|--|--|
| Бараночников Александр Сергеевич Baranoch@psbank.ru | Операции с векселями | | Прямой: +7(495)228-39-21 или +7(495)777-10-20 доб. 70-47-96 |
|---|----------------------|--|--|

Настоящий информационно-аналитический обзор предоставляется исключительно в информационных целях и не содержит рекомендаций или предложений о совершении сделок. ОАО «Промсвязьбанк» уведомляет, что использование представленной информации не обеспечивает защиту от убытков или получение прибыли. ОАО «Промсвязьбанк» и его сотрудники не несут ответственности за полноту и точность предоставленной информации, а также последствия её использования, и оставляют за собой право пересмотреть ее содержание в любой момент без предварительного уведомления.

Настоящим уведомляем всех заинтересованных лиц о том, что при подготовке обзора использовалась информация, полученная из сети Интернет, а также других открытых источников информации, рассматриваемых нами на момент публикации как достоверные.

ОАО «Промсвязьбанк», Москва, ул. Смирновская, 10, т.: 777-10-20, web-сайт: www.psbank.ru
Аналитическое управление Инвестиционного Департамента, т. 777-10-20(доб. 704733), e-mail: ib@psbank.ru