


Лапшина Ольга

Olga.a.lapshina@bspb.ru



Гордеев Алексей

Aleksei.a.Gordeev@bspb.ru



Кадулин Андрей

Andrey.a.Kadulin@bspb.ru



Наши прогнозы

В июне российские финансовые рынки показали положительную динамику из-за движения российского руководства в сторону компромиссов в геополитике. Не исключено, что также сыграл и фактор привыкания инвесторов к продолжающемуся конфликту на Украине. В пользу рубля в июне играло и сезонное улучшение ситуации с оттоком капитала. Именно в июне в предыдущие годы отток сменялся притоком, но уже в июле капитал опять начинал «убегать».

Напряженность в Ираке способствовала росту цены на нефть, которая в последние две недели остается выше средних уровней последних месяцев. При этом о реальном сокращении поставок пока не сообщается.

Большинство экономических индикаторов указывают на продолжение замедления роста российской экономики. Одним из немногих позитивных моментов является ускорение роста промышленности в мае.

Центральный банк России в июне изменил параметры курсовой политики и показал, что он движется в сторону более гибкого валютного курса внутри «коридора ЦБ», но при этом регулятор пока намерен твердо держать курс на границах коридора, не позволяя рублю укрепляться или падать за их пределы.

С учетом улучшившегося торгового баланса в мае (по оценке Минэкономразвития), мы пересмотрели прогноз курса доллара на конец года с 37 рублей до 36 рублей (49,3 рублей за евро).

- Ставки ЦБ РФ по-прежнему остаются на уровнях, зафиксированных с 28 апреля этого года. Ключевая ставка ЦБ РФ сохраняется на уровне 7,5%. Учитывая, что инфляция стабилизировалась вблизи уровня в 7,6% г/г, пик инфляции, по всей видимости, уже пройден. С июля темп ее может показать умеренное замедление в результате разницы в индексации тарифов. Наш собственный прогноз годового роста цен в настоящее время – 7,4%.

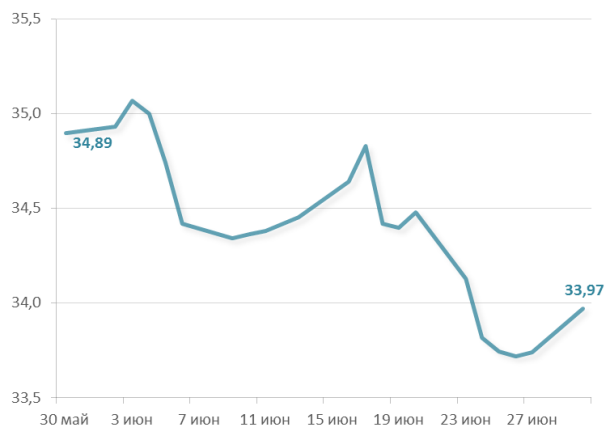
Содержание

1. Курс рубля. События и факторы.
2. Платежный баланс и его влияние на курс рубля.
3. Динамика отраслевых индексов российских акций в июне.
4. Основные экономические индикаторы России.
5. Экономические индикаторы Санкт-Петербурга, Москвы, Калининградской области.
6. Тенденции в банковском секторе России.

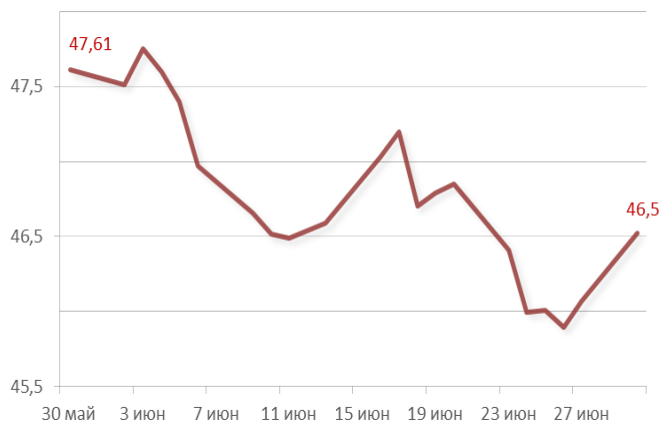
Динамика курса рубля по отношению к доллару и евро в мае

По итогам июня российская валюта выросла по отношению и к доллару, и к евро.

Курс доллара



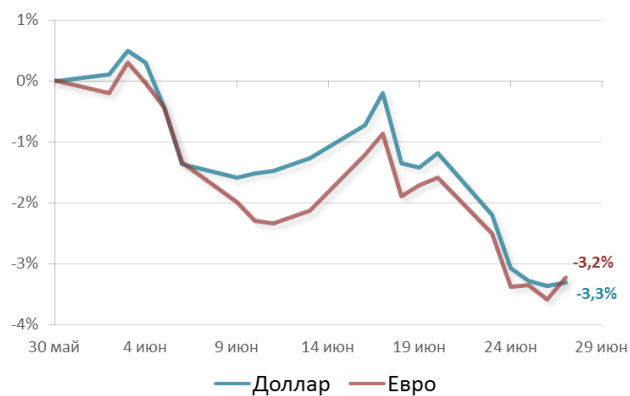
Курс евро



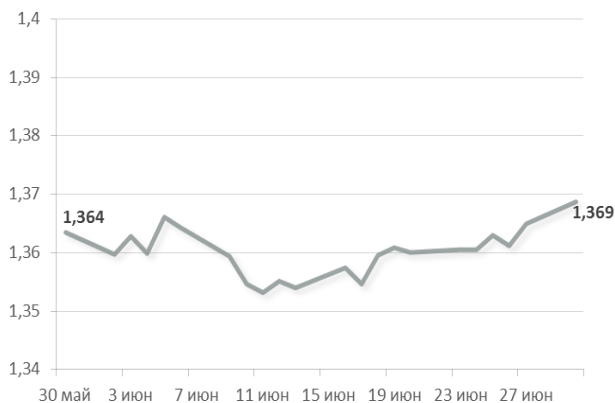
В процентном изменении рубль укрепился сопоставимо к обоим ключевым валютам. Падение евро оказалось чуть менее сильным, чем падение доллара. Если доллар подешевел за месяц на 92 копейки (-3,3%), то евро – на 109 копеек (-3,2%).

Рубль продемонстрировал схожую динамику против обеих валют (доллара и евро) т.к. курс евро против рубля фактически является расчётным, при этом евро практически не изменился против доллара по итогам месяца.

Приросты курса евро и доллара за месяц, %



Курс евро против доллара



События и факторы, повлиявшие на курс рубля в мае 2014 года

- **События на Украине**
 - Временное перемирие на юго-востоке Украины
 - Российский президент отозвал право использовать вооруженные силы на Украине
 - Примирительная риторика российского президента на встрече с лидерами ЕС
- **Рост цен на нефть из-за военных столкновений в Ираке**
- **Отставание рубля от других валют развивающихся и сырьевых стран**
- **Переговоры по поводу российского газа**
- **Отток капитала из России мог смениться притоком в июне**
- **Изменения параметров курсовой политики ЦБ**

События месяца

Конец мая – в конце мая и первых числах июня рубль падает после того, как президентские выборы на Украине не остановили военные действия на юго-востоке страны.

3 июня – Министерство энергетики и «Газпром» подтверждает факт оплаты части долга Украины за газ в объеме \$786,4 млн. Председатель правления «Газпрома» Алексей Миллер заявляет журналистам о переносе режима предоплаты на 9 июня.

5 июня – Проходит заседание ЕЦБ – это основное событие месяца для финансовых рынков. Европейский регулятор снижает ключевую ставку с 0,25% до 0,15%, а депозитную ставку – с 0% до -0,1%. Таким образом, ЕЦБ действительно вводит отрицательную процентную ставку. Этим регулятор не планирует ограничиться, объявляет планы предоставления долгосрочных кредитов (LTRO) в сентябре и декабре. Также ЕЦБ обещает «усилить приготовления» к запуску программы выкупа активов (аналогично «количественному смягчению» в США).

! Учитывая сохранение высокой ставки по рублям, в то время как ставка в евро оказалась пониженной, вложения в рубли оказались чуть более выгодными. Кроме этого, новые долгосрочные кредиты и возможный запуск программы выкупа в Еврозоне предполагает увеличение глобальной ликвидности, что может благоприятно отразиться на курсе валют развивающихся стран, включая и рубль. Заседание ЕЦБ и пресс-конференция по его итогам не изменили тренд, и рубль продолжает укрепление.

5-6 июня – Российский президент Владимир Путин впервые после присоединения Крыма встречается с европейскими лидерами в Нормандии (в конце марта лидеры "большой семерки" планировали провести альтернативную встречу G7, не приглашая на нее Путина). Тема Украины становится одной из ключевых в рамках происходивших двусторонних встреч. Каких-либо прорывов не происходит, но риторика российского президента выглядит довольно мирной, что в целом способствует сохранению позитивного новостного фона.

9 июня – Переговоры России и Украины о цене на газ продолжаются при посредничестве Евросоюза. Крайний срок по оплате за газ переносится на 16 июня, «Газпром» грозит перевести поставки газа на Украину в режим предоплаты.

11 июня – Цена на нефть взлетает до максимума за 10 месяцев. Контракт марки Brent растет до \$112,5 (на \$3 выше, чем днем ранее). Стоимость нефти растет на фоне

опасений, что обостряющийся конфликт в Ираке вызовет перебои с поставками из второй по объему добычи страны ОПЕК. Вооруженные силы Ирака наносят удар по позициям боевиков, установивших контроль над частью территории к северу от Багдада, пытаются остановить продвижение суннитской группировки, действия которой могут привести к расколу страны.

16 июня – несмотря на продолжающиеся в течение выходных переговоры между Россией и Украиной по поводу цены на газ, договориться сторонам не удается. Между тем утром 16 июня истекает срок оплаты за поставленный российский газ.

17 июня – судя по сообщениям СМИ, военные действия на юго-востоке Украины усиливаются.

17 июня – Банк России сообщает, что с 17 июня 2014 года корректирует параметры механизма курсовой политики в целях дальнейшего повышения гибкости курсообразования в рамках перехода к режиму инфляционного таргетирования (подробнее ниже).

19 июня – Цена на нефть достигает локального максимума \$115,1, после чего до конца месяца медленно снижается, оставаясь при этом выше \$112,5 за баррель по сорту Brent.

20 июня – по сообщениям СМИ Россия вновь стянула к украинской границе несколько тысяч военнослужащих.

23 июня – Рубль существенно укрепляется на новостях о перемирии между официальным Киевом и войсками юго-восточных областей Украины. По информации СМИ стороны собираются соблюдать перемирие до 27 июня. Это не только снижает напряженность в регионе, но и уменьшает вероятность объявления новых санкций по итогам Совета ЕС 26-27 июня. О возможных санкциях активно пишут западные СМИ со ссылками на источники в администрации президента США.

24 июня – Рубль второй день сильно укрепляется. Основным поводом становятся заявления президента Владимира Путина, который обращается к Совету Федерации с просьбой отозвать разрешение на использования войск на Украине.

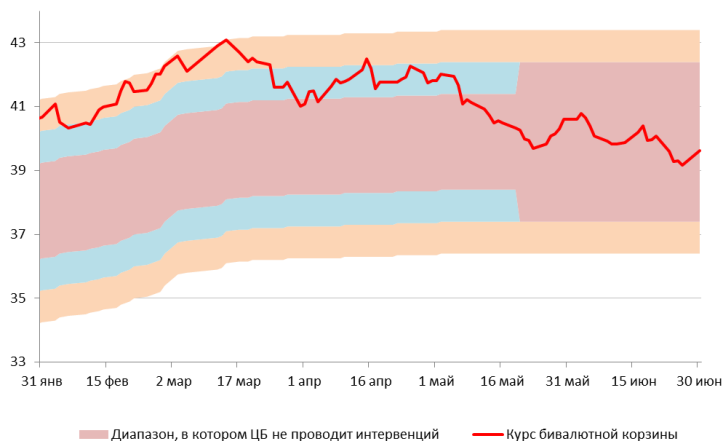
Конец июня – в оставшиеся дни существенных событий не происходит. Участники Совета ЕС не принимают решений по экономическим санкциям в отношении России. В итоговом заявлении Европейского совета по Украине говорится, что новые шаги в отношении РФ могут быть приняты в будущем, «если этого потребует обстановка на востоке Украины».

30 июня – рубль теряет около 30 копеек, поводом для этого могла стать цена на нефть, которая продолжила снижаться, и прекращение перемирия на юго-востоке Украины.

Коридор бивалютной корзины Центрального Банка

Курс бивалютной корзины сохраняется практически в середине диапазона 37,40-42,40, в рамках которого Центральный Банк не проводит интервенций согласно изменениям в своей курсовой политике. Таким образом, в этом интервале рубль лишен поддержки со стороны ЦБ и скорее склонен к повышенной волатильности.

По новым правилам с 17 июня регулятор проводит интервенции только в крайних поддиапазонах: продает валюту в объеме \$200 млн. в день, в случае если «корзина» находится в коридоре 42,40-43,40; и покупает валюту, если корзина переходит в коридор 36,40-37,40.

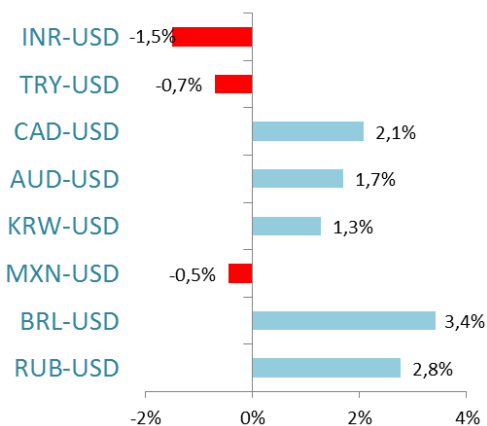
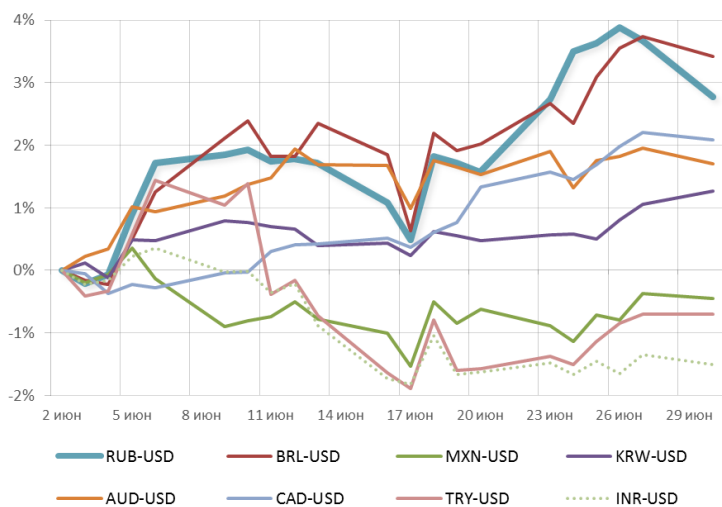


Несмотря на то, что курс российской валюты в июне существенно укрепился по сравнению с уровнями начала марта, регулятор пока спешит сокращать объем накопленных интервенций до прежних уровней, приводящий к сдвигу коридора ЦБ на 5 копеек. До начала марта эта величина составляла \$350 млн. С 17 июня эта величина была сокращена частично: с \$1,5 млрд. до \$1 млрд.

Этими изменениями курсовой политики регулятор показывает, что он движется в сторону более гибкого валютного курса внутри коридора, но при этом ЦБ будет очень твердо держать курс на границах коридора, не позволяя рублю укрепляться или падать за их пределы.

Рубль и валюты других развивающихся стран

В июне рубль существенно опережал другие валюты развивающихся и сырьевых стран. Примерно на одном уровне с ним двигался бразильский реал, чуть хуже – австралийский доллар и канадский доллар.



Платежного баланса РФ и его влияние на рубль.

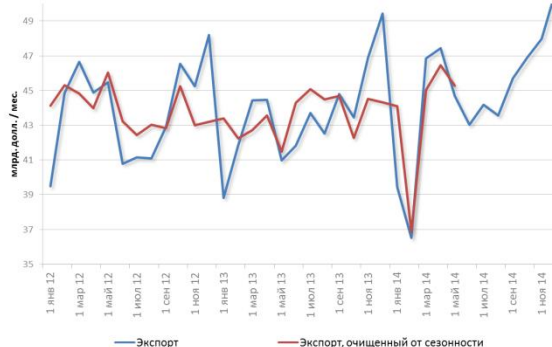
Счет текущих операций

В середине июня появились оценки по экспорту и импорту за май от Минэкономразвития. Мы отделили сезонные компоненты и сделали прогнозы на оставшуюся часть год с учетом текущей динамики.

Импорт, прогноз



Экспорт, прогноз

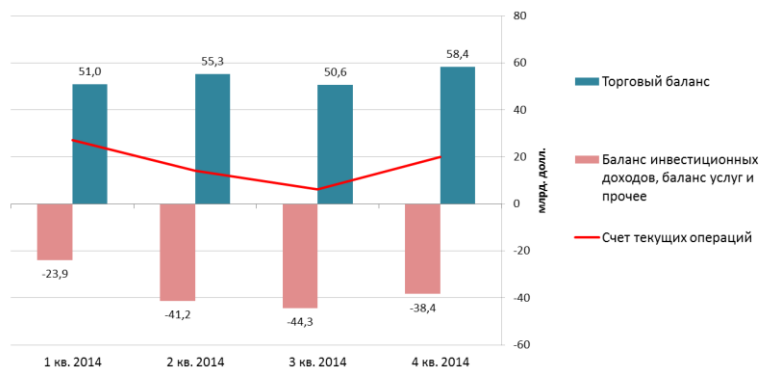


Импорт, очищенный от сезонности, продолжает снижаться. Мы закладываем в наш прогноз, что в оставшиеся месяцы 2014 года эта тенденция продолжится. По итогам января-мая импорт уже снизился на 6.3% к прошлому году. По нашему прогнозу за весь 2014 год импорт снизится на 6.1%: с \$342 млрд. в 2013 году до \$322 млрд. в 2014.

Экспорт, очищенный от сезонности, показал рост в годовом выражении на 2,1% по итогам января-мая. Мы прогнозируем, что в 2014 году экспорт может вырасти на 2,7% до \$537 млрд. (\$523 млрд. в 2013 году).

Исходя из этих предположений сальдо торгового баланса может увеличиться со \$180 млрд. в 2013 году до \$215 млрд. в 2014 году.

Статьи счета текущих операций, которые не относятся к торговому балансу, в первом квартале 2014 года остались на уровне 2013 года. Поэтому мы предполагаем, что боковая динамика продолжится – и возможно, что это оптимистичное предположение. В итоге с учетом сезонных корректировок прогноз динамики счета текущих операций получается следующий:



Ключевые составляющие счета текущих операций, \$млрд.

	Торговый баланс	Баланс инвестиционных доходов, баланс услуг и прочие статьи	Счет текущих операций
4 кв. 2014	58 365	-38 356	20 009
3 кв. 2014	50 560	-44 328	6 232
2 кв. 2014	55 261	-41 228	14 033
1 кв. 2014	51 004	-23 900	27 104

За весь 2013 год счет текущих операций составил \$32,7 млрд. По нашим прогнозам в 2014 году он может вырасти до \$67 млрд.

Финансовый счет Платежного Баланса

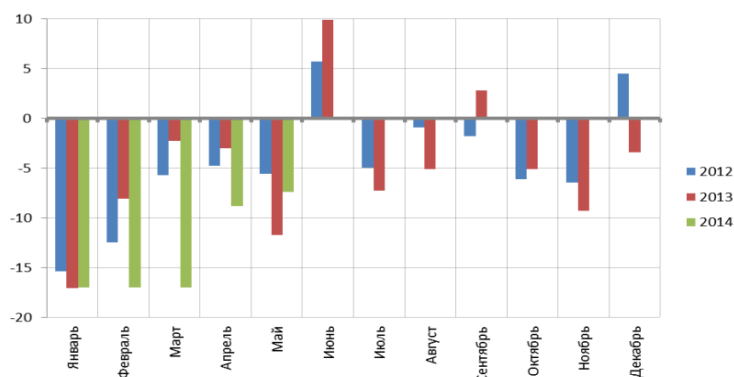
В условиях того, что все заемщики кроме самых крупных компаний и государства могут столкнуться с трудностями рефинансирования внешнего долга, мы вычли их из графика погашений. Планируемые погашения за вычетом крупнейших заемщиков (государство, Газпром, Сбербанк, Роснефть) мы оцениваем как отток капитала.

	Июль	Август	Сентябрь	III квартал	Октябрь	Ноябрь	Декабрь	IV квартал	Всего
Всего	11 691	7 396	8 682	27 769	7 688	8 358	31 624	47 670	75 439
Погашения крупнейших компаний и органов федерального управления	8 827	6	2 400	11 233	1 342	3 570	26 486	31 398	42 631
Все остальные погашения	2 864	7 390	6 282	16 536	6 346	4 788	5 138	16 272	32 808
Отток капитала	2 864	7 390	6 282	16 536	6 346	4 788	5 138	16 272	32 808
Финансовый счет	-2 864	-7 390	-6 282	-16 536	-6 346	-4 788	-5 138	-16 272	-32 808

Источник: данные Bloomberg, ЦБ, собственные расчеты

С учетом того, что Минфин не планирует размещение еврооблигаций в этом году, отток частного капитала является оценкой для всего финансового счета. Отток капитала по итогам января-мая составляет около \$65 млрд. В июне отток из-за сезонных факторов может смениться небольшим притоком, но уже в июле капитал опять начнет утекать.

Сезонное улучшение ситуации с оттоком капитала в июне, скорее всего, должно было оказывать поддержку курсу рубля.



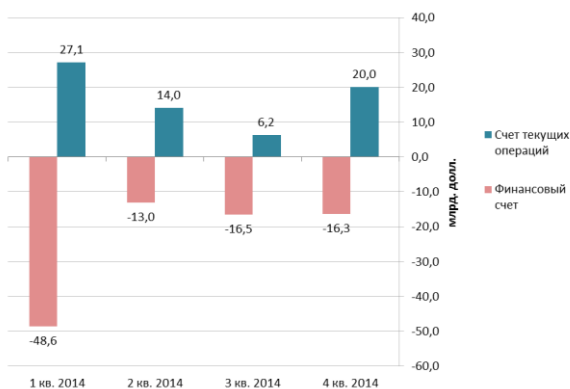
По итогу года можно ожидать отток порядка \$90-100 млрд.

Замминистра экономического развития Сергей Беляков предположил, что отток капитала по итогам года может превысить \$100. При этом ранее глава ведомства Алексей Улюкаев озвучил прогноз по оттоку в \$90 млрд. Банк России оценивает отток капитала в 2014 г. в \$85-90 млрд.

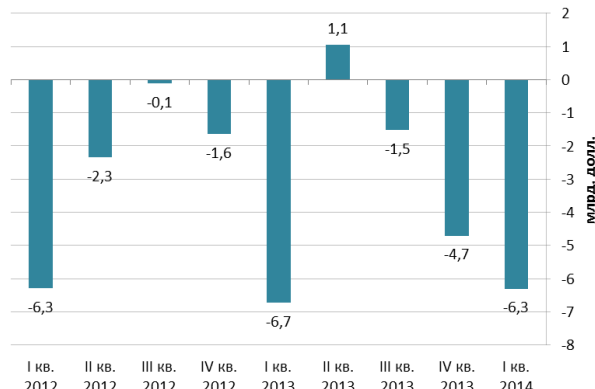
Платежный баланс

В результате наш прогноз предполагает превышение оттока валюты по финансовому счету по сравнению с притоком по счету текущих операций в III квартале на \$10 млрд. При этом в IV квартале ситуация может начать исправляться, и приток по текущему счету может превысить отток по финансовому счету на \$3,7. При этом важно отметить, что в последние годы регулярно происходит отток валюты по статье «Ошибки и пропуски». За последние 2 года средний отток за квартал по этой статье составил \$3,2 млрд. В итоге до конца года курс рубля по нашему прогнозу продолжит снижаться.

Счет текущих операций и финансовый счет

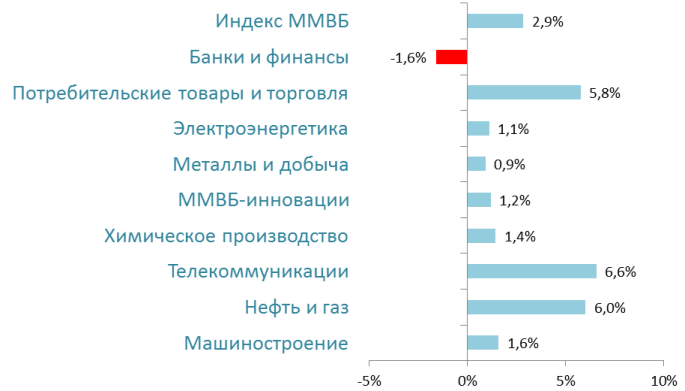
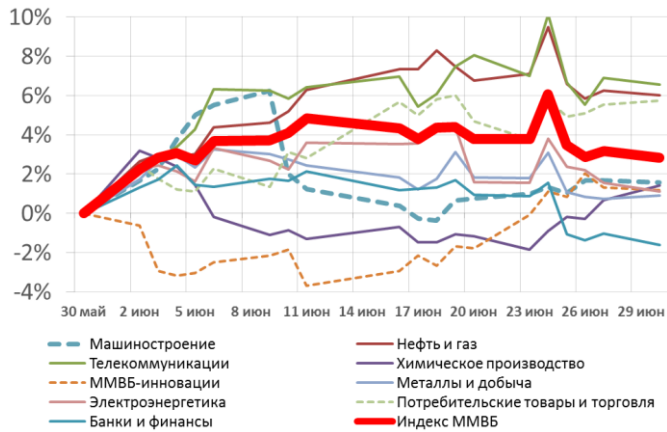


Ошибки и пропуски



Динамика акций российских компаний

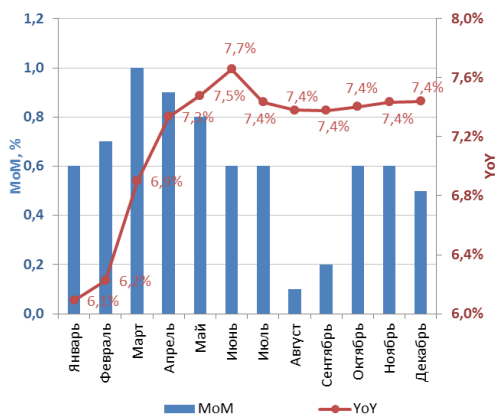
По итогам июня акции российских компаний в целом показали умеренный рост. Индекс ММВБ вырос на 2,9%. При этом значительно лучше сводного индекса росли акции сектора потребительской торговли (+5,8%), телекомов (+6,6%) и сектора нефти и газа(+6%). Аутсайдерами в июне стал банковский сектор, показавший снижение на 1,6%.



Экономика России

- Инфляция замедлилась в июне
- Промышленное производство в мае оказалось заметно лучше ожиданий
- Розничные продажи замедляются
- Инвестиции в основной капитал продолжают сокращаться
- Индексы деловой активности сигнализируют о спаде

Инфляция

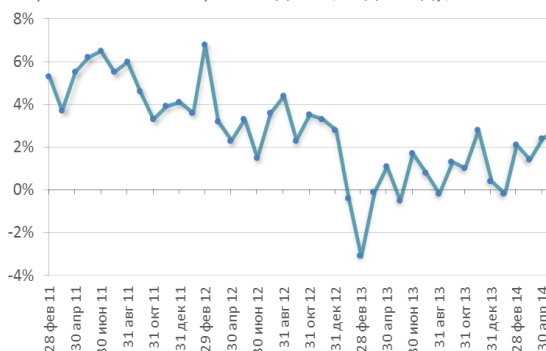


		Месяц	MoM	YTD	YoY
2014 год	Прогноз	Декабрь	0,5	7,4%	7,4%
		Ноябрь	0,6	6,9%	7,4%
		Октябрь	0,6	6,3%	7,4%
		Сентябрь	0,2	5,6%	7,4%
		Август	0,1	5,4%	7,4%
		Июль	0,6	5,3%	7,4%
	Факт	Июнь	0,6	4,7%	7,7%
		Май	0,8	4,1%	7,5%
		Апрель	0,9	3,2%	7,3%
		Март	1,0	2,3%	6,9%
		Февраль	0,7	1,3%	6,2%
		Январь	0,6	0,6%	6,1%

После значительного ускорения цен, произошедшего с марта по май, в июне инфляция начала замедление. По имеющимся данным можно прогнозировать, что по итогу всего месяца прирост инфляции составит 0,6%. В этом случае рост цен с начала года составит 4,7%, что равносильно росту цен на 7,7% по отношению к июню 2013 года. Судя по еженедельным данным в июне влияние девальвации на рост цен заметно снизилось.

В июле произойдет повышение тарифов на ЖКХ на 4,5%. По нашим расчетам это приведет к росту цен в июле на 0,6% (MoM) в соответствии с пропорцией 2013 года. В оставшиеся месяцы (август – декабрь) мы закладываем ежемесячные приросты 2013 года (напомним, что по итогам 2013 года инфляция составила 6,5%). В результате этих предположений, расчетное значение в конце 2014 года предполагается на уровне 7,4%.

Промышленное производство, год к году, %



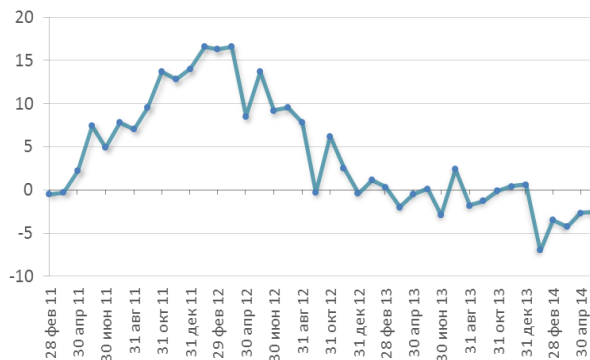
За январь-май 2014 года **индекс промышленного производства** вырос в сравнении с аналогичным периодом предыдущего года на 1,2% (в мае вырос на 2,8% год к году и сезонно снизился на 0,6% в сравнении с апрелем). Наиболее существенный рост показало обрабатывающее производство, которое по итогам 5 месяцев выросло на 3,2% к прошлому

году. Индекс добывающего производства вырос на 0,9%, а индекс производства и распределения электроэнергии, газа и воды снизился на 2,9%.

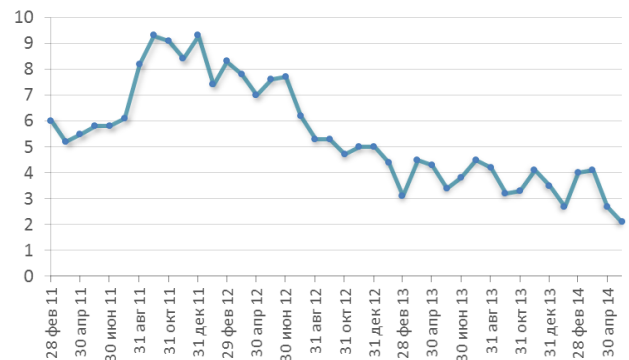
В обрабатывающем производстве росло производство мясных изделий и производство одежды. Так производство трикотажных изделий прибавило 11%, теплых курток 52%, производство костюмов 18,1%, брюки всех типов - 46%. Производство мяса за этот период выросло на 11,5%.

Розничные продажи замедлились в мае до 2,1% после 2,7% в апреле. Инвестиции в основной капитал продолжают сокращаться. В мае объем инвестиций снизился на 2,6% к прошлому году – т.е. темпы сокращения остались на уровне прошлого месяца.

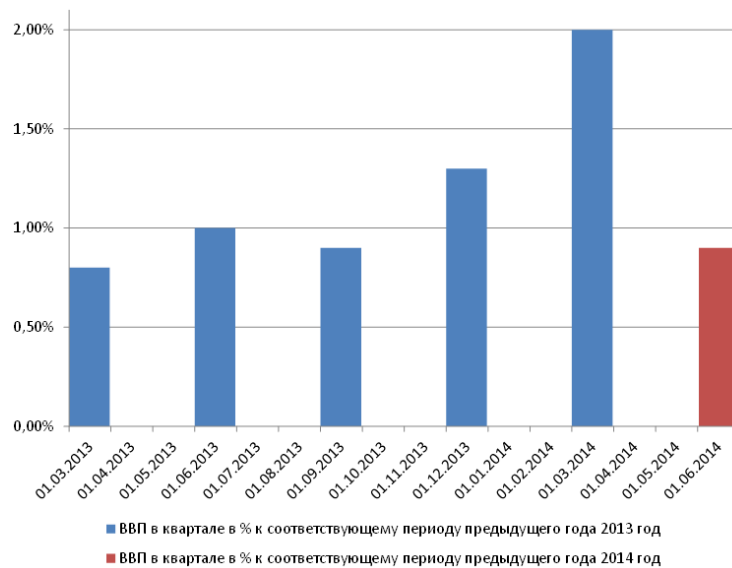
Инвестиции в основной капитал, год к году, %



Розничные продажи, год к году, %

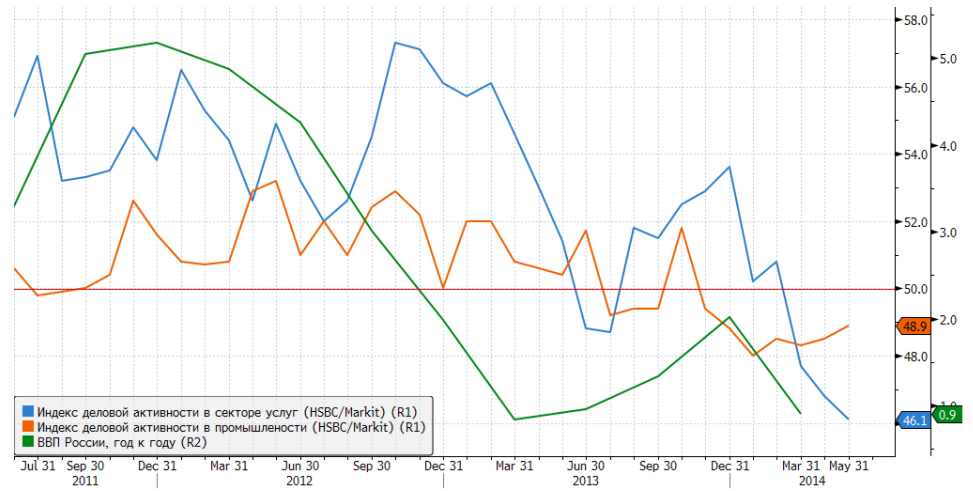


Росстат опубликовал первую оценку ВВП России в первом квартале. Объем валового внутреннего продукта составил 15 992 млрд. рублей, прирост к аналогичному периоду предыдущего года 0,9% (для сравнения аналогичный показатель в прошлом году составил 0,8% за первый квартал и 1,3% за весь год). Наибольший рост наблюдался в сфере коммунальных услуг и сделок с недвижимостью (4,4% и 4,3% соответственно). Положительным фактором является рост на 2,5% (1,2% в 2013 году) в сфере обрабатывающего производства. Наиболее сильное снижение наблюдается в производстве электроэнергии, газа и воды – 4,8% и в строительстве – 5,3%.



Деловая активность в России продолжает сокращаться. На это указывают индексы PMI по версии опросов от HSBC/Markit. При этом, судя по индексам, спад промпроизводства затормозился, а сокращение активности в секторе услуг даже ускорилось. Индекс PMI

Manufacturing в мае составил 48,9 пункта после 48,5 в апреле (выше 50 — рост, ниже — спад). При этом индекс PMI Services продолжил снижаться еще ниже: с 46,8 в апреле до 46,1 в мае.

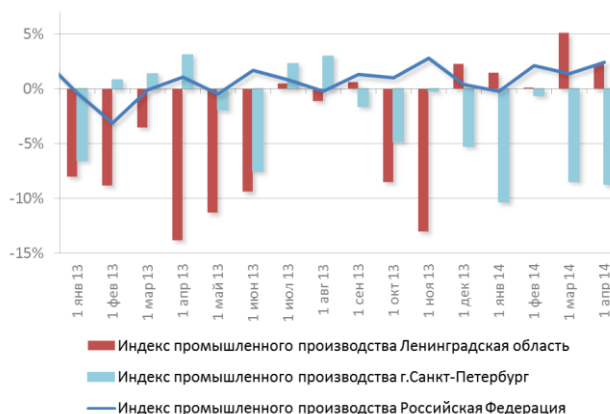


По результатам майского опроса Reuters прогнозы аналитиков российских и зарубежных банков снова ухудшились. В среднем опрошенные эксперты ожидают роста экономики в текущем году на 0,5% против 0,8% по результатам опроса месяцем ранее.

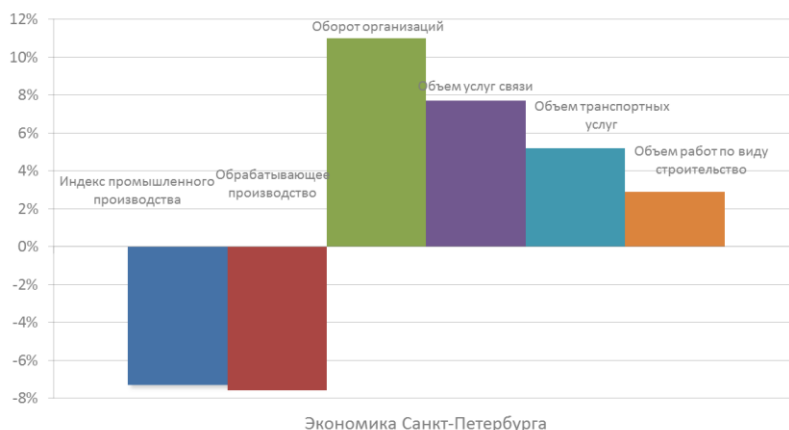
Экономика Санкт-Петербурга



Петростат опубликовал данные по росту промышленного производства в Санкт-Петербурге и Ленинградской области за январь-май. Негативная тенденция продолжает усугубляться: индекс снизился на 7,9% в сравнении с аналогичным периодом прошлого года (за первые четыре месяца снижение составило 7,3%). За тот же период производство в Ленинградской области выросло на 1,7% (2,3% месяцем ранее). Среднее значение по стране составило также 1,7%.



Обработывающее производство снижается ускоряющимися темпами, к концу мая снижение составило уже 7,6%. Сильнее всего ослабели такие отрасли как обработка древесины (снижение на 20,7%) и химическое производство (снижение на 19,2%). Не столь существенно, но тоже впечатляюще сократилось металлургическое производство (-12%), производство электрооборудования (-16,1%) и производство изделий из кожи (-12,6%). Из-за относительно теплой зимы производство и распределение электроэнергии, газа и воды снизилось на 9,6%. Но при этом такая важная сфера производства как производство машин и оборудования за тот же период выросла на 5,9%. Так же выросло производство неметаллических минеральных продуктов на 4,1%.



Другие важные макроэкономические индикаторы также показывают рост, что говорит о не столь удручающей ситуации. Так, оборот организаций за январь-май вырос на 11%, объем услуг организаций транспорта увеличился на 5,2%, объем услуг связи увеличился на 7,7%. Объем работ по виду «строительство» увеличился на 2,9%, а количество введенных квадратных метров жилых домов увеличилось на 46,7%. Это может быть частично связано с сезонным характером этого показателя. Так, в прошлом году за январь-май ввели на 2% больше жилья чем годом ранее, а по итогам года только на 0,3%. Поэтому рапортовать о серьезном всплеске в строительстве пока рано, но то, что за первые пять месяцев 2014 года рост относительно пяти «средних» месяцев 2013 года составил 16,2%, вселяет надежду в суровые сердца строителей.

И все же с сентября прошлого года промышленное производство Санкт-Петербурга остается в отрицательной зоне, индекс промышленного производства по стране в целом только один месяц за это время показал отрицательный прирост в годовом выражении, а индекс промышленного производства Ленинградской области показывает достаточно сильный рост с декабря. Это не позволяет списать весь негатив на плохую экономическую ситуацию в стране и подталкивает к поиску проблем и путей их решения внутри региона.

Экономика Москвы и Калининградской области

Москва

В Москве индекс промышленного производства в январе-апреле 2014 года по сравнению с январем-апрелем 2013 года составил 103,9%. При этом наблюдается ускорение: за первые два месяца года промышленность в столице сократилась на 3% к прошлому году, в марте прирост составил 7,5%, а в апреле 15,1%.

За тот же период времени обрабатывающее производство выросло на 7,3% и также с ускорением. Из-за погодных условий сократилось производство и распределение электроэнергии, газа и воды на 6,5%. Март и апрель - первые с июля месяцы, в которых промышленное производство показало рост.

Строительство в крупнейшем городе России продолжает развиваться: в январе-апреле было произведено на 7,8% больше объем работ в сфере строительства и на 22,1% было больше сдано квадратных метров жилплощади.

Средняя заработная плата в Москве в марте составила почти 60 тысяч рублей, на 11,7% больше чем годом ранее, а оборот розничной торговли вырос на 3,2%.

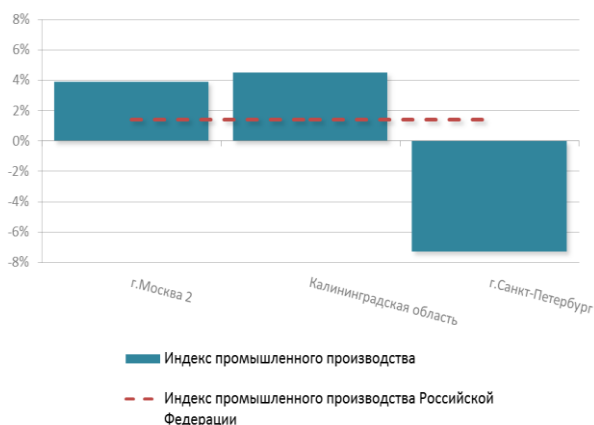
Калининградская область

Индекс промышленного производства Калининградской области за четыре месяца вырос на 4,5% к прошлому году. Это показатель выше среднего по России. В апреле производство в области выросло на 12,2%, после падения на 7,3% в марте. Весь 2013 год индекс снижался и выбился в положительную зону только к ноябрю, по итогам года сокращение составило 4,5%. Поэтому текущий рост можно рассматривать как постепенный выход из рецессии.

Строительство Калининградской области растет с начала года уже на 5,6%, против снижения в целом по России на 3,3%. При этом Калининградская область не является дотационным регионом, 72% от всех доходов составляют собственные доходы субъекта, но 40% собственных доходов приходится на заимствования.

Сравнение ключевых экономических индикаторов регионов между собой

Промышленное производство, янв. – апр., год к году



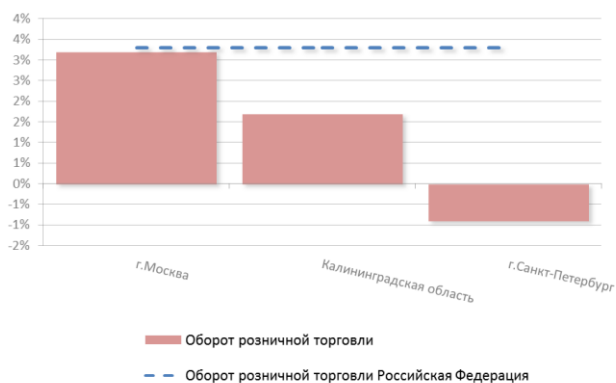
Строительство, янв. – апр., год к году



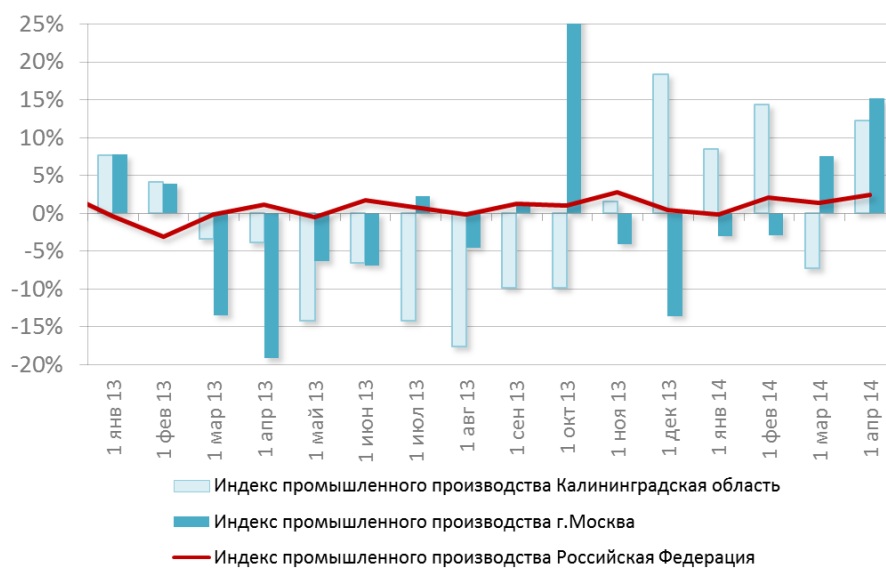
Зарплатная плата в марте 2014 года, руб.



Розничная торговля, март, год к году



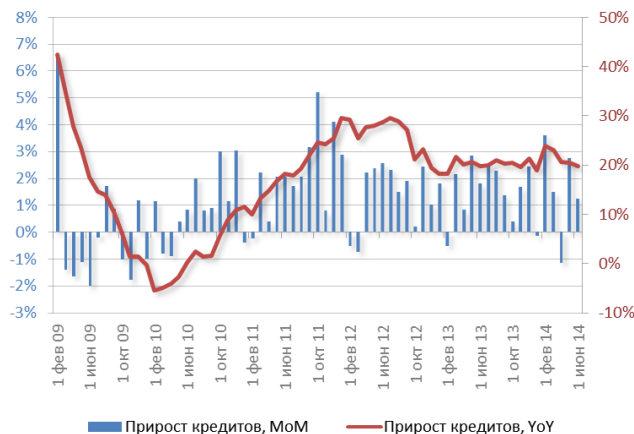
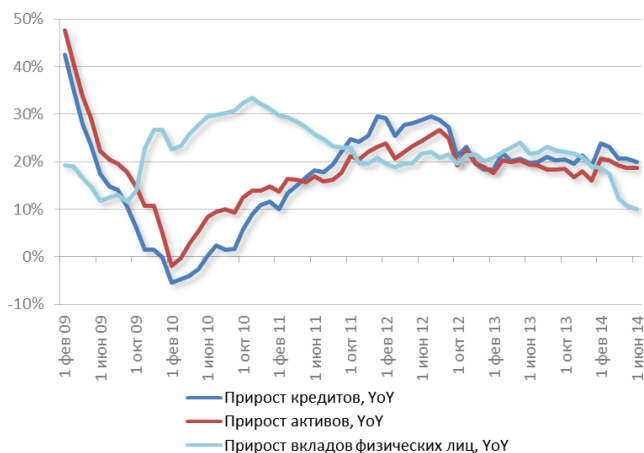
Индексы промышленного производства, год к году



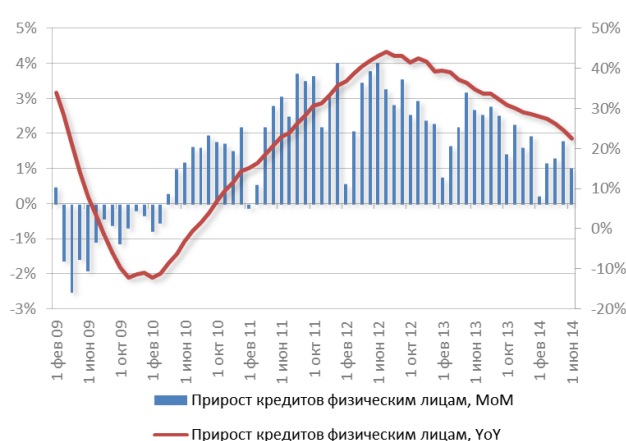
Тенденции в банковском секторе России

За январь-май 2014 года российскими кредитными организациями получена прибыль в размере 338 млрд. рублей, что на 13,7% меньше, чем за аналогичный период 2013 года. При этом резервы на возможные потери, созданные кредитными организациями, увеличились на 13,9% по отношению к началу года.

В мае активы банковского сектора выросли на 1,6%. Темп прироста корпоративных кредитов за месяц составил 0,2%, кредиты физическим лицам увеличились на 1,0%. Совокупный объем корпоративных и розничных кредитов за май вырос на 0,5%.



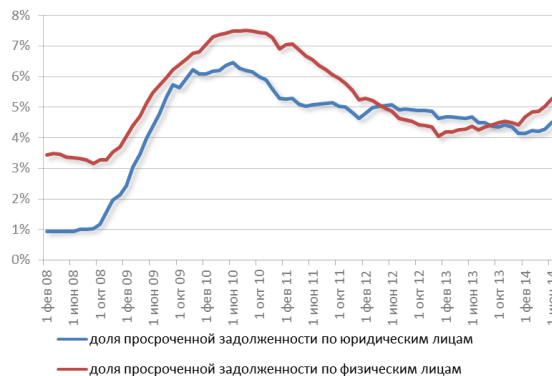
В годовом выражении темп роста кредитования физических лиц остается значительно выше, чем юридических (22,6% против 17,5%). При этом на рисунке ниже видно, что «розница» все менее активно кредитруется, в то время как рост кредитования организаций остается стабильным.



Отметим, что происходит существенное замедление прироста вкладов населения. В годовом выражении рост вкладов физических лиц в мае составил 10,0%, тогда как еще полгода назад он составлял около 21%. На этом фоне рост средств организаций хоть и немного замедлился с 20,3% YoY в апреле до 19,2%, но все еще остается довольно высоким.

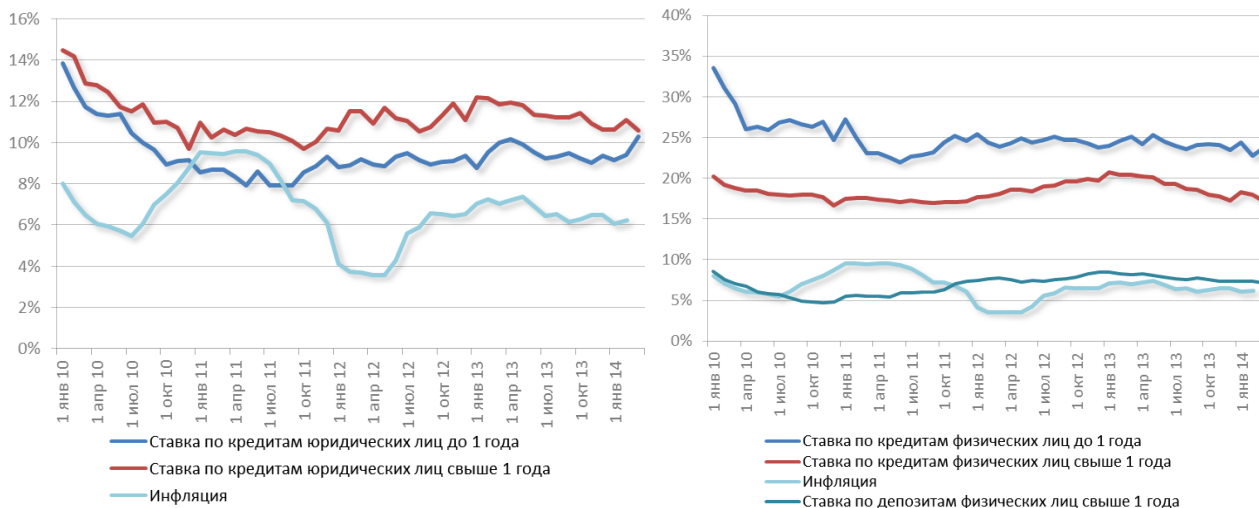
Качество активов

Просроченная задолженность по корпоративному портфелю за май увеличилась на 5,8%, по розничному – на 6,1%. В результате вес просроченной задолженности по кредитам нефинансовым организациям вырос с 4,3% до 4,5%, а по розничным кредитам – с 5,0% до 5,3%. Отметим, что ситуация с просроченной задолженностью в отрасли хуже всего обстоит у розничных банков.



Процентные ставки

Судя по мониторингу максимальной процентной ставки по депозитам 10 крупнейших банков, который проводится Центральным Банком, ставки по депозитам начали расти с середины января (8,3%) и достигли 8,835% во второй половине июня. Скорее всего, рост в последние четыре месяца является реакцией на повышение ключевой ставки Банком России.



КОНТАКТНАЯ ИНФОРМАЦИЯ**ОАО «Банк «Санкт-Петербург»**

195112, Санкт-Петербург, Малоохтинский пр. д.64. лит. А

<http://www.bspb.ru/>

Круглосуточная справочная служба: 8 (800) 555-50-50, 8(812) 329-50-50

Аналитическое управление

Ольга Лапшина, заместитель начальника Аналитического управления

email: Olga.a.Lapshina@bspb.ru

phone: +7 (812) 325-36-80

Алексей Гордеев, ведущий аналитик

email: Aleksei.a.Gordeev@bspb.ru

phone: +7 (812) 325-36-13

Андрей Кадулин, аналитик

email: Andrey.A.Kadulin@bspb.ru

phone: +7 (812) 329-50-00 доб. 8378

Данный аналитический и информационный материал подготовлен работниками ОАО «Банк «Санкт - Петербург».

Просим Вас обратить внимание на следующие существенные факты и обстоятельства относительно того, что настоящий материал:

- 1. Не является рекламой;*
- 2. Не носит характер любой оферты (предложения);*
- 3. Не имеет в качестве основной цели продвижение любых ценных бумаг и/или финансовых инструментов, и/или финансовых услуг;*
- 4. Не содержит какого-либо обещания выплат и/или доходов;*
- 5. Не включает любых гарантий, обещаний или прогнозов роста;*
- 6. Не направлен на побуждение приобретать ценные бумаги, финансовые инструменты и/или финансовые услуги;*
- 7. Должен рассматриваться исключительно в качестве информации или частного мнения и не может являться основанием для предъявления требований к ОАО «Банк «Санкт-Петербург», включая его органы и работников, а также к третьим лицам.*

Представленный материал, как полностью, так и частично, носит исключительно информационный характер.

Вся информация и сведения, содержащиеся в материале, получены из открытых публичных источников, которые ОАО «Банк «Санкт-Петербург» рассматривает в качестве достоверных, актуальных и точных, не составляющих коммерческую или иную охраняемую тайну. Несмотря ни на что, проверка информации не проводилась и ОАО «Банк «Санкт-Петербург», включая его органы и работников, не делают никаких заявлений и не дают никаких гарантий ни в прямой, ни в косвенной форме относительно достоверности, актуальности или точности информации и материала. ОАО «Банк «Санкт-Петербург», включая его органы и работников, не несет ответственность за действия (бездействия) третьих лиц и за любые убытки, а также за любой ущерб, возникший в связи с любым использованием материала, информации и/или сведений, размещенных в нем, а также за неточность или отсутствие какой-либо информации или сведений.

Любая информация, содержащаяся в представленных материалах, может быть изменена и/или дополнена ОАО «Банк «Санкт-Петербург» в любое время без предварительного уведомления, однако, ОАО «Банк «Санкт - Петербург» не имеет каких-либо обязательств по внесению в материал исправлений или изменений и не несет какой-либо связанной с этим ответственности.

ОАО «Банк «Санкт-Петербург» не дает заверений, что материал предназначен для всех его получателей, при этом, операции с ценными бумагами, связаны с риском и требуют соответствующих знаний и опыта.

Информация в материале подвержена влиянию факторов различных рисков, неопределенности, иных факторов, которые находятся вне пределов контроля и возможности точного прогнозирования, вследствие чего заявленные данные, результаты и информация могут не соответствовать заявленному.

Материал не заменяет консультации и не должен использоваться вместо неё.

Распространение, воспроизведение и копирование, внесение изменений в материал, не допускается без получения предварительного письменного разрешения ОАО «Банк «Санкт-Петербург». ОАО «Банк «Санкт-Петербург» не несет ответственности за несанкционированные действия третьих лиц, связанные с несоблюдением приведенных ограничений.

© 2014 ОАО «Банк «Санкт-Петербург».