

А Л Е М А Р
Управляющая Компания

23 – 27 ИЮНЯ 2008

Еженедельный отчет о работе паевых фондов

Алемар – Индекс ММВБ

Алемар – Российская энергетика

Алемар – фонд акций

Алемар – активные операции

Алемар – фонд облигаций

Алемар – сбалансированные инвестиции

АЛЕМАР – ФОНД ОЛИМПИЙСКИЙ

✓ *Отечественный фондовый рынок продолжил коррекцию...*



**Открытый индексный паевой инвестиционный фонд
«Алемар – Индекс ММВБ»**

Комментарий

За прошедшую неделю отечественный фондовый рынок просел под влиянием негативной статистики с Запада. Стоимость пая «Алемар – Индекс ММВБ» за период также упала, коэффициент корреляции с индексом ММВБ составил 0,92 против 0,9 неделей ранее.

Начало недели ознаменовалось падением российских рынков под влиянием негативной динамики фьючерсов на американские индексы, где накануне рейтинговым агентством S&P были понижены рейтинги компаний Ford Motor, General Motors и Chrysler, причиной чего явилось увеличение стоимости топлива. Кроме того, инвесторов напугала перспектива продолжения развития финансового кризиса после комментариев представителей Merrill Lynch о планируемом снижении дивиденда, а также объявленная необходимость привлечения дополнительного капитала для Bank of America, Regions Financial, SunTrust Banks и Wachovia.

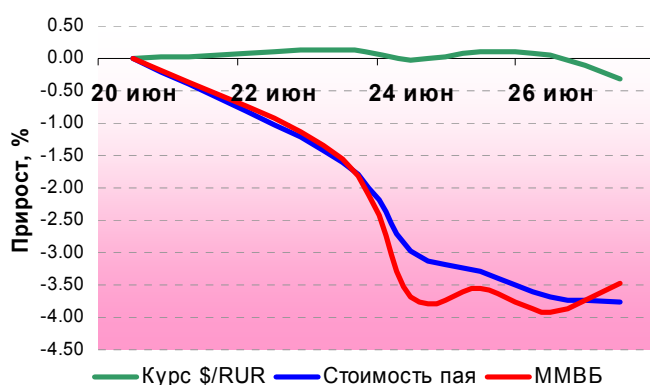
Следующая волна негатива пришла из Европы, где биржевые площадки также захлестнули продажи. Здесь причиной снижения послужило падение уровня потребительского доверия к экономике в Германии (индекс GfK снизился до 3,9 пунктов против ожидавшихся 4,9), обусловленное беспрецедентным ростом цен на нефть.

Реагируя на данные новости, российский рынок показывал существенное снижение, тем не менее, достигнув ключевых отметок в 2300 пунктов по индексу РТС и 1750 пунктов – по ММВБ, падение замедлилось.

В связи с этим, в перспективе на предстоящую неделю мы все же ожидаем закрепления отечественных индексов на достигнутых отметках и по большей части боковой динамики на фоне высокой волатильности в краткосрочной перспективе.

Статистика фонда		
Стоимость пая		3 084.49
Стоимость чистых активов (млн. руб.)		1.16
	ММВБ	ФОНД
Прирост за неделю	-3.46%	-3.77%
Прирост с начала года	-6.51%	-7.03%
Прирост за 1 год	6.71%	4.63%
Волатильность, %	1.13	0.69

Динамика индекса ММВБ, курса \$/RUR и стоимости пая за неделю



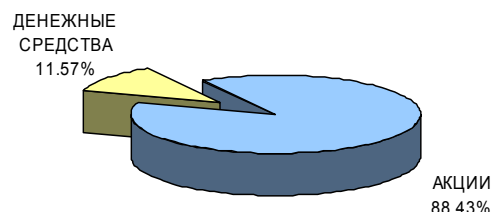
Основные изменения структуры фонда за неделю

	Значение на 27.06.2008	Значение на 20.06.2008	Изменение
Количество бумаг в портфеле	30	30	0
Доля акций (%)	88.43	89.26	-0.83
Доля облигаций (%)	0.00	0.00	0.00
Доля денежных средств (%)	11.57	10.74	0.83
СЧА (млн.руб.)	1.16	1.20	-4.03%

Изменение портфеля за неделю (TOP-10)

Наименование	Вид	Доля, %	
		27.06.2008	20.06.2008
Газпром (ao)	акция	12.79	12.73
НК Лукойл (ao)	акция	12.31	12.62
Сбербанк (ao)	акция	12.21	12.24
ГМК НорНикель (ao)	акция	7.70	7.93
НК Роснефть (ao)	акция	6.69	6.72
НОВАТЭК (ao)	акция	6.09	6.20
Сургутнефтегаз (ao)	акция	4.68	4.80
Северсталь (ao)	акция	3.57	3.47
Татнефть (ao)	акция	3.53	3.48
Транснефть (ap)	акция	2.74	2.75
Итого TOP-10		72.31	72.94

Структура портфеля фонда на 27.06.2008





**Открытый паевой инвестиционный фонд акций
«Алемар – Российская энергетика»**

Комментарий

За прошедший период в структуре активов фонда «Алемар – Российская энергетика» значительных изменений не произошло. Коэффициент корреляции стоимости пая с синтетическим индексом MICEX PWR + O&G составил 0,94 против 0,99 периодом ранее.

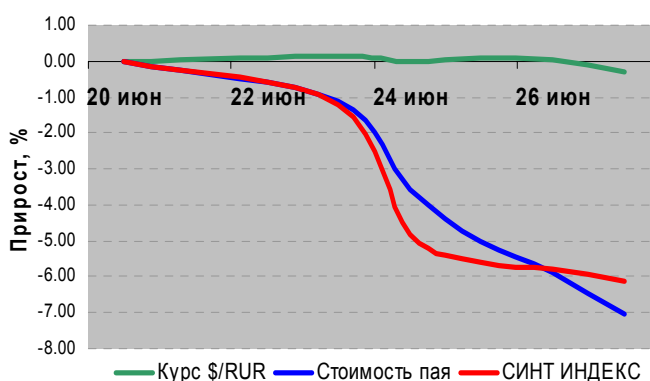
После резкого рывка вверх на предыдущей неделе сектор электроэнергетики на прошлой неделе также стремительно снижался под давлением конъюнктуры на западных биржевых площадках. В свою очередь нефтегазовый сектор, поддерживаемый высокими ценами на нефть (фьючерс Brent увеличился за неделю на 4% до 140 долл. за барр.) за период практически не изменился. Что касается непосредственно активов фонда, то на этом фоне было принято решение занять выжидающую позицию до большего прояснения текущей ситуации. В небольшой доле были приобретены акции **МРСК Центра** (0,18%). Межрегиональная распределительная сетевая компания Центра создана 17 декабря 2004 г. Электросети компании общей протяженностью свыше 377 539,6 км расположены в 11-и субъектах Российской Федерации. Передачу и распределение электроэнергии, а также подключение клиентов к электрическим сетям обеспечивают 11 сетевых подразделений компании. В состав **МРСК Центра** входят следующие филиалы: «Белгородэнерго», «Брянскэнерго», «Воронежэнерго», «Курскэнерго», «Костромаэнерго», «Липецкэнерго», «Тверьэнерго», «Смоленскэнерго», «Орелэнерго», «Тамбовэнерго», «Ярэнерго». Выручка компании в 2007 году по сравнению с 2006 г. увеличилась на 25% и составила 32,3 млрд. руб. По прогнозам, в 2008 году консолидированная выручка возрастет до 42 млрд. рублей, в 2009 г. - до 50 млрд. рублей.

Изменение портфеля за неделю (TOP-10)

Наименование	Вид	Доля, %	
		27.06.2008	20.06.2008
ОГК-5 (ao)	акция	13.53	14.01
Иркутскэнерго (ao)	акция	11.23	11.27
НК Лукойл (ao)	акция	10.45	10.39
ОГК-1 (ao)	акция	9.08	10.04
ТГК-5 (ao)	акция	8.94	9.27
МОЭСК (ao)	акция	8.62	7.77
Газпром (ao)	акция	6.86	6.62
ГидроОГК (ao)	акция	6.56	6.66
Кубаньэнерго (ao)	акция	4.28	4.06
ОГК-3 (ao)	акция	3.72	4.47
Итого TOP-10		83.27	84.56

Статистика фонда		
Стоимость пая		924.24
Стоимость чистых активов (млн. руб.)		19.39
	СИНТ. ИНДЕКС*	ФОНД
Прирост за неделю	-6.12%	-7.04%
Прирост с начала года	-14.79%	-7.20%
Волатильность, %	1.40	0.61

Динамика индекса ММВБ, курса \$/RUR и стоимости пая за неделю



Основные изменения структуры фонда за неделю

	Значение на 27.06.2008	Значение на 20.06.2008	Изменение
Количество бумаг в портфеле	19	18	1
Доля акций (%)	98.15	98.38	-0.23
Доля облигаций (%)	0.00	0.00	0.00
Доля денежных средств (%)	1.85	1.62	0.23
СЧА (млн.руб.)	19.39	20.86	-7.04%

Структура портфеля фонда на 27.06.2008



*СИНТ. ИНДЕКС – синтетический индекс, рассчитываемый на основе 70% MICEX PWR и 30% MICEX O&G

MICEX PWR – отраслевой индекс ММВБ электроэнергетики

MICEX O&G – отраслевой индекс ММВБ нефти и газа



**Открытый паевой инвестиционный фонд акций
«Алемар – фонд акций»**

Комментарий

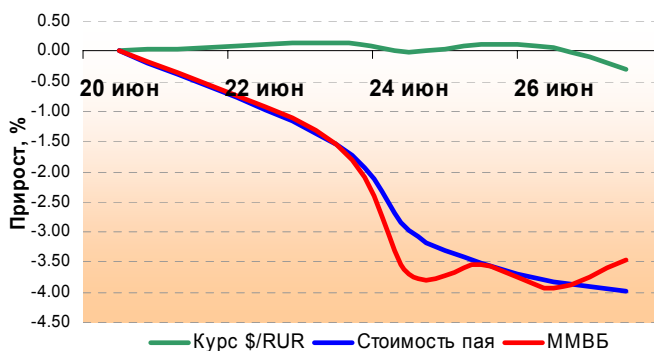
За прошедшую неделю в структуре активов фонда «Алемар – фонд акций» была значительно увеличена доля акций. Коэффициент корреляции стоимости пая с индексом ММВБ за период также увеличился и составил 0,90 по сравнению с 0,56 периодом ранее.

Из продаж за период можно отметить лишь исключение из активов фонда акций **ВТБ**, а также снижение доли бумаг **Сбербанка** в портфеле. Сокращение доли банковского сектора было связано с целым рядом негативных событий, произошедших на внешних рынках, на фоне опасений относительно возможных новых серьезных списаний крупнейшими инвестбанками, инвесторы избавлялись от бумаг финансового сектора по всему миру, так, акции **Сбербанка** потеряли за неделю 3,81%, а **ВТБ** упал на 3,17%.

В свою очередь, дополнили портфель фонда бумаги **Роснефти**, **Новатэка** и **ТМК**, а также были увеличены доли акций **Газпрома**, **Норильского никеля** и **Татнефти**. Нарастивание доли нефтегазового сектора конечно же связано, в первую очередь, с ценами на энергоносители: нефть достигла новых максимумов, а фьючерсы на нее стабилизировались выше уровня 140 долл. за баррель. Кроме того, обрадовал инвесторов **Газпром**: глава компании Алексей Миллер, сообщил на собрании акционеров об увеличении прогноза добычи газа на 2008 год на 2 млрд куб.м, до 563 млрд куб м, а также о желании создать в Европе масштабную сеть газовых АЗС. Не отстает от газового концерна и **Роснефть**: компания совместно с европейскими партнерами планирует создать совместный проект в Европе по всей цепочке производства нефти — от добычи до продажи, и, возможно, транспортировки.

Статистика фонда		
Стоимость пая	5 317.71	
Стоимость чистых активов (млн. руб.)	85.40	
	ММВБ	ФОНД
Прирост за неделю	-3.46%	-3.98%
Прирост с начала года	-6.51%	-4.36%
Прирост за 1 год	6.71%	3.82%
Прирост за 2 года	41.53%	21.75%
Волатильность, %	1.13	0.64

Динамика индекса ММВБ, курса \$/RUR и стоимости пая за неделю




Основные изменения структуры фонда за неделю

	Значение на 27.06.2008	Значение на 20.06.2008	Изменение
Количество бумаг в портфеле	13	11	2
Доля акций (%)	98.37	79.42	18.95
Доля облигаций (%)	0.00	0.00	0.00
Доля денежных средств (%)	1.63	20.58	-18.95
СЧА (млн.руб.)	85.40	88.96	-4.00%

Изменение портфеля за неделю (ТОР-10)

Наименование	Вид	Доля, %	
		27.06.2008	20.06.2008
НК Лукойл (ао)	акция	13.03	12.28
Газпром (ао)	акция	12.97	10.92
Татнефть (ао)	акция	12.83	4.08
ГМК НорНикель (ао)	акция	10.48	6.45
Уралсвязьинформ (ао)	акция	8.05	8.35
Сибирьтелеком (ао)	акция	6.60	6.69
Волгателеком (ао)	акция	6.14	5.89
Ростелеком (ап)	акция	5.32	5.33
Сургутнефтегаз (ап)	акция	5.21	5.35
НОВАТЭК (ао)	акция	4.84	0.00
Итого ТОР-10		85.47	65.34

Структура портфеля фонда на 27.06.2008





**Открытый паевой инвестиционный фонд смешанных инвестиций
«Алемар – активные операции»**

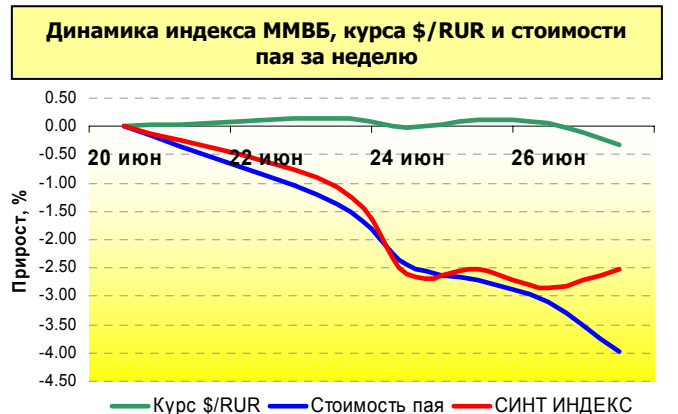
Комментарий

За прошедшую неделю в структуре активов фонда «Алемар – активные операции» каких-либо значительных изменений произведено не было. Коэффициент корреляции стоимости пая с синтетическим индексом ММВБ + RUX-Cbonds за период также практически не изменился и составил 0,77 по сравнению с 0,80 периодом ранее.

Из продаж в течение периода можно отметить лишь сокращение доли акций **ВТБ**. Помимо негативной динамики бумаг отрасли (подробнее можно прочитать выше – стр. 4), на сокращение позиций по финансовому сектору повлияли слова председателя правления *Сбербанка* Германа Грефа о том, что за последнее полугодие ряд крупных акционеров существенно сократили долю своего участия в банке.

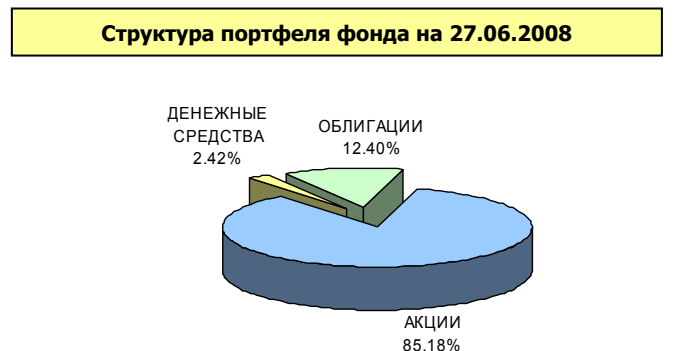
Что же касается покупок, то в портфеле фонда были увеличены доли акций **Норильского никеля** и **Новатэка**. Бумаги металлургической компании были приобретены в ожидании грядущего собрания акционеров, которое состоится на этой неделе. Кроме того, покупке способствовали технические факторы: близость к уровням поддержки и локальная перепроданность бумаги. Что же касается **Новатэка**, то компания на прошлой неделе опубликовала финансовые результаты по МСФО за первый квартал 2008 г. Чистая прибыль компании выросла на 72,6% по сравнению с аналогичным периодом 2007 г. – до 7,5 млрд. руб., а выручка выросла на 36,8% – до 20,9 млрд. руб., оба показателя оказались выше ожиданий аналитиков.

Статистика фонда		
Стоимость пая		3 942.13
Стоимость чистых активов (млн. руб.)		110.66
	СИНТ. ИНДЕКС*	ФОНД
Прирост за неделю	-2.53%	-3.98%
Прирост с начала года	-3.72%	-6.39%
Прирост за 1 год	6.28%	-2.23%
Прирост за 2 года	33.63%	22.74%
Волатильность, %	0.78	0.45



Основные изменения структуры фонда за неделю			
	Значение на 27.06.2008	Значение на 20.06.2008	Изменение
Количество бумаг в портфеле	16	16	0
Доля акций (%)	85.18	84.65	0.53
Доля облигаций (%)	12.4	11.95	0.45
Доля денежных средств (%)	2.42	3.40	-0.98
СЧА (млн.руб.)	110.66	115.43	-4.14%

Изменение портфеля за неделю (TOP-10)				
Наименование	Вид	Доля, %		
		27.06.2008	20.06.2008	
НК Лукойл (ao)	акция	14.26	13.81	
Газпром (ao)	акция	14.15	14.41	
Сбербанк (ao)	акция	13.60	13.66	
НК Роснефть (ao)	акция	7.14	7.19	
НК Роснефть (ao)	акция	7.14	7.19	
ЮССК 1	облигация	6.95	6.69	
Северсталь (ao)	акция	5.48	5.33	
Уралсвязьинформ (ao)	акция	5.04	5.26	
ГМК НорНикель (ao)	акция	4.82	1.10	
Ростелеком (ap)	акция	4.53	4.55	
Итого TOP-10		83.11	79.19	



*СИНТ. ИНДЕКС – синтетический индекс, рассчитываемый на основе 70% ММВБ и 30% RUX-Cbonds



**Открытый паевой инвестиционный фонд облигаций
«Алемар – фонд облигаций»**

Комментарий

За прошедший период в структуре активов фонда «Алемар – фонд облигаций» была равномерно наращена доля акций и облигаций. Коэффициент корреляции стоимости пая с индексом RUX-Cbonds составил 0,88 против -0,3 неделей ранее.

На минувшей неделе в корпоративном секторе долгового рынка как и ожидалось преобладали негативные тенденции. Индекс RUX-Cbonds ценовой упал за неделю на 0,5%. Основной негатив пришел с первичного рынка, где за период инвесторам было предложено бумаг на сумму порядка 30 млрд. руб. Помимо значительного объема первичного предложения отрицательно на котировках вторичного рынка сказался и рост премий, предлагаемых корпоративными эмитентами при размещении новых выпусков облигаций. Наконец, во второй половине недели значительно ухудшилась конъюнктура на мировых рынках, где причинами негативных настроений стали рекордные цены на нефть, списания банков и финансовых компаний, а также замедление темпов экономического роста в мире, что также оказало негативное давление на настроения участников долгового рынка.

На предстоящей неделе мы ожидаем боковой динамики, поддерживающим фактором для которой станет окончание налогового периода и отсутствие давления с первичного рынка. В то же время сдерживающим фактором выступит ужесточение денежно-кредитной политики ЦБ РФ.

Непосредственно в активах фонда в части акций были приобретены наиболее ликвидные бумаги, в частности, *Лукойл* и *Сбербанк*.

Что касается облигационной части, то здесь были увеличены позиции по выпускам *УК ГидроОГК 1* и *Центртелеком 4* с эффективной доходностью к погашению 8,79% и 8,37% и дюрацией 957 и 387 дней соответственно.

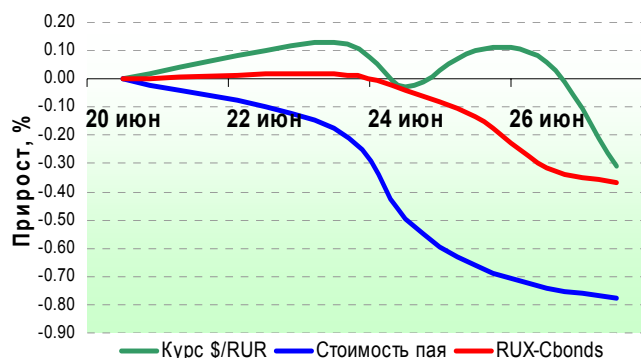
Изменение портфеля за неделю (TOP-10)

Наименование	Вид	Доля, %	
		27.06.2008	20.06.2008
ГидроОГК УК 1	облигация	13.18	8.30
ЦТК 4	облигация	11.53	7.08
ТМК 3	облигация	6.79	6.76
АПК ОГО 3	облигация	5.86	5.82
МОЭСК 1	облигация	5.75	5.71
Амурметалл 3	облигация	5.07	4.29
Сорус-Капитал 1	облигация	5.05	5.01
Русснефть 1	облигация	4.53	4.55
ГМК НорНикель (ао)	акция	4.50	6.39
Аркада 1	облигация	4.02	4.00
Итого TOP-10		66.28	57.91

Статистика фонда

Стоимость пая	1727.32	
Стоимость чистых активов (млн. руб.)	59.53	
	RUX-Cbonds	ФОНД
Прирост за неделю	-0.37%	-0.77%
Прирост с начала года	2.80%	-1.59%
Прирост за 1 год	5.28%	0.03%
Прирост за 2 года	15.21%	10.58%
Волатильность, %	0.07	0.11


Динамика индекса RUX-Cbonds, курса \$/RUR и стоимости пая за неделю



Основные изменения структуры фонда за неделю

	Значение на 27.06.2008	Значение на 20.06.2008	Изменение
Количество бумаг в портфеле	19	17	2
Доля акций (%)	10.99	6.39	4.60
Доля облигаций (%)	78.79	68.44	10.35
Доля денежных средств (%)	10.22	25.17	-14.95
СЧА (млн.руб.)	59.53	59.94	-0.70%

Структура портфеля фонда на 27.06.2008





**Интервальный паевой инвестиционный фонд смешанных инвестиций
«Алемар – сбалансированные инвестиции»**

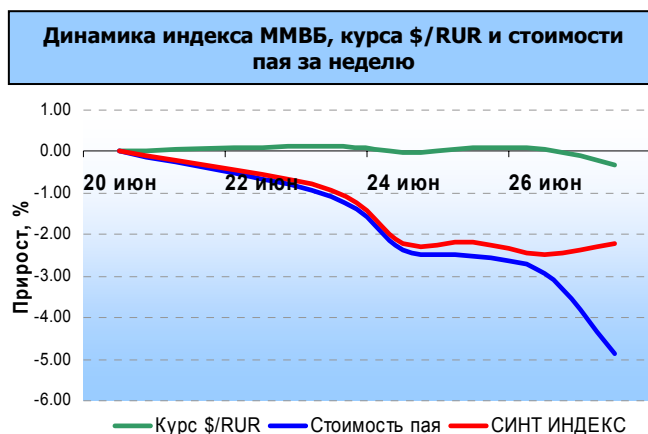
Комментарий

За прошедшую неделю в структуре активов фонда «Алемар – сбалансированные инвестиции» была увеличена доля акций за счет свободных денежных средств. Коэффициент корреляции стоимости пая с синтетическим индексом ММВБ + RUX-Cbonds за период также увеличился и составил 0,66 по сравнению с 0,23 недель ранее.

Из продаж в течение периода можно отметить лишь сокращение доли акций *Иркутскэнерго*. Продажа бумаг генерирующей компании была связана с фиксацией по ним прибыли после ралли в электроэнергетическом секторе. Кроме того, вышедшая отчетность компании по МСФО за 2007 год показала снижение чистой прибыли на 34,8%, по сравнению с 2006 годом.

В свою очередь, пополнили портфель фонда бумаги *Татнефти* и *Уралсвязьинформа*, а также была увеличена доля акций *Трубной металлургической компании*. Котировки крупнейшего российского производителя труб взлетели на прошлой неделе на 12%, на фоне сообщения о покупке российской компанией 100% акций Казтрубпрома, что обеспечит *ТМК* выход на трубный рынок Казахстана.

Статистика фонда		
Стоимость пая		523.71
Стоимость чистых активов (млн. руб.)		32.80
	СИНТ. ИНДЕКС*	ФОНД
Прирост за неделю	-2.22%	-4.86%
Прирост с начала года	-2.79%	-6.79%
Прирост 1 за год	6.14%	-5.94%
Прирост за 2 года	31.00%	13.66%
Волатильность, %	0.67	0.73



Основные изменения структуры фонда за неделю			
	Значение на 27.06.2008	Значение на 20.06.2008	Изменение
Количество бумаг в портфеле	26	24	2
Доля акций (%)	99.23	91.04	8.19
Доля облигаций (%)	0.5	0.47	0.03
Доля денежных средств (%)	0.27	8.49	-8.22
СЧА (млн.руб.)	32.80	34.48	-4.86%

Изменение портфеля за неделю (TOP-10)			
Наименование	Вид	Доля (%)	
		27.06.2008	20.06.2008
Сибирьтелеком (ao)	акция	8.18	8.29
Уралсвязьинформ (ao)	акция	7.55	0.00
Ростелеком (ap)	акция	7.16	7.16
ТМК (ao)	акция	7.01	3.50
КАМАЗ (ao)	акция	5.74	5.99
НЛМК (ao)	акция	5.67	5.55
ВТБ (ao)	акция	4.94	4.95
ГидроОГК (ao)	акция	4.82	5.02
Распадская (ao)	акция	4.64	4.49
Красноярская ГЭС (ao)	акция	4.46	4.28
Итого TOP-10		60.17	49.23



* Синтетический индекс составляет 60% индекс ММВБ и 40% индекс RUX-Cbonds



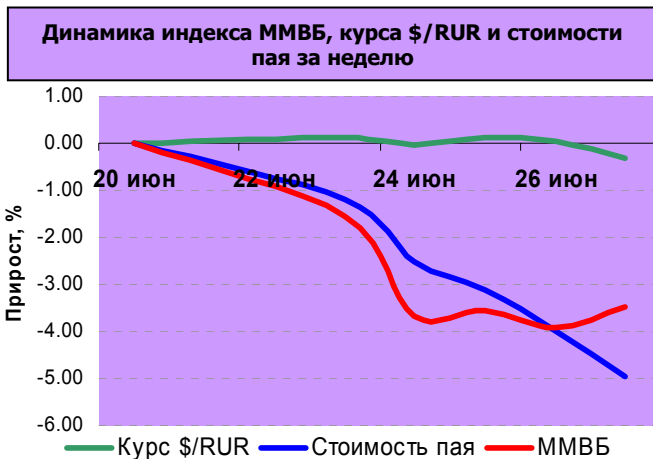
**Интервальный паевой инвестиционный фонд смешанных инвестиций
«АЛЕМАР – ФОНД ОЛИМПИЙСКИЙ»**

Комментарий

За прошедший период в структуре активов фонда «АЛЕМАР – ФОНД ОЛИМПИЙСКИЙ» была продолжена тенденция к наращению доли акций практически до предельного уровня. Коэффициент корреляции стоимости пая с индексом ММВБ за период составил 0,73 против -0,35 неделей ранее.

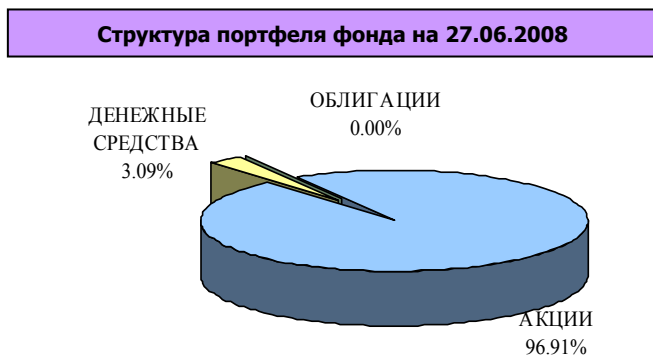
В портфеле были наращены позиции по акциям *Газпрома*, *ГМК Норильский никель* и *Татнефти*. В частности, *Татнефть* опубликовала сильные результаты за 2007 год по US GAAP, продемонстрировав рост всех основных показателей. Выручка повысилась на 19%, до 14 млрд. долл. – в основном за счет повышения цен на нефть и изменения структуры реализации в пользу увеличения доли экспорта. Расходы росли примерно теми же темпами, увеличившись на 19% в годовом сопоставлении. Показатель ЕБИТДА составил 2,2 млрд. долл., что на 22% превышает уровень 2006 года. Чистая прибыль увеличилась на 58%, до 1,7 млрд. долл., что связано в основном с доходами от финансовых вложений в инвестиционную компанию IPCG. В результате чистая рентабельность повысилась на 3 п.п., до 12%. Кроме того, по итогам телефонной конференции стало известно, что компания ожидает, что за счет льгот по НДС она сэкономит в текущем году порядка 8 млрд. руб. против 5 млн. руб. в прошлом году. Капиталовложения в разведку и добычу нефти в 2008 году несущественно увеличатся по сравнению с 2007 годом.

Статистика фонда		
Стоимость пая	1 050.02	
Стоимость чистых активов (млн. руб.)	16.29	
	ММВБ	ФОНД
Прирост за неделю	-3.46%	-4.96%
Прирост с начала года*	8.00%	5.00%
Волатильность, %	1.13	1.43



Основные изменения структуры фонда за неделю			
	Значение на 27.06.2008	Значение на 20.06.2008	Изменение
Количество бумаг в портфеле	15	15	0
Доля акций (%)	96.91	87.09	9.82
Доля облигаций (%)	0.00	0.00	0.00
Доля денежных средств (%)	3.09	12.91	-9.82
СЧА (млн.руб.)	16.29	17.14	-4.96%

Изменение портфеля за неделю (TOP-10)				
Наименование	Вид	Доля, %		
		27.06.2008	20.06.2008	
Газпром (ао)	акция	14.22	13.18	
НК Лукойл (ао)	акция	13.95	14.14	
ГМК НорНикель (ао)	акция	11.36	5.59	
Сибирьтелеком (ао)	акция	6.65	6.70	
КАМАЗ (ао)	акция	6.23	6.45	
Татнефть (ао)	акция	5.64	3.71	
ОГК-1 (ао)	акция	5.46	6.15	
Кубаньэнерго (ао)	акция	5.27	5.09	
Ростелеком (ап)	акция	5.26	5.23	
Сургутнефтегаз (ап)	акция	4.68	3.18	
Итого TOP-10		78.72	69.42	



* С даты начала работы фонда 07/04/2008



Управляющая компания «Алемар»

Генеральный директор	Виталий Сотников	7-(495)-745-96-11
Директор сибирского филиала	Ирина Потемкина	7-(383)-218-84-27
Региональный директор по маркетингу и продажам	Регина Дзикавичюте	7-(383)-218-79-75, x109 Regina.Dzikavichute@am.alemar.ru
Управляющий директор по работе с клиентами и развитию бизнеса	Владимир Кузнецов	7-(495)-745-96-11 Vladimir.Kuznetsov@am.alemar.ru
Начальник отдела управления активами	Кирилл Алексеев	7-(495)-411-66-55 kirill.alekseev@alemar.ru
Начальник отдела по работе с розничными клиентами	Екатерина Кузнецова	7-(495)-745-96-11 Katerina.Kuznetsova@am.alemar.ru
Начальник отдела продаж и клиентского сервиса Сибирского филиала	Яна Морева	7-(383)-218-79-75, x108 Yana.Moreva@am.alemar.ru
Начальник отдела анализа и оценки рисков	Игорь Казенных	7-(383)-362-03-89 Igor.Kazennyh@am.alemar.ru
Аналитик по фондовому рынку	Виктор Трофимов	7-(383)-362-03-89 Victor.Trofimov@am.alemar.ru

За более подробной информацией, касающейся данного документа, просьба обращаться к Игорю Казенных или Виктору Трофимову по указанным контактным данным

При необходимости более детальной расшифровки логического смысла озвученных коэффициентов и терминов можно обратиться на наш сайт в раздел «Словарь инвестора» или перейти по <http://www.am.alemar.ru/index.php?id=book>

При подготовке отчета использована информация из следующих источников: Интерфакс, Ведомости, РосБизнесКонсалтинг, Финам, ЦБ РФ, Bloomberg, Cbonds, Investfunds, US Department of the Treasury

ОФИЦИАЛЬНЫЕ НАИМЕНОВАНИЯ ФОНДОВ:

Интервальный паевой инвестиционный фонд смешанных инвестиций «Алемар-сбалансированные инвестиции»

Дата и номер регистрации Правил: 30.06.1998 №0028-18548738

Открытый паевой инвестиционный фонд смешанных инвестиций «Алемар-активные операции»

Дата и номер регистрации Правил: 24.04.2000г. №0042-18548032

Открытый паевой инвестиционный фонд облигаций «Алемар-фонд облигаций»

Дата и номер регистрации Правил: 01.08.2001 №0061-18548170

Открытый паевой инвестиционный фонд акций «Алемар-фонд акций»

Дата и номер регистрации Правил: 01.12.2005 №0431-75409385

Открытый индексный паевой инвестиционный фонд «Алемар-Индекс ММВБ»

Дата и номер регистрации Правил: 05.12.2006 №0690-94123915

Открытый паевой инвестиционный фонд акций «Алемар-Российская энергетика»

Дата и номер регистрации Правил: 23.08.2007 №0923-94132363

Интервальный паевой инвестиционный фонд смешанных инвестиций «АЛЕМАР-ФОНД ОЛИМПИЙСКИЙ»

Дата и номер регистрации правил фонда: 06.12.2007 №1099-94140730

Содержащаяся в настоящей публикации информация, подготовленная компанией Алемар, предназначена исключительно для клиентов. Несмотря на то, что были приложены значительные усилия, чтобы сделать информацию, содержащуюся в настоящей публикации, как можно более достоверной и полезной, компания Алемар не претендует на ее полноту и точность. Содержащаяся в настоящем документе информация может быть изменена без предварительного уведомления. Компания Алемар и ее сотрудники не несут ответственности за любой прямой или косвенный ущерб, наступивший в результате использования настоящей публикации или ее содержания.

Любые инвестиции, упоминаемые в настоящей публикации, могут быть связаны со значительным риском, могут оказаться неликвидными или неприемлемыми для всех инвесторов. Стоимость или доход от любых инвестиций, упомянутых в настоящей публикации, могут изменяться и/или испытывать воздействие изменений процентных ставок. Прошлые результаты не являются показателем будущих результатов. Только инвесторам, обладающим значительными знаниями и опытом в финансовых вопросах и способным оценить преимущества и риски, связанные с инвестированием на рынке ценных бумаг, следует рассматривать возможность инвестирования в какие-либо ценные бумаги или инструменты, упомянутые в настоящей публикации.



Головной офис УК «Алемар»

ОАО «УК «Алемар»
117218, г.Москва, ул. Кржижановского, д.14, корпус 3
Тел./факс: (495) 745-96-11

Филиалы и агентские пункты УК «Алемар»

Москва

ЗАО "ИФК "Алемар"

117218, Москва, ул. Кржижановского, д.14, корп. 3, Тел./факс: (495) 411-66-55

ОАО "Банк "Алемар"

129110, Москва, пр-т Мира, д. 69, стр.1, Тел./факс: (495) 644-11-28, 644-11-27

ООО "ФА "Милком-Инвест"

129090, Москва, Тетеринский пер., д.4/8, стр. 2 , Тел/факс: (495) 221-13-48, 221-13-49

ООО «КБ «КРЕДИТНЫЙ АГРОПРОМБАНК»

125315, Москва, Ленинградский пр-т, д.76, к.4 , Тел./факс (495)745-60-35, 745-60-36

ОАО «МЕЖТОПЭНЕРГОБАНК»

107078, Москва, ул. Садовая-Черногрозская, д.6, Тел./факс (495) 504-25-25, 624-35-74

Новосибирск

ОАО «УК "Алемар" Сибирский филиал

630007, г.Новосибирск, ул. Коммунистическая, 50, 6-й этаж, а/я 185
Тел./факс (383) 218-79-75, 218-75-49, 218-79-77, 218-84-28, 218-84-31

ЗАО «ИФК «Алемар»

630092, г. Новосибирск, проспект Карла Маркса, 20, Тел./факс: (383) 227-65-66

Центральный офис ОАО «Банк «Алемар»

630099, г. Новосибирск, ул. Серебренниковская, д. 37, Тел./факс: (383) 218-88-19, 222-56-40

Заельцовское отделение ОАО «Банк «Алемар»

630049, г. Новосибирск, Красный проспект, д.182, Тел./факс: (383) 203-26-01, 203-26-02

Кировское отделение ОАО «Банк «Алемар»

630119, г. Новосибирск, ул. Петухова, 7, Тел./факс: (383) 342-77-34

Калининское отделение ОАО «Банк «Алемар»

630110, г. Новосибирск, ул. Богдана Хмельницкого, д.59, Тел./факс: (383) 276-53-17, 276-58-56

Октябрьское отделение ОАО «Банк «Алемар»

630039, г. Новосибирск, ул. Гусинобродское шоссе, д. 20, Тел./факс: (383) 261-79-71, 261-27-26

Ленинское отделение ОАО «Банк «Алемар»

630092, г. Новосибирск, проспект Карла Маркса, 20, Тел./факс: (383) 218-88-37, 346-31-14

Красноярск

ЗАО "ИФК "Алемар"

660049, Красноярск, ул. Дубровинского, д. 100, Тел./факс: (3912) 66-14-68

Кемерово

ОАО "Банк "Алемар"

650070, Кемерово, ул. 50 лет Октября, д. 11, Тел./факс: (3842) 39-01-23

Челябинск

ООО "ФА "Милком-Инвест"

454010, Челябинск, ул. Гагарина, 9 А, 4 этаж, Тел/факс: (351) 251-26-77, 256-26-51

Екатеринбург

ООО "ФА "Милком-Инвест"

620000, Екатеринбург, ул. Восточная, 7 "Г", офис 501, Тел/факс: (343) 229-40-27

Тюмень

ООО «КБ «КРЕДИТНЫЙ АГРОПРОМБАНК»

625000, Тюмень, ул.Хохрякова, д.47, Тел./факс: (345-2)25-16-13